

Estado
de Coahuila

Secretaría de Educación

INSTITUTO TECNOLÓGICO DE ESTUDIOS SUPERIORES DE LA REGIÓN CARBONÍFERA

CUENTA PÚBLICA EJERCICIO 2021

PERÍODO ENERO - DICIEMBRE 2021





Estado
de Coahuila


Secretaría de Educación

I.- INFORMACIÓN CONTABLE



TECNOLÓGICO
NACIONAL DE MÉXICO





INSTITUTO TECNOLÓGICO DE ESTUDIOS SUPERIORES DE LA REGIÓN CARBONÍFERA


Estado de Situación Financiera

Al 31 de Diciembre de 2021 y al 31 de Diciembre de 2020
(Cifras en Pesos)



SE
SECRETARÍA DE ECONOMÍA
Estado de Coahuila

| Concepto | 2021 | 2020 | Concepto | 2021 | 2020 |
|---|------------------------|------------------------|--|------------------------|------------------------|
| ACTIVO | | | PASIVO | | |
| Activo Circulante | | | Pasivo Circulante | | |
| Efectivo y Equivalentes | 6,354,226.64 | 2,676,076.94 | Cuentas por Pagar a Corto Plazo | 3,922,149.51 | 4,171,617.57 |
| Derechos a Recibir Efectivo o Equivalentes | 172.84 | 109,063.34 | Documentos por Pagar a Corto Plazo | 0.00 | 0.00 |
| Derechos a Recibir Bienes o Servicios | 0.00 | 0.00 | Porción a Corto Plazo de la Deuda Pública a Largo Plazo | 0.00 | 0.00 |
| Inventarios | 0.00 | 0.00 | Títulos y Valores a Corto Plazo | 0.00 | 0.00 |
| Almacenes | 0.00 | 0.00 | Pasivos Diferidos a Corto Plazo | 0.00 | 0.00 |
| Estimación por Pérdida o Deterioro de Activos Circulantes | 0.00 | 0.00 | Fondos y Bienes de Terceros en Garantía y/o Administración a Corto Plazo | 0.00 | 0.00 |
| Otros Activos Circulantes | 0.00 | 0.00 | Provisiones a Corto Plazo | 8,142,841.00 | 8,142,841.00 |
| Total de Activos Circulantes | \$6,354,399.48 | \$2,785,140.28 | Otros Pasivos a Corto Plazo | 0.00 | 0.00 |
| Activo No Circulante | | | Total de Pasivos Circulantes | \$12,064,990.51 | \$12,314,458.57 |
| Inversiones Financieras a Largo Plazo | 0.00 | 0.00 | Pasivo No Circulante | | |
| Derechos a Recibir Efectivo o Equivalentes a Largo Plazo | 0.00 | 0.00 | Cuentas por Pagar a Largo Plazo | 0.00 | 0.00 |
| Bienes Inmuebles, Infraestructura y Construcciones en Proceso | 24,102,197.66 | 24,102,197.66 | Documentos por Pagar a Largo Plazo | 0.00 | 0.00 |
| Bienes Muebles | 46,295,650.67 | 45,320,672.77 | Deuda Pública a Largo Plazo | 0.00 | 0.00 |
| Activos Intangibles | 26,408.45 | 26,408.45 | Pasivos Diferidos a Largo Plazo | 0.00 | 0.00 |
| Depreciación, Deterioro y Amortización Acumulada de Bienes | -44,775,599.18 | -41,504,345.28 | Fondos y Bienes de Terceros en Garantía y/o Administración a Largo Plazo | 0.00 | 0.00 |
| Activos Diferidos | 0.00 | 0.00 | Provisiones a Largo Plazo | 0.00 | 0.00 |
| Estimación por Pérdida o Deterioro de Activos no Circulantes | 0.00 | 0.00 | Total de Pasivos No Circulantes | \$0.00 | \$0.00 |
| Otros Activos no Circulantes | 0.00 | 0.00 | Total del Pasivo | \$12,064,990.51 | \$12,314,458.57 |
| Total de Activos No Circulantes | \$25,648,657.60 | \$27,944,933.60 | HACIENDA PÚBLICA/ PATRIMONIO | | |
| Total del Activo | \$32,003,057.08 | \$30,730,073.88 | Hacienda Pública/Patrimonio Contribuido | 28,788,801.16 | 28,788,801.16 |
| | | | Aportaciones | 32,071,213.76 | 32,071,213.76 |
| | | | Donaciones de Capital | 0.00 | 0.00 |
| | | | Actualización de la Hacienda Pública/Patrimonio | -3,282,412.60 | -3,282,412.60 |
| | | | Hacienda Pública/Patrimonio Generado | -8,850,734.59 | -10,373,185.85 |
| | | | Resultados del Ejercicio (Ahorro/ Desahorro) | 1,598,492.21 | -6,790,722.97 |




INSTITUTO TECNOLÓGICO DE ESTUDIOS SUPERIORES DE LA REGIÓN CARBONÍFERA)
Estado de Situación Financiera
 Al 31 de Diciembre de 2021 y al 31 de Diciembre de 2020
 (Cifras en Pesos)




| Concepto | 2021 | 2020 | Concepto | 2021 | 2020 |
|---|------|------|---|------------------------|------------------------|
| Resultados de Ejercicios Anteriores | | | Resultados de Ejercicios Anteriores | 6,784,155.94 | 13,574,878.91 |
| Revalúos | | | Revalúos | 0.00 | 0.00 |
| Reservas | | | Reservas | 0.00 | 0.00 |
| Rectificaciones de Resultados de Ejercicios Anteriores | | | Rectificaciones de Resultados de Ejercicios Anteriores | -17,233,382.74 | -17,157,341.79 |
| Exceso o Insuficiencia en la Actualización de la Hacienda Pública/ Patrimonio | | | Exceso o Insuficiencia en la Actualización de la Hacienda Pública/ Patrimonio | 0.00 | 0.00 |
| Resultado por Posición Monetaria | | | Resultado por Posición Monetaria | 0.00 | 0.00 |
| Resultado por Tenencia de Activos no Monetarios | | | Resultado por Tenencia de Activos no Monetarios | 0.00 | 0.00 |
| Total Hacienda Pública/ Patrimonio | | | Total Hacienda Pública/ Patrimonio | \$19,938,066.57 | \$18,415,615.31 |
| | | | Total del Pasivo y Hacienda Pública / Patrimonio | \$32,003,057.08 | \$30,730,073.88 |

Bajo protesta de decir verdad declaramos que los Estados Financieros y sus notas, son razonablemente correctos y son responsabilidad del emisor.


 C. P. ELPIDIO PÉREZ VALDES
 SUBDIRECTOR ADMINISTRATIVO


 DR. LUJIS CARLOS LONGARES VIDAL
 DIRECTOR GENERAL


 M.P. SARILÚ CÁRDENAS RODRÍGUEZ
 DIRECTORA DE PLANEACION Y VINCULACION




**INSTITUTO TECNOLÓGICO DE ESTUDIOS SUPERIORES DE LA REGIÓN
CARBONÍFERA)**

Estado de Actividades
Del 1 de enero al 31 de diciembre de 2021
(Cifras en Pesos)



| Concepto | 2021 | 2020 |
|---|----------------------|----------------------|
| INGRESOS y OTROS BENEFICIOS | | |
| Ingresos de Gestión | 12,475,701.38 | 12,668,131.53 |
| Impuestos | 0.00 | 0.00 |
| Cuotas y Aportaciones de Seguridad Social | 0.00 | 0.00 |
| Contribuciones de Mejoras | 0.00 | 0.00 |
| Derechos | 0.00 | 0.00 |
| Productos | 120,420.36 | 107,063.06 |
| Aprovechamientos | 0.00 | 0.00 |
| Ingresos por Venta de Bienes y Prestación de Servicios | 12,355,281.02 | 12,561,068.47 |
| Participaciones, Aportaciones, Convenios, Incentivos Derivados de la Colaboración Fiscal, Fondos Distintos de Aportaciones, Transferencias, Asignaciones, Subsidios y Subvenciones, y Pensiones y Jubilaciones | 78,617,389.96 | 69,318,764.26 |
| Participaciones, Aportaciones, Convenios, Incentivos Derivados de la Colaboración Fiscal y Fondos Distintos de Aportaciones | 78,617,389.96 | 69,318,764.26 |
| Transferencias, Asignaciones, Subsidios y Subvenciones, y Pensiones y Jubilaciones | 0.00 | 0.00 |
| Otros Ingresos y Beneficios | 268,000.00 | 14,908.00 |
| Ingresos Financieros | 0.00 | 0.00 |
| Incremento por Variación de Inventarios | 0.00 | 0.00 |
| Disminución del Exceso de Estimaciones por Pérdida o Deterioro u Obsolescencia | 0.00 | 0.00 |
| Disminución del Exceso de Provisiones | 0.00 | 14,908.00 |
| Otros Ingresos y Beneficios Varios | 268,000.00 | 0.00 |
| Total de Ingresos y Otros Beneficios | 91,361,091.34 | 82,001,803.79 |
| GASTOS Y OTRAS PÉRDIDAS | | |
| Gastos de Funcionamiento | 84,100,344.13 | 80,244,183.88 |
| Servicios Personales | 72,286,326.19 | 70,062,500.53 |
| Materiales y Suministros | 2,739,409.05 | 2,395,536.71 |
| Servicios Generales | 9,074,608.89 | 7,786,146.64 |
| Transferencias, Asignaciones, Subsidios y Otras Ayudas | 1,830,021.10 | 1,831,602.29 |
| Transferencias Internas y Asignaciones al Sector Público | 0.00 | 0.00 |
| Transferencias al Resto del Sector Público | 0.00 | 0.00 |
| Subsidios y Subvenciones | 0.00 | 0.00 |
| Ayudas Sociales | 1,825,074.20 | 1,831,602.29 |
| Pensiones y Jubilaciones | 0.00 | 0.00 |
| Transferencias a Fideicomisos, Mandatos y Contratos Análogos | 0.00 | 0.00 |
| Transferencias a la Seguridad Social | 0.00 | 0.00 |
| Donativos | 4,946.90 | 0.00 |
| Transferencias al Exterior | 0.00 | 0.00 |
| Participaciones y Aportaciones | 0.00 | 0.00 |
| Participaciones | 0.00 | 0.00 |
| Aportaciones | 0.00 | 0.00 |
| Convenios | 0.00 | 0.00 |
| Intereses, Comisiones y Otros Gastos de la Deuda Pública | 0.00 | 0.00 |
| Intereses de la Deuda Pública | 0.00 | 0.00 |
| Comisiones de la Deuda Pública | 0.00 | 0.00 |
| Gastos de la Deuda Pública | 0.00 | 0.00 |



**INSTITUTO TECNOLÓGICO DE ESTUDIOS SUPERIORES DE LA REGIÓN
CARBONÍFERA)**


Estado de Actividades

Del 1 de enero al 31 de diciembre de 2021
(Cifras en Pesos)





| Concepto | 2021 | 2020 |
|---|----------------------|----------------------|
| Costo por Coberturas | 0.00 | 0.00 |
| Apoyos Financieros | 0.00 | 0.00 |
| Otros Gastos y Pérdidas Extraordinarias | 3,832,233.90 | 6,716,740.59 |
| Estimaciones, Depreciaciones, Deterioros, Obsolescencia y Amortizaciones | 3,832,233.90 | 4,668,315.59 |
| Provisiones | 0.00 | 2,048,425.00 |
| Disminución de Inventarios | 0.00 | 0.00 |
| Aumento por Insuficiencia de Estimaciones por Pérdida o Deterioro u Obsolescencia | 0.00 | 0.00 |
| Aumento por Insuficiencia de Provisiones | 0.00 | 0.00 |
| Otros Gastos | 0.00 | 0.00 |
| Inversión Pública | 0.00 | 0.00 |
| Inversión Pública no Capitalizable | 0.00 | 0.00 |
| Total de Gastos y Otras Pérdidas | 89,762,599.13 | 88,792,526.76 |
| Resultados del Ejercicio (Ahorro / Desahorro) | 1,598,492.21 | -6,790,722.97 |

Bajo protesta de decir verdad declaramos que los Estados Financieros y sus notas, son razonablemente correctos y son responsabilidad del emisor.


C. P. ELPIDIO PEREZ VALDEZ
SUBDIRECTOR ADMINISTRATIVO


M. P. SARILÚ CÁRDENAS RODRÍGUEZ
DIRECTORA DE PLANEACION Y VINCULACION


DR. LUIS CARLOS LONGARES VIDAL
DIRECTOR GENERAL



**INSTITUTO TECNOLÓGICO DE ESTUDIOS SUPERIORES DE LA REGIÓN
CARBONÍFERA)**

Estado de Variación de la Hacienda Pública/Patrimonio

Del 1 de Enero al 31 de Diciembre de 2022

(Cifras en Pesos)



Estado de Coahuila

| Concepto | Hacienda Pública / Patrimonio Contribuido | Hacienda Pública / Patrimonio Generado de Ejercicios Anteriores | Hacienda Pública / Patrimonio Generado del Ejercicio | Exceso o Insuficiencia en la Actualización de la Hacienda Pública / Patrimonio | Total |
|--|---|---|---|--|-----------------------|
| Hacienda Pública / Patrimonio Contribuido Neto de 2021 | 28,788,801.16 | 0.00 | 0.00 | 0.00 | 28,788,801.16 |
| Aportaciones | 32,071,213.76 | 0.00 | 0.00 | 0.00 | 32,071,213.76 |
| Donaciones de Capital | 0.00 | 0.00 | 0.00 | 0.00 | 0.00 |
| Actualización de la Hacienda Pública/Patrimonio | -3,282,412.60 | 0.00 | 0.00 | 0.00 | -3,282,412.60 |
| Hacienda Pública / Patrimonio Generado neto de 2021 | 0.00 | -10,449,226.80 | 1,598,492.21 | 0.00 | -8,850,734.59 |
| Resultados del Ejercicio (Ahorro/ Desahorro) | 0.00 | 0.00 | 1,598,492.21 | 0.00 | 1,598,492.21 |
| Resultados de Ejercicios Anteriores | 0.00 | 6,784,155.94 | 0.00 | 0.00 | 6,784,155.94 |
| Revalúos | 0.00 | 0.00 | 0.00 | 0.00 | 0.00 |
| Reservas | 0.00 | 0.00 | 0.00 | 0.00 | 0.00 |
| Rectificaciones de Resultados de Ejercicios Anteriores | 0.00 | 0.00 | 0.00 | 0.00 | 0.00 |
| Exceso o Insuficiencia en la Actualización de la Hacienda Pública / Patrimonio Neto de 2021 | 0.00 | -17,233,382.74 | 0.00 | 0.00 | -17,233,382.74 |
| Resultado por Posición Monetaria | 0.00 | 0.00 | 0.00 | 0.00 | 0.00 |
| Resultado por Tenencia de Activos no Monetarios | 0.00 | 0.00 | 0.00 | 0.00 | 0.00 |
| Hacienda Pública / Patrimonio Neto Final de 2021 | 28,788,801.16 | -10,449,226.80 | 1,598,492.21 | 0.00 | 19,938,066.57 |
| Cambios en la Hacienda Pública / Patrimonio Contribuido de 2022 | 0.00 | 0.00 | 0.00 | 0.00 | 0.00 |
| Aportaciones | 0.00 | 0.00 | 0.00 | 0.00 | 0.00 |
| Donaciones de Capital | 0.00 | 0.00 | 0.00 | 0.00 | 0.00 |
| Actualización de la Hacienda Pública/Patrimonio | 0.00 | 0.00 | 0.00 | 0.00 | 0.00 |
| Variaciones de la Hacienda Pública / Patrimonio Generado Neto de 2022 | 0.00 | 1,598,492.21 | 1,908,476.58 | 0.00 | 3,506,968.79 |
| Resultados del Ejercicio (Ahorro/ Desahorro) | 0.00 | 0.00 | 3,510,488.35 | 0.00 | 3,510,488.35 |
| Resultados de Ejercicios Anteriores | 0.00 | 1,598,492.21 | -1,598,492.21 | 0.00 | 0.00 |
| Revalúos | 0.00 | 0.00 | 0.00 | 0.00 | 0.00 |
| Reservas | 0.00 | 0.00 | 0.00 | 0.00 | 0.00 |
| Rectificaciones de Resultados de Ejercicios Anteriores | 0.00 | 0.00 | 0.00 | 0.00 | 0.00 |
| Cambios en el Exceso o Insuficiencia en la Actualización de la Hacienda Pública / Patrimonio Neto de 2022 | 0.00 | 0.00 | -3,519.56 | 0.00 | -3,519.56 |
| Resultado por Posición Monetaria | 0.00 | 0.00 | 0.00 | 0.00 | 0.00 |
| Resultado por Tenencia de Activos no Monetarios | 0.00 | 0.00 | 0.00 | 0.00 | 0.00 |
| Hacienda Pública / Patrimonio Neto Final de 2022 | 28,788,801.16 | -8,850,734.59 | 3,506,968.79 | 0.00 | 23,445,035.36 |

Bajo protesta de decir verdad declaramos que los Estados Financieros y sus notas, son razonablemente correctos y son responsabilidad del emisor.

C. P. ELPIDIO PEREZ VALDEZ
SUBDIRECTOR ADMINISTRATIVO

M.P. SARILÚ CÁRDENAS RODRÍGUEZ
DIRECTORA DE PLANEACION Y VINCULACION

DR. LUIS CARLOS LONGARES VIDAL
DIRECTOR GENERAL



**INSTITUTO TECNOLÓGICO DE ESTUDIOS SUPERIORES DE LA REGIÓN
CARBONÍFERA)**

Estado de Cambios en la Situación Financiera
Del 1 de Enero al 31 de Diciembre de 2021




| Concepto | Origen | Aplicación |
|---|---------------------|---------------------|
| ACTIVO | 0.00 | 1,272,983.20 |
| Activo Circulante | 0.00 | 3,569,259.20 |
| Efectivo y Equivalentes | 0.00 | 3,678,149.70 |
| Derechos a Recibir Efectivo o Equivalentes | 108,890.50 | 0.00 |
| Derechos a Recibir Bienes o Servicios | 0.00 | 0.00 |
| Inventarios | 0.00 | 0.00 |
| Almacenes | 0.00 | 0.00 |
| Estimación por Pérdida o Deterioro de Activos Circulantes | 0.00 | 0.00 |
| Otros Activos Circulantes | 0.00 | 0.00 |
| Activo No Circulante | 2,296,276.00 | 0.00 |
| Inversiones Financieras a Largo Plazo | 0.00 | 0.00 |
| Derechos a Recibir Efectivo o Equivalentes a Largo Plazo | 0.00 | 0.00 |
| Bienes Inmuebles, Infraestructura y Construcciones en Proceso | 0.00 | 0.00 |
| Bienes Muebles | 0.00 | 974,977.90 |
| Activos Intangibles | 0.00 | 0.00 |
| Depreciación, Deterioro y Amortización Acumulada de Bienes | 3,271,253.90 | 0.00 |
| Activos Diferidos | 0.00 | 0.00 |
| Estimación por Pérdida o Deterioro de Activos no Circulantes | 0.00 | 0.00 |
| Otros Activos no Circulantes | 0.00 | 0.00 |
| PASIVO | 0.00 | 249,468.06 |
| Pasivo Circulante | 0.00 | 249,468.06 |
| Cuentas por Pagar a Corto Plazo | 0.00 | 249,468.06 |
| Documentos por Pagar a Corto Plazo | 0.00 | 0.00 |
| Porción a Corto Plazo de la Deuda Pública a Largo Plazo | 0.00 | 0.00 |
| Títulos y Valores a Corto Plazo | 0.00 | 0.00 |
| Pasivos Diferidos a Corto Plazo | 0.00 | 0.00 |
| Fondos y Bienes de Terceros en Garantía y/o Administración a Corto Plazo | 0.00 | 0.00 |
| Provisiones a Corto Plazo | 0.00 | 0.00 |
| Otros Pasivos a Corto Plazo | 0.00 | 0.00 |
| Pasivo No Circulante | 0.00 | 0.00 |
| Cuentas por Pagar a Largo Plazo | 0.00 | 0.00 |
| Documentos por Pagar a Largo Plazo | 0.00 | 0.00 |
| Deuda Pública a Largo Plazo | 0.00 | 0.00 |
| Pasivos Diferidos a Largo Plazo | 0.00 | 0.00 |
| Fondos y Bienes de Terceros en Garantía y/o Administración a Largo Plazo | 0.00 | 0.00 |
| Provisiones a Largo Plazo | 0.00 | 0.00 |
| HACIENDA PÚBLICA/ PATRIMONIO | 1,522,451.26 | 0.00 |
| Hacienda Pública/Patrimonio Contribuido | 0.00 | 0.00 |
| Aportaciones | 0.00 | 0.00 |
| Donaciones de Capital | 0.00 | 0.00 |
| Actualización de la Hacienda Pública/Patrimonio | 0.00 | 0.00 |
| Hacienda Pública/Patrimonio Generado | 1,522,451.26 | 0.00 |
| Resultados del Ejercicio (Ahorro/ Desahorro) | 8,389,215.18 | 0.00 |
| Resultados de Ejercicios Anteriores | 0.00 | 6,790,722.97 |
| Revalúos | 0.00 | 0.00 |
| Reservas | 0.00 | 0.00 |
| Rectificaciones de Resultados de Ejercicios Anteriores | 0.00 | 0.00 |
| Exceso o Insuficiencia en la Actualización de la Hacienda Pública/Patrimonio | 0.00 | 76,040.95 |
| Resultado por Posición Monetaria | 0.00 | 0.00 |
| Resultado por Tenencia de Activos no Monetarios | 0.00 | 0.00 |

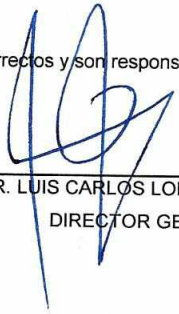
Bajo protesta de decir verdad declaramos que los Estados Financieros y sus notas, son razonablemente correctos y son responsabilidad del emisor.



C. P. ELPIDIO PEREZ VALDES
SUBDIRECTOR ADMINISTRATIVO



M.P. SARILÚ CÁRDENAS RODRÍGUEZ
DIRECTORA DE PLANEACION NY VINCULACION



DR. LUIS CARLOS LONGARES VIDAL
DIRECTOR GENERAL



INSTITUTO TECNOLÓGICO DE ESTUDIOS SUPERIORES DE LA REGIÓN CARBONÍFERA)

Estado de Flujos de Efectivo
Del 1 de Enero al 31 de Diciembre de 2021
(Cifras en Pesos)



| Concepto | 2021 | 2020 |
|---|----------------------|----------------------|
| Flujos de Efectivo de las Actividades de Operación | | |
| Origen | | |
| Impuestos | 92,095,011.75 | 87,625,767.02 |
| Cuotas y Aportaciones de Seguridad Social | 0.00 | 0.00 |
| Contribuciones de Mejoras | 0.00 | 0.00 |
| Derechos | 0.00 | 0.00 |
| Productos | 0.00 | 0.00 |
| Aprovechamientos | 120,420.36 | 107,063.06 |
| Ingresos por Venta de Bienes y Prestación de Servicios | 0.00 | 0.00 |
| Participaciones, Aportaciones, Convenios, Incentivos Derivados de la Colaboración Fiscal y Fondos Distintos de Aportaciones | 12,623,281.02 | 12,561,068.47 |
| Transferencias, Asignaciones, Subsidios y Subvenciones, y Pensiones y Jubilaciones | 78,617,389.96 | 69,318,764.26 |
| Otros Orígenes de Operación | 0.00 | 0.00 |
| | 733,920.41 | 5,638,871.23 |
| Aplicación | 86,918,404.14 | 87,218,989.35 |
| Servicios Personales | 72,286,326.19 | 68,785,842.67 |
| Materiales y Suministros | 2,739,409.05 | 2,395,536.71 |
| Servicios Generales | 8,762,160.89 | 7,355,967.64 |
| Transferencias Internas y Asignaciones al Sector Público | 0.00 | 0.00 |
| Transferencias al Resto del Sector Público | 0.00 | 0.00 |
| Subsidios y Subvenciones | 0.00 | 0.00 |
| Ayudas Sociales | 0.00 | 0.00 |
| Pensionamientos y Jubilaciones | 1,825,074.20 | 1,831,602.29 |
| Transferencias a Fideicomisos, Mandatos y Contratos Análogos | 0.00 | 0.00 |
| Transferencias a la Seguridad Social | 0.00 | 0.00 |
| Donativos | 0.00 | 0.00 |
| Transferencias al Exterior | 4,946.90 | 0.00 |
| Participaciones | 0.00 | 0.00 |
| Aportaciones | 0.00 | 0.00 |
| Convenios | 0.00 | 0.00 |
| Otros Aplicaciones de Operación | 0.00 | 0.00 |
| | 1,300,486.91 | 6,850,040.04 |
| Flujos Netos de Efectivo por Actividades de Operación | 5,176,607.61 | 406,777.67 |
| Flujos de Efectivo de las Actividades de Inversión | | |
| Origen | | |
| Bienes Inmuebles, Infraestructura y Construcciones en Proceso | 0.00 | 0.00 |
| Bienes Muebles | 0.00 | 0.00 |
| Otros Orígenes de Inversión | 0.00 | 0.00 |
| | 0.00 | 0.00 |
| Aplicación | 1,498,457.91 | 1,856,596.68 |
| Bienes Inmuebles, Infraestructura y Construcciones en Proceso | 0.00 | 0.00 |
| Bienes Muebles | 0.00 | 0.00 |
| Otras Aplicaciones de Inversión | 1,498,457.91 | 1,856,596.68 |
| | 0.00 | 0.00 |
| Flujos Netos de Efectivo por Actividades de Inversión | -1,498,457.91 | -1,856,596.68 |
| Flujos de Efectivo de las Actividades de Financiamiento | | |
| Origen | | |
| Endeudamiento Neto | 0.00 | 0.00 |
| Interno | 0.00 | 0.00 |
| Externo | 0.00 | 0.00 |
| Otros Orígenes de Financiamiento | 0.00 | 0.00 |
| | 0.00 | 0.00 |
| Aplicación | 0.00 | 0.00 |
| Servicios de la Deuda | 0.00 | 0.00 |
| Interno | 0.00 | 0.00 |
| Externo | 0.00 | 0.00 |
| Otras Aplicaciones de Financiamiento | 0.00 | 0.00 |
| | 0.00 | 0.00 |
| Flujos Netos de Efectivo por Actividades de Financiamiento | 0.00 | 0.00 |

| | | |
|---|--------------|---------------|
| Incremento/Disminución Neta en el Efectivo y Equivalentes al Efectivo | 3,678,149.70 | -1,449,819.01 |
| Efectivo y Equivalentes al Efectivo al Inicio del Ejercicio | 2,676,076.94 | 4,125,895.95 |
| Efectivo y Equivalentes al Efectivo al Final del ejercicio | 6,354,226.64 | 2,676,076.94 |

Bajo protesta de decir verdad declaramos que los Estados Financieros y sus notas, son razonablemente correctos y son responsabilidad del emisor.



C. P. ELPIDIO PÉREZ VALDES
SUBDIRECTOR ADMINISTRATIVO



M. P. SARILÚ CÁRDENAS RODRÍGUEZ
DIRECTORA DE PLANEACION Y VINCULACION



DR. LUIS CARLOS LONGARES VIDAL
DIRECTOR GENERAL



Instituto Tecnológico de Estudios Superiores de la Región Carbonífera
Estado Analítico del Activo
 Del 1 de Enero al 31 de Diciembre del 2021
 (Cifras en Pesos)



Estado de Coahuila


| Concepto | Saldo Inicial | Cargos del Periodo | Abonos del Periodo | Saldo Final | Variación del Periodo |
|---|----------------------|-----------------------|-----------------------|----------------------|-----------------------|
| ACTIVO | 30,730,073.88 | 258,286,558.11 | 257,013,574.91 | 32,003,057.08 | 1,272,983.20 |
| Activo Circulante | 2,785,140.28 | 256,358,433.21 | 252,789,174.01 | 6,354,399.48 | 3,569,259.20 |
| Efectivo y Equivalentes | 2,676,076.94 | 164,577,817.74 | 160,899,668.04 | 6,354,226.64 | 3,678,149.70 |
| Derechos a Recibir Efectivo o Equivalentes | 109,063.34 | 91,672,396.47 | 91,781,286.97 | 172.84 | -108,890.50 |
| Derechos a Recibir Bienes o Servicios | 0.00 | 108,219.00 | 108,219.00 | 0.00 | 0.00 |
| Inventarios | 0.00 | 0.00 | 0.00 | 0.00 | 0.00 |
| Almacenes | 0.00 | 0.00 | 0.00 | 0.00 | 0.00 |
| Estimación por Pérdida o Deterioro de Activos Circulantes | 0.00 | 0.00 | 0.00 | 0.00 | 0.00 |
| Otros Activos Circulantes | 0.00 | 0.00 | 0.00 | 0.00 | 0.00 |
| Activo No Circulante | 27,944,933.60 | 1,928,124.90 | 4,224,400.90 | 25,648,657.60 | -2,296,276.00 |
| Inversiones Financieras a Largo Plazo | 0.00 | 0.00 | 0.00 | 0.00 | 0.00 |
| Derechos a Recibir Efectivo o Equivalentes a Largo Plazo | 0.00 | 0.00 | 0.00 | 0.00 | 0.00 |
| Bienes Inmuebles, Infraestructura y Construcciones en Proceso | 24,102,197.66 | 0.00 | 0.00 | 24,102,197.66 | 0.00 |
| Bienes Muebles | 45,320,672.77 | 1,535,957.90 | 560,980.00 | 46,295,650.67 | 974,977.90 |
| Activos Intangibles | 26,408.45 | 0.00 | 0.00 | 26,408.45 | 0.00 |
| Depreciación, Deterioro y Amortización Acumulada de Bienes | -41,504,345.28 | 392,167.00 | 0.00 | -44,775,599.18 | -3,271,253.90 |
| Activos Diferidos | 0.00 | 0.00 | 0.00 | 0.00 | 0.00 |
| Estimación por Pérdida o Deterioro de Activos no Circulantes | 0.00 | 0.00 | 0.00 | 0.00 | 0.00 |
| Otros Activos no Circulantes | 0.00 | 0.00 | 0.00 | 0.00 | 0.00 |

Bajo protesta de decir verdad declaramos que los Estados Financieros y sus notas, son razonablemente correctos y son responsabilidad del emisor.

[Firma]
 C. P. ELPIDIO PÉREZ VALDES
 SUBDIRECTOR ADMINISTRATIVO

[Firma]
 M.P. SARILÚ CARDENAS RODRÍGUEZ
 DIRECTORA DE PLANEACION Y VINCULACION

[Firma]
 DR. LUIS CARLOS LONGARES VIDAL
 DIRECTOR GENERAL



INSTITUTO TECNOLÓGICO DE ESTUDIOS SUPERIORES DE LA REGIÓN CARBONÍFERA)

Estado Analítico de la Deuda y Otros Pasivos

Del 1 de enero al 31 de diciembre de 2021

(Cifras en Pesos)



Estado de Coahuila

| Denominación de las Deudas | Moneda de Contratación | Institución o País Acreedor | Saldo Inicial del Periodo | Saldo Final del Periodo |
|--|------------------------|-----------------------------|---------------------------|-------------------------|
| DEUDA PÚBLICA | | | | |
| Deuda Interna | | | | |
| Corto Plazo | | | | |
| Instituciones de Crédito | | | 0.00 | 0.00 |
| Títulos y Valores | | | 0.00 | 0.00 |
| Arrendamientos Financieros | | | 0.00 | 0.00 |
| Deuda Externa | | | 0.00 | 0.00 |
| Organismos Financieros Internacionales | | | 0.00 | 0.00 |
| Deuda Bilateral | | | 0.00 | 0.00 |
| Títulos y Valores | | | 0.00 | 0.00 |
| Arrendamientos Financieros | | | 0.00 | 0.00 |
| Subtotal de Deuda Pública a Corto Plazo | | | 0.00 | 0.00 |
| Deuda Interna | | | | |
| Largo Plazo | | | | |
| Instituciones de Crédito | | | 0.00 | 0.00 |
| Títulos y Valores | | | 0.00 | 0.00 |
| Arrendamientos Financieros | | | 0.00 | 0.00 |
| Deuda Externa | | | 0.00 | 0.00 |
| Organismos Financieros Internacionales | | | 0.00 | 0.00 |
| Deuda Bilateral | | | 0.00 | 0.00 |
| Títulos y Valores | | | 0.00 | 0.00 |
| Arrendamientos Financieros | | | 0.00 | 0.00 |

Subtotal de Deuda Pública a Largo Plazo

Total de Otros Pasivos

Total de Deuda Pública y Otros Pasivos

0.00

12,314,458.57

12,314,458.57

0.00

12,064,990.51


12,064,990.51

Bajo protesta de decir verdad declaramos que los Estados Financieros y sus notas, son razonablemente correctos y son responsabilidad del emisor.


C. P. ELPIDIO PEREZ MALDES
SUBDIRECTOR ADMINISTRATIVO


M. P. SARILU CARDENAS RODRIGUEZ
DIRECTORA DE PLANEACION Y VINCULACION


DR. LUIS CARLOS LONGARES VIDAL
DIRECTOR GENERAL



INSTITUTO TECNOLÓGICO DE ESTUDIOS SUPERIORES DE LA REGIÓN CARBONÍFERA)


Informe sobre Pasivos Contingentes
Del 1 de enero al 31 de diciembre de 2021




"En cumplimiento a lo dispuesto en los artículos 46, fracción I, inciso d, y 52 de la Ley General de Contabilidad Gubernamental, y de conformidad con lo establecido en el capítulo VII, número III, inciso g, del Manual de Contabilidad Gubernamental emitido por el CONAC, el ente público informa lo siguiente"

| Cuenta | Concepto | Importe |
|--------------|---------------------------|---------------|
| 217 | Provisiones a Corto Plazo | \$8,142.84 |
| TOTAL | | \$0.00 |

Bajo protesta de decir verdad declaramos que los Estados Financieros y sus notas, son razonablemente correctos y son responsabilidad del emisor.


 C. P. ELPIDIO PÉREZ VALDES
 SUBDIRECTOR ADMINISTRATIVO


 M. P. SARILÚ CÁRDENAS RODRÍGUEZ
 DIRECTORA DE PLANEACION Y VINCULACION


 DR. LUIS CARREÓN LONGARES VIDAL
 DIRECTOR GENERAL

**INSTITUTO TECNOLÓGICO DE ESTUDIOS SUPERIORES
DE LA REGIÓN CARBONÍFERA
PERIODO DEL 1° DE ENERO AL 31 DE DICIEMBRE 2021**

NOTAS DE GESTION ADMINISTRATIVA A LOS ESTADOS FINANCIEROS

En cumplimiento a los artículos 46 y 49 de la Ley General de Contabilidad Gubernamental, se presentan las notas a los estados financieros del INSTITUTO TECNOLÓGICO DE ESTUDIOS SUPERIORES DE LA REGIÓN CARBONÍFERA, de los rubros aplicables.

Se presentan los tres tipos de notas que acompañan a los estados financieros a saber:

- a) Notas de desglose a los estados financieros;
- b) Notas de memoria a los estados financieros;
- c) Notas de gestión administrativa a los estados financieros;

A) NOTAS DE DESGLOSE

I.- NOTAS AL ESTADO DE SITUACIÓN FINANCIERA

ACTIVO

ESF-01 EFECTIVO Y EQUIVALENTES

Se informa acerca de los fondos con afectación específica, el tipo y monto de los mismos; de las inversiones financieras se revela su tipo y monto, su clasificación en corto y largo plazo separando aquéllas que su vencimiento es menor a 3 meses.

| Banco | Cuenta | Saldos 31/12/2020 | Saldos 31/12/2021 | Disponibilidad |
|---------------------|-----------------------------------|-----------------------|-----------------------|------------------------|
| Scotiabank Inverlat | 19000703087 (Propios) | \$52,310.04 | \$419,590.17 | Amplia |
| Scotiabank Inverlat | 19000703117 (Estado 2020) | \$4.05 | \$0.00 | Amplia |
| Scotiabank Inverlat | 25603106244 (Estado 2021) | \$0.00 | \$3,624,426.02 | Amplia |
| Scotiabank Inverlat | 19000703354 (Federal) | \$694,698.58 | \$140.05 | Amplia |
| Scotiabank Inverlat | 19001561391 (Fed.Cominsa) | \$50,400.64 | \$51,352.87 | Amplia |
| Scotiabank Inverlat | 1901550438 (Federal PROEXO) | \$118.68 | \$0.00 | Amplia |
| Banamex | 70032113725 (Fed.Prodep) | \$88.43 | \$88.43 | Amplia |
| Scotiabank Inverlat | 25603986262 (Foncyt) | \$0.00 | \$10,535.24 | Amplia |
| Scotiabank Inverlat | 2560386269 (Foncyt) | \$0.00 | \$66,500.00 | Amplia |
| Scotiabank Inverlat | 25600512730 (Provisión aguinaldo) | \$0.00 | \$0.00 | Amplia |
| Scotiabank Inverlat | 76179729 (Inversión) | \$1,878,456.52 | \$2,181,593.86 | Corte diario inversión |
| SALDOS | | \$2,676,076.94 | \$6,354,226.64 | |

- (1) En esta cuenta se depositan los ingresos propios de la Institución y se obtienen por concepto de inscripciones, constancias, fichas de admisión, exámenes.
- (2) En esta cuenta se depositan los recursos estatales; los cuales, se utilizan generalmente en el pago de nómina, Cuotas de Seguridad Social como son IMSS e INFONAVIT.
- (3) En esta cuenta se depositan los recursos provenientes de la Federación, los que se utilizan en pago de nómina y gastos de operación.
- (4) (5) (6) En estas cuentas se depositan los recursos provenientes de la federación por proyectos aprobados por el Instituto Nacional del Emprendedor, COMIMSA, PRODEP, FONCYT.
- (7) Provisión para pago de Aguinaldos.
- (8) El vencimiento de la cuenta de inversión es diario.

ESF-02 DERECHOS A RECIBIR EFECTIVO Y EQUIVALENTES Y BIENES O SERVICIOS POR RECIBIR.

Esta nota no le aplica a este Instituto, toda vez que al 31 de diciembre de 2021 no contamos con contribuciones pendientes de cobro ni juicio alguno para realizar trámite de cobros por recuperar.

ESF-03 DERECHOS A RECIBIR EFECTIVO Y EQUIVALENTES

Se informa, de manera agrupada, los derechos a recibir efectivo y equivalentes, y bienes o servicios a recibir, (excepto cuentas por cobrar de contribuciones o fideicomisos que se encuentran dentro de inversiones financieras, participaciones y aportaciones de capital) en una desagregación por su vencimiento en días a 90, 180, menor o igual a 365 y mayor a 365. Adicionalmente, se informa de las características cualitativas relevantes que les afecten a estas cuentas.

| DESCRIPCION DE LA CUENTA | SALDOS 31/12/2020 | SALDOS 31/12/2021 | VENCIMIENTO |
|--------------------------|---------------------|-------------------|-----------------|
| Gastos a Comprobar | \$0.00 | \$0.00 | Menor a 90 días |
| Subsidio al empleo | \$0.00 | \$172.84 | Menor a 90 días |
| Ingresos por Recuperar | \$95,730.00 | \$0.00 | Menor a 90 días |
| Deudores Diversos | \$0.00 | \$0.00 | Menor a 90 días |
| Préstamos a Empleados | \$13,333.34 | \$0.00 | Menor a 90 días |
| Anticipo a Proveedores | \$0.00 | \$0.00 | Menor a 90 días |
| TOTAL | \$109,063.34 | \$172.84 | |

ESF-04 DISPONIBLES PARA SU TRANSFORMACIÓN O CONSUMO (INVENTARIOS).

Esta nota no le aplica al Instituto. Ya que no realiza ningún proceso de transformación y/o elaboración de bienes.

ESF-05 ALMACENES.

Esta nota no le aplica al Instituto. La cuenta de Almacén se utilizó contablemente hasta el 31 de julio 2014.

ESF-06 INVERSIONES FINANCIERAS.

Esta nota no le aplica al Instituto. Ya que la inversión no tiene fideicomisos.

ESF-07 INVERSIONES FINANCIERAS.

Esta nota no le aplica al Instituto, ya que no tenemos inversiones financieras.

ESF-08 BIENES MUEBLES, INMUEBLES E INTANGIBLES

Se informa de manera agrupada por cuenta, los rubros de Bienes Muebles e Inmuebles, el monto de la depreciación del ejercicio y la acumulada, el método de depreciación, tasas aplicadas y los criterios de aplicación de los mismos. Asimismo, se informa de las características significativas del estado en que se encuentren los activos.

| CUENTA | DESCRIPCION | MONTO | DEPRECIACION 2021 | DEPRECIACION ACUMULADA | VALOR LIBROS 31/12/2021 | TASA APLICADA | METODO DEPRECIACION UTILIZADA |
|--------|---|----------------------|---------------------|------------------------|-------------------------|---------------|-------------------------------|
| 1231 | Terrenos | 3,346,500.00 | | | 3,346,500.00 | | |
| 1233 | Edificios no Habitacionales | 20,755,697.45 | 684,938.02 | 8,192,807.70 | 12,562,888.20 | 3.3 | LINEA RECTA |
| 1251 | Software | 26,408.45 | 8,817.76 | 17,599.04 | 8,809.32 | 33.39 | LINEA RECTA |
| 1241-1 | Muebles de Oficina y Estantería | 1,613,146.52 | 129,887.62 | 826,748.64 | 585,186.92 | 10 | LINEA RECTA |
| 1241-2 | Muebles, Excepto de Oficina y Estantería | 77,559.41 | 4,450.29 | 12,821.30 | 64,738.15 | 10 | LINEA RECTA |
| 1241-3 | Equipo de Cómputo y de Tecnologías de la Información | 10,037,833.51 | 557,273.43 | 7,292,697.39 | 578,768.19 | 33.39 | LINEA RECTA |
| 1241-9 | Otros Mobiliarios y Equipos de Administración | 1,013,605.68 | 92,122.82 | 681,306.84 | 277,050.03 | 10 | LINEA RECTA |
| 1242-1 | Equipos y Aparatos Audiovisuales | 1,760,878.86 | 103,761.79 | 467,885.91 | 106,115.33 | 33.39 | LINEA RECTA |
| 1242-3 | Cámaras Fotográficas y de Video | 270,857.68 | 27,085.75 | 80,610.98 | 190,246.70 | 10 | LINEA RECTA |
| 1242-9 | Otro Mobiliario y Equipo Educativo y Recreativo | 693,064.52 | 127,320.52 | 458,558.81 | 204,133.98 | 20 | LINEA RECTA |
| 1243-1 | Equipo Médico y de Laboratorio | 10,760.00 | - | 10,760.00 | - | 20 | LINEA RECTA |
| 1243-2 | Instrumental Médico y de Laboratorio | 55,977.50 | 1,545.14 | 34,344.84 | 21,632.36 | 20 | LINEA RECTA |
| 1244-1 | Vehículos y equipo terrestre | 7,010,615.09 | 467,722.65 | 4,901,353.40 | 1,945,361.70 | 20 | LINEA RECTA |
| 1244-2 | Carrocerías y Remolques | 60,799.90 | 326.74 | 60,800.06 | - | 20 | LINEA RECTA |
| 1244-9 | OTROS EQUIPOS DE TRANSPORTE | 49,999.00 | 5,833.20 | 5,833.20 | 44,165.80 | 20 | LINEA RECTA |
| 1246-1 | Maquinaria y Equipo Agropecuario | 17,886.16 | 1,788.77 | 5,068.15 | 12,818.07 | 10 | LINEA RECTA |
| 1246-2 | Maquinaria y Equipo Industrial | 4,555,712.29 | 449,344.93 | 2,086,131.34 | 2,423,236.82 | 10 | LINEA RECTA |
| 1246-4 | Sistemas de Aire Acondicionado, Calefacción y de Refrigeración Industrial y Comercial | 3,776,101.83 | 285,306.65 | 1,783,044.69 | 1,265,335.72 | 10 | LINEA RECTA |
| 1246-5 | Equipo de Comunicación y Telecomunicación | 152,469.85 | 13,305.31 | 32,622.97 | 119,846.76 | 10 | LINEA RECTA |
| 1246-6 | Equipos de Generación Eléctrica, Aparatos y Accesorios Eléctricos | 1,443,312.47 | 134,585.16 | 674,518.11 | 680,524.82 | 10 | LINEA RECTA |
| 1246-7 | Herramientas y Máquinas-Herramienta | 13,579,935.65 | 560,022.14 | 7,165,988.50 | 1,156,054.42 | 10 | LINEA RECTA |
| 1246-9 | Otros Equipos | 83,237.38 | 7,982.23 | 56,479.13 | 23,344.31 | 10 | LINEA RECTA |
| 1247-1 | Bienes artísticos, culturales | 31,900.00 | | | 31,900.00 | | |
| | TOTAL | 70,424,259.20 | 3,663,420.92 | 34,847,981.00 | 25,648,657.60 | | |

ESF-09 BIENES INTANGIBLES

Se informa de manera agrupada por cuenta, los rubros de activos intangibles y diferidos, su monto y naturaleza, amortización del ejercicio, amortización acumulada, tasa y método aplicados.

| CUENTA | DESCRIPCION | MONTO | AMORTIZACION | AMORTIZACION | VALOR LIBROS 31/12/2021 | TASA | METODO APLICADO |
|--------|-------------|-----------|--------------|--------------|----------------------------|----------|--------------------|
| | | | 2021 | ACUMULADA | | APLICADA | |
| 1251 | Software | 26,408.45 | 8,817.76 | 17,599.04 | 8,809.32 | 33.39 | LINEA RECTA |
| | TOTAL | 26,408.45 | 8,817.76 | 17,599.04 | 8,809.32 | | |

ESF-10 ESTIMACIONES Y DETERIOROS.

Esta nota no le aplica al Instituto. ya que no se registran estimaciones ni deterioros.

ESF-11 OTROS ACTIVOS.

Al cierre del trimestre no hay saldos en otras cuentas de Activo.

PASIVO

ESF-12 CUENTAS Y DOCUMENTOS POR PAGAR

Relación de cuentas y documentos por pagar desagregados por su vencimiento en días a 90, 180, menor o igual a 365 y mayor a 365. Asimismo, se informa sobre la factibilidad del pago de dichos pasivos.

| PROVEEDORES A CORTO PLAZO | SALDOS 31/12/2020 | SALDOS 31/12/2021 | VENCIMIENTO |
|--|----------------------|----------------------|-------------------|
| Instituto Mexicano del Seguro Social e Infonavit | \$2,059,519.05 | \$1,907,571.51 | Menor de 90 días |
| Tesorería de la Federación | \$1,672,984.21 | \$1,677,460.00 | Menor de 90 días |
| Otros Pasivos | \$140,185.31 | \$25,714.00 | Menor de 90 días |
| Administración Fiscal (ISN) | \$298,929.00 | \$311,404.00 | Menor de 365 días |
| Provisión de Aguinaldos | \$0.00 | \$0.00 | Menor de 365 días |
| Provisión de Prestaciones de Retiro | \$8,142,841.00 | \$8,142,841.00 | Mayor de 365 días |

ESF-13 FONDOS DE BIENES DE TERCEROS EN ADMINISTRACIÓN.

Esta nota no le aplica al Instituto. Ya que no se cuenta con recursos localizados en Fondos de Bienes de Terceros en Administración y/o Garantía a corto y largo plazo.

ESF-14 PASIVOS DIFERIDOS.

Esta nota no le aplica al Instituto. Ya que no se cuenta con saldo de pasivos diferidos al cierre del ejercicio.

II.- NOTAS AL ESTADO DE ACTIVIDADES

EA-01 Ingresos Acumulativa

Se informa los ingresos al 31 de diciembre, correspondientes al Ejercicio 2021, los cuales se integran como sigue:

| CONCEPTO | MONTO | PORCENTAJE |
|---|------------------------|-----------------|
| Participaciones Federales | \$38,877,666.00 | 42.55 % |
| Participaciones Estatales | \$39,657,221.96 | 43.41 % |
| Ingresos Propios | \$12,343,861.85 | 13.51 % |
| Ingresos Foncyt | \$82,502.00 | 0.09 % |
| Otros Ingresos | \$399,839.53 | 0.44 % |
| Total Ingresos del 1º Enero al 31 de Diciembre de 2021 | \$91,361,091.34 | 100.00 % |

Los ingresos propios del 01 de enero al 31 de diciembre 2021, se integran como sigue:

| | |
|--|----------------------|
| Becas créditos educativos | 35,592.00 |
| Becas de excelencia | 1,130,102.00 |
| Becas por familiar | 191,922.00 |
| Becas por trabajador | 181,676.00 |
| Becas Premios y convenios | 104,945.00 |
| Cambio de Especialidad | 15,365.00 |
| Cambio de Horarios Altas y Bajas | 23,562.00 |
| Certificado parcial | 747.00 |
| Constancias | 53,889.00 |
| Credencial de biblioteca | 21.00 |
| Credencial ITSRC | 100.00 |
| Credencial ITSRC Extravio | 214.00 |
| Cuota de recuperación | 7,528,234.49 |
| Cuota de recuperación tardía | 801,551.39 |
| Curso de inducción | 5,100.00 |
| Curso de verano | 35,521.00 |
| Curso de Verano de inglés | 106,931.00 |
| Cursos de Ingles (2 o mas Hermanos) | 46,165.00 |
| Cursos de Ingles (Alumnos ITESRC) | 91,940.00 |
| Cursos de Ingles (estudiantes externos) | 244,260.98 |
| Cursos de Ingles (Ex Alumnos no Titulados) | 52,755.00 |
| Cursos de Ingles (Hijos de trabajadores del ITESRC) | 19,202.68 |
| Cursos de Ingles (Personal Externo) | 33,275.34 |
| Diplomado de inglés (alumnos no titulados) | 155,399.91 |
| Donativos | 15,548.00 |
| Examen de Admision | 23,700.00 |
| Examen TOEFL ITP | 183,141.00 |
| Examen TOEFL Personal externo | 17,905.00 |
| Kardex del Alumno | 11,604.00 |
| Libro de Ingles | 111,226.68 |
| Reposicion de Horarios | 166.00 |
| Tramites de Titulacion | 560,870.00 |
| Becas Socioeconomicos | 4,600.00 |
| Cursos a Empresas | 72,114.06 |
| Cursos de Invierno de Ingles | 1,400.00 |
| Examen Especial | 2,920.00 |
| Examen Global | 610.00 |
| Reciclado de Papel | 1,124.40 |
| Revalidacion de Materias | 9,197.00 |
| Cobro Digital | 11,983.06 |
| Temario | 210.00 |
| OTROS INGRESOS | 118.86 |
| EXAMEN DE ADMISION Y CURSO | 380,800.00 |
| EXAMEN DE UBICACION | 10,000.00 |
| REPOSICION DE TARJETA DE DESPENSA | 1,000.00 |
| RECICLADO DE PLASTICO | 1,110.00 |
| MATERIA DE ESCOLARIZACION EN SEMIPRESENCIAL O VICEVERSA | 14,760.00 |
| BECAS ATENCION A VICTIMAS | 4,808.00 |
| BECAS CONVENIO PREPARATORIAS | 44,474.00 |
| TOTAL DE INGRESOS PROPIOS AL 31 DE DICIEMBRE 2021 | 12,343,861.85 |

EA- 02. Acumulativa.

No aplica esta Nota Financiera a este Instituto.

EA-03 OTROS INGRESOS Y BENEFICIOS ACUMULATIVA

De los rubros de Ingresos Financieros, Incremento por Variación de Inventarios, Disminución del Exceso de Estimaciones por Pérdida o Deterioro u Obsolescencia, Disminución del Exceso de Provisiones, y de Otros Ingresos y Beneficios Varios, se informa los montos totales y cualquier característica significativa.

Se informa, de manera agrupada, el tipo, monto y naturaleza de la cuenta de otros ingresos, así mismo se informa de sus características significativas.

| CONCEPTO | MONTO | PORCENTAJE |
|--|----------------------|-------------|
| FALTAS Y RETARDOS | \$ 11,419.17 | 2.86 % |
| RENDIMIENTOS | \$120,420.36 | 30.12 % |
| VENTA EQUIPO TRANSPORTE | \$ 268,000.00 | 67.03% |
| TOTAL OTROS INGRESOS ENERO A DICIEMBRE 2021 | \$ 399,839.53 | 100% |

EA-04 GASTOS Y OTRAS PÉRDIDAS. ACUMULATIVA

El total de gastos de operación del 01 de enero al 31 de diciembre de 2021 ascienden a \$89'762,599.13; por lo que los gastos superiores al 10% del total son:

| Descripción | Monto | % Gasto Total |
|--|------------------------|----------------|
| GASTOS DE FUNCIONAMIENTO | \$84,100,344.13 | |
| SERVICIOS PERSONALES | \$72,286,326.19 | 80.53% (1) |
| MATERIALES Y SUMINISTROS | \$ 2,739,409.05 | 3.05% |
| SERVICIOS GENERALES | \$ 9,074,608.89 | 10.11% (2) |
| TRANSFERENCIAS, ASIGNACIONES, SUBSIDIOS Y OTRAS AYUDAS SOCIALES | \$1,830,021.10 | 2.04% |
| OTROS GASTOS Y PERDIDAS | \$3,832,233.90 | 4.27% |
| TOTAL GASTOS Y OTRAS PÉRDIDAS DEL 1 DE ENERO AL 31 DE DICIEMBRE DE 2021 | \$89'762,599.13 | 100.00% |

- (1) Corresponde a los gastos normales por pago de remuneraciones al personal, al pago de estímulos, remuneraciones adicionales, así como el de pago de cuotas de Seguridad Social por el periodo referido del 01 de enero al 31 de diciembre de 2021.
- (2) Corresponde al pago de Servicios Básicos; Servicios de Arrendamiento; Servicios Profesionales, Científicos y Técnicos y otros Servicios; Servicios de Instalación, Reparación, Mantenimiento y Conservación de Edificios; Servicios de Comunicación Social y Publicidad, Servicios de Traslados y Viáticos, Servicios Oficiales y Otros Servicios en General.

III.- NOTAS AL ESTADO DE LA VARIACIÓN EN LA HACIENDA PÚBLICA

EVHP-01 PATRIMONIO CONTRIBUIDO

Se informa de manera agrupada, acerca de las modificaciones al patrimonio contribuido por tipo, naturaleza y monto.

| CUENTA | DENOMINACION | IMPORTE |
|--------|---|------------------------|
| 3110 | Aportaciones | \$32,071,213.76 |
| 3130 | Actualización al Patrimonio | (\$3,282,412.60) |
| 3100 | Hacienda Pública/Patrimonio Contribuido en el Ejercicio 2021 | \$28,788,801.16 |

EVHP-02 PATRIMONIO GENERADO

Se informa de manera agrupada, acerca del monto y procedencia de los recursos que modifican al patrimonio generado.

| Cuenta | Denominación | Importe |
|--------|--|-------------------------|
| | RESULTADO DEL EJERCICIO | \$1,598,492.21 |
| 3220 | Resultado de Ejercicios Anteriores | \$6,784,155.94 |
| 3250 | Rectificación de Resultados de Ejercicios Anteriores | (\$17,233,382.74) |
| | Hacienda Pública/Patrimonio Generado | (\$8,850,734.59) |

IV.- NOTAS AL ESTADO DE FLUJO DE EFECTIVO

EFE-01 EFECTIVO Y EQUIVALENTES ACUMULATIVA

El análisis de los saldos inicial y final que figuran en la última parte del Estado de Flujo de Efectivo en la cuenta de efectivo y equivalentes es como sigue:

| CONCEPTO | 31/12/2021 | 31/12/2020 |
|---|-----------------------|-----------------------|
| Efectivo | \$0.00 | \$0.00 |
| Efectivo en Bancos/Tesorería | \$4,172,632.78 | \$797,620.42 |
| Efectivo en Bancos/Dependencias | \$0.00 | \$0.00 |
| Inversiones Temporales (Hasta 3 Meses) | \$2,181,593.86 | \$1,878,456.52 |
| Fondos con Afectación Especifica | \$0.00 | \$0.00 |
| Depósitos de Fondos de Terceros y otros | \$0.00 | \$0.00 |
| TOTAL DE EFECTIVO Y EQUIVALENTES | \$6,354,226.64 | \$2,676,076.94 |

EFE-02 CONCILIACIÓN DE LOS FLUJOS DE EFECTIVO NETOS.

Conciliación de los Flujos de Efectivo Netos de las Actividades de Operación y la cuenta de Ahorro/Desahorro antes de Rubros Extraordinarios.

| | 01/01/2021 AL 31/12/2021 | 01/01/2020 AL 31/12/2020 |
|---|--------------------------------|--------------------------------|
| Ahorro/Desahorro antes de rubros Extraordinarios | \$3,832,233.90 | \$6,825,803.93 |
| <i>Movimientos de partidas (o rubros) que no afectan al efectivo.</i> | | |
| Depreciación | \$3,832,233.90 | \$4,668,315.59 |
| Amortización | | |
| Incrementos en las provisiones | \$0.00 | \$2,048,425.00 |
| Incremento en inversiones producido por revaluación | | |
| Ganancia/pérdida en venta de propiedad, planta y equipo | | |
| Incremento en cuentas por cobrar | | |
| Disminución en cuentas por cobrar | \$0.00 | \$109,063.34 |
| Partidas extraordinarias | | |

V.- CONCILIACIÓN ENTRE LOS INGRESOS PRESUPUESTARIOS Y CONTABLES, ASÍ COMO ENTRE LOS EGRESOS PRESUPUESTARIOS Y LOS GASTOS CONTABLES.

EA-05 TRIMESTRAL ACUMULATIVA

Conciliación entre los egresos presupuestarios y los gastos contables.

| INSTITUTO TECNOLÓGICO DE ESTUDIOS SUPERIORES DE LA REGIÓN CARBONÍFERA CONCILIACIÓN ENTRE LOS INGRESOS PRESUPUESTARIOS Y CONTABLES Correspondiente al 1 de Enero al 31 de Diciembre del 2021 | | |
|--|--------|------------------------|
| 1.INGRESOS PRESUPUESTARIOS: | | \$91,361,091.34 |
| 2.MÁS INGRESOS CONTABLES NO PRESUPUESTARIOS: | | |
| Incremento por variación de inventarios | \$0.00 | \$0.00 |
| Disminución del exceso de estimaciones por | | |
| Pérdida o deterioro u obsolescencia | | |
| Disminución del exceso de provisiones | | |
| Otros Ingresos y beneficios varios | | |
| Otros Ingresos contables no presupuestarios | \$0.00 | |
| 3.MENOS INGRESOS PRESUPUESTARIOS NO CONTABLES | | \$0.00 |
| Productos de capital | | |
| Aprovechamientos capital | | |
| Ingresos derivados de financiamientos | | |
| Otros ingresos presupuestarios no contables | | |
| 4.INGRESOS CONTABLES | | \$91,361,091.34 |

**INSTITUTO TECNOLÓGICO DE ESTUDIOS SUPERIORES DE LA REGIÓN
CARBÓNIFERA**

Conciliación entre los Egresos Presupuestarios y los Gastos Contables

Del 01 de Enero al 31 de Diciembre del 2021

| | | |
|---|--------------|----------------------|
| 1. Total de egresos (presupuestarios) | | 87,466,323.13 |
| 2. Menos egresos presupuestarios no contables | | 1,535,957.90 |
| Mobiliario y equipo de administración | 418,215.87 | |
| Mobiliario y equipo educacional y recreativo | 0.00 | |
| Equipo e instrumental médico y de laboratorio | 23,177.50 | |
| Vehículos y equipo de transporte | 915,198.00 | |
| Equipo de defensa y seguridad | 0.00 | |
| Maquinaria, otros equipos y herramientas | 179,366.53 | |
| Otros bienes muebles | 0.00 | |
| Bienes inmuebles | 0.00 | |
| Activos intangibles | 0.00 | |
| Obra pública en bienes propios | 0.00 | |
| Acciones y participaciones de capital | 0.00 | |
| Compra de títulos y valores | 0.00 | |
| Inversiones en fideicomisos, mandatos y otros análogos | 0.00 | |
| Provisiones para contingencias y otras erogaciones especiales | 0.00 | |
| Amortización de la deuda pública | | |
| Adeudos de ejercicios fiscales anteriores (ADEFAS) | | |
| Otros Egresos Presupuestales No Contables | | |
| 3. Más gastos contables no presupuestales | 0.00 | 3,832,233.90 |
| Estimaciones, depreciaciones, deterioros, obsolescencia y amortizaciones | 3,832,233.90 | |
| Provisiones | 0.00 | |
| Disminución de inventarios | 0.00 | |
| Aumento por insuficiencia de estimaciones por pérdida o deterioro u obsolescencia | 0.00 | |
| Aumento por insuficiencia de provisiones | 0.00 | |
| Otros Gastos | 0.00 | |
| Otros Gastos Contables No Presupuestales | 0.00 | |
| 4. Total de Gasto Contable (4 = 1 - 2 + 3) | | 89,762,599.13 |

b) NOTAS DE MEMORIA
CUENTAS DE ORDEN CONTABLE VALORES

**INSTITUTO TECNOLÓGICO DE ESTUDIOS SUPERIORES DE LA REGIÓN
CARBONÍFERA**
CUENTAS DE ORDEN CONTABLES

| CUENTA | SALDO INICIAL | CARGOS | ABONOS | SALDO FINAL |
|---------------------------------|----------------------|---------------|---------------|--------------------|
| 7 CUENTAS DE ORDEN CONTABLES | 64,479,887.41 | 53,163,891.95 | 53,163,891.95 | 116,084,667.44 |
| 7700. INGRESOS (CUENTA PUENTE) | \$64,479,887.41 | 53,163,891.95 | 0 | 116,084,667.44 |
| 7701. INGRESOS EN TRANSITO | 0 | 0 | 0 | 0 |
| 7701.01 INGRESOS EN TRANSITO | 0 | 0 | 0 | 0 |
| 7703. ADEUDOS DEL ESTADO | \$64,479,887.41 | 52,384,335.99 | 779,555.96 | 116,084,667.44 |
| 7800. ADEUDOS (CUENTA PUENTE) | -64,479,887.41 | 779,555.96 | 52,384,335.99 | -116,084,667.44 |
| 7801. ADEUDOS ALUMNOS | 0 | 0 | 0 | 0 |
| 7801.01. ADEUDOS ALUMNOS | 0 | 0 | 0 | 0 |
| 7803. ADEUDOS DEL ESTADO | -64,479,887.41 | 779,555.96 | 52,384,335.99 | -116,084,667.44 |
| 7900. RESERVA | 0 | 0 | 0 | 0 |
| 7901. RESERVA PARA ESTIMACIONES | 0 | 0 | 0 | 0 |
| 7902. ESTIMACIONES EN RESERVA | 0 | 0 | 0 | 0 |

CUENTAS DE ORDEN PRESUPUESTALES.

| INSTITUTO TECNOLÓGICO DE ESTUDIOS SUPERIORES DE LA REGIÓN CARBONÍFERA Del 01 de enero al 31 de diciembre de 2021 CUENTAS DE ORDEN PRESUPUESTALES | | | | |
|--|---------------|------------------|------------------|---------------|
| CUENTA | SALDO INICIAL | CARGOS | ABONOS | SALDO FINAL |
| 8 CUENTAS DE ORDEN PRESUPUESTARIAS | 0.00 | 1,172,339,040.22 | 1,172,339,040.22 | 0.00 |
| 8.1 LEY DE INGRESOS | 0.00 | 281,262,266.68 | 281,262,266.68 | 0.00 |
| 8.1.1 Ley de Ingresos Estimada | 0.00 | 98,540,084.00 | 0.00 | 98,540,084.00 |
| 8.1.2 Ley de Ingresos por Ejecutar | 0.00 | 91,361,091.34 | 98,540,084.00 | 7,178,992.66 |
| 8.1.3 Modificaciones a la Ley de Ingresos Estimada | 0.00 | 0.00 | 0.00 | 0.00 |
| 8.1.4 Ley de Ingresos Devengada | 0.00 | 91,361,091.34 | 91,361,091.34 | 0.00 |
| 8.1.5 Ley de Ingresos Recaudada | 0.00 | 0.00 | 91,361,091.34 | 91,361,091.34 |
| 8.2 PRESUPUESTO DE EGRESOS | 0.00 | 891,076,773.54 | 891,076,773.54 | 0.00 |
| 8.2.1 Presupuesto de Egresos Aprobado | 0.00 | 0.00 | 98,540,084.00 | 98,540,084.00 |
| 8.2.2 Presupuesto de Egresos por Ejercer | 0.00 | 320,107,006.49 | 308,995,745.63 | 11,111,260.86 |
| 8.2.3 Modificaciones al Presupuesto de Egresos Aprobado | 0.00 | 221,566,922.49 | 221,566,922.49 | 0.00 |
| 8.2.4 Presupuesto de Egresos Comprometido | 0.00 | 87,428,823.14 | 87,428,823.14 | 0.00 |
| 8.2.5 Presupuesto de Egresos Devengado | 0.00 | 87,428,823.14 | 87,428,823.14 | 0.00 |
| 8.2.6 Presupuesto de Egresos Ejercido | 0.00 | 87,428,823.14 | 87,116,375.14 | 312,448.00 |
| 8.2.7 Presupuesto de Egresos Pagado | 0.00 | 87,116,375.14 | 0.00 | 87,116,375.14 |

Se informa de manera agrupada, en las Notas a los Estados Financieros las cuentas de orden contables y cuentas de orden presupuestario, considerando lo siguiente:

1. Los valores en custodia de instrumentos prestados a formadores de mercado e instrumentos de crédito recibidos en garantía de los formadores de mercado u otros. No aplica
 2. Por tipo de emisión de instrumento: monto, tasa y vencimiento. No aplica
 3. Los contratos firmados de construcciones por tipo de contrato. No aplica
- El avance que se registra en las cuentas de orden presupuestarias, previo al cierre presupuestario de cada periodo que se reporte. No aplica.

c) NOTAS DE GESTIÓN ADMINISTRATIVA

1. INTRODUCCIÓN

Los Estados Financieros de los entes públicos, proveen de información financiera a los principales usuarios de la misma, al Honorable Congreso del Estado y a los ciudadanos.

El objetivo del presente documento es la revelación del contexto y de los aspectos económicos-financieros más relevantes que influyeron en las decisiones del período, y que deberán ser considerados en la elaboración de los estados financieros para la mayor comprensión de los mismos y sus particularidades.

De esta manera, se informa y explica la respuesta del gobierno a las condiciones relacionadas con la información financiera de cada período de gestión; además, de exponer aquellas políticas que podrían afectar la toma de decisiones en períodos posteriores.

El Instituto Tecnológico de Estudios Superiores de la Región Carbonífera es un organismo público descentralizado de la Administración Pública del Estado de Coahuila, con personalidad jurídica y patrimonio propios, creado mediante Decreto publicado en el Periódico Oficial del Gobierno del Estado de Coahuila de fecha 22 de noviembre de 1991.

Conforme su constitución, el Instituto tiene por objeto, impartir e impulsar la educación superior tecnológica a nivel licenciatura, maestría y doctorado, así como cursos de actualización, especialización y superación académica, en sus modalidades escolar y extraescolar. Se imparten las siguientes carreras: Ingeniería Industrial, Ingeniería en Sistemas Computacionales, Ingeniería Mecatrónica, Ingeniería Electromecánica, Ingeniería en Administración e Ingeniería Petrolera. Los programas de Ingeniería: Industrial, Sistemas Computacionales, Mecatrónica, Electromecánica, han sido acreditados por el Consejo para la Acreditación de la Enseñanza a la Ingeniería (CACEI) y Consejo Nacional de Acreditación de Informática y Computación (CONAIC), ambos organismos externos.

El Instituto Tecnológico de Estudios Superiores de la Región Carbonífera, identifica y declara un decálogo de valores institucionales con el objetivo de lograr un ambiente de trabajo adecuado entre los miembros de la organización que son importantes ya que existe una relación directa entre el desempeño de las actividades y los valores que adoptan las personas que las realizan.

MISIÓN Formar en los/as estudiantes, habilidades y capacidades científicas, tecnológicas y humanísticas, con sólidas bases académicas, actitud analítica y crítica, dominio de una lengua extranjera; promoviendo la formación de profesionales emprendedores, competitivos, con respeto al medio ambiente y apego a los valores.

VISIÓN Ser una Institución de alto desempeño de educación superior tecnológica del estado de Coahuila de Zaragoza y mantener enlaces permanentes con los sectores: privado, público y social en el ámbito nacional e internacional para fortalecer el perfil profesional de los/as estudiantes y contribuir al desarrollo del país.

DECÁLOGO DE VALORES:

1. *Respeto: actuación según convicciones y derechos propios sin dañar a los demás.*
2. *Responsabilidad: obligación para consigo mismo y para con los demás.*
3. *Disciplina: organización metódica de las tareas y cumplimiento exacto de los deberes.*
4. *Solidaridad: colaboración entre individuos para la búsqueda de un mismo objetivo.*
5. *Tenacidad: constancia para alcanzar el logro de los objetivos.*
6. *Honestidad: rectitud en el pensar, sentir y proceder.*
7. *Lealtad: fidelidad y compromiso de adhesión, sinceridad y honradez para con la institución.*
8. *Competitividad: capacidad de realizar las actividades con eficiencia y calidad.*
9. *Autenticidad: expresión fiel del pensamiento y sentimientos.*
10. *Ecofilia: uso responsable y conservación del medio ambiente*

2. PANORAMA ECONÓMICO Y FINANCIERO

Se informará sobre las principales condiciones económico- financieras bajo las cuales el ente público estuvo operando; y las cuales influyeron en la toma de decisiones de la administración; tanto a nivel local como federal.

- a) Efectivo. - El efectivo se encuentra representado principalmente por fondos de inversión a la vista y depósitos bancarios valuados a su valor de mercado (costo más rendimiento acumulado).
- b) Propiedades y equipo. - Las inversiones en propiedades y equipo se registran a su costo de adquisición o construcción, reconociendo la depreciación de los activos depreciables.
- c) Ingresos y egresos. - Los ingresos se reconocen al momento del cobro y los gastos cuando se devengan.
- d) Obligaciones laborales. - De conformidad con la Ley Federal de Trabajo, el Instituto tiene obligaciones por concepto de indemnizaciones y primas de antigüedad pagaderas a sus empleados que dejen de prestar sus servicios bajo determinadas circunstancias; reconociendo en cuentas de orden el pasivo laboral determinado en valuación actuarial.

Correlativamente, las relaciones laborales entre el Instituto y sus trabajadores se regirán por las disposiciones del Estatuto Jurídico para los Trabajadores al Servicio del Estado de Coahuila.

3. AUTORIZACIÓN E HISTORIA

El Instituto Tecnológico de Estudios Superiores de la Región Carbonífera inicia sus actividades el 10 de septiembre de 1991 con las carreras de Ingeniería Industrial y Licenciatura en Informática, iniciando la construcción de su sede definitiva, en la propia Villa de Agujita, Municipio de Sabinas, Coahuila.

En 1993 es dada de alta la carrera de Ingeniería Electromecánica y en 1996 se abren dos carreras más: Ingeniería en Sistemas Computacionales e Ingeniería Electrónica.

En agosto de 2003, se suma a la oferta educativa la carrera de Ingeniería Mecatrónica.

En septiembre de 2003 se logra la Certificación en la Norma ISO 9001:2000 certificando las funciones sustantivas de docencia, investigación, extensión y difusión de la cultura.

En junio de 2008 se realiza con gran éxito el Primer Xtremotec Río, evento que nace con la intención de promover el deporte extremo en la región Carbonífera, así como inculcar entre la población en general, la cultura del cuidado y conservación de nuestros recursos naturales.

En abril del 2009 se recibe la visita del Profr. Humberto Moreira Valdés Gobernador del Estado, quien encabezó la ceremonia protocolaria para la imposición de nombre a nuestra casa de estudios, con orgullo el nombre del Dr. Rogelio Montemayor Seguy, y el 26 de abril del 2013, se decreta por parte del gobernador del estado el Lic. Rubén Ignacio Moreira Valdez como oficial dicho nombramiento.

Cabe destacar nuestro sincero agradecimiento a todos los directores generales que en su momento contribuyeron con la gestión para el crecimiento institucional: Ing. José Claudio Tamez Sáenz, Ing. Argelia Bortoni González, Lic. Jesús Ciro López Dávila, Profr. e Ing. Ramiro Flores Morales, M.C. Sergio Villarreal Cárdenas, Directora Interina la M.C. Ethel Margarita Hernández Alemán, M.C Alejandro Merced Valdés Aguirre y Dr. Luis Carlos Longares Vidal.

Con la ardua labor de los directores y personal se ha logrado acreditar el 100% de las carreras ofrecidas y hasta la fecha se han mantenido al ser evaluadas por organismos externos nacionales.

Con ello, se puede decir que el 100% de sus alumnos, están inscritos en programas reconocidos por su buena calidad educativa.

Además, gracias a su interés en lograr los más altos estándares en calidad educativa, se logra que esta casa de estudios sea reconocida a nivel nacional por cuatro años consecutivos, otorgándole el Reconocimiento SEP a la Calidad Educativa 2009 y 2010 y el Reconocimiento SEP a la Excelencia Educativa 2011 y 2012.

En el mes de diciembre de 2019, se eliminó ante el SAT el nombre de Dr. Rogelio Montemayor Seguy, de la razón social.

En el mes de diciembre de 2021 se recibió autorización para poder ofertar la maestría en Ingeniería Industrial.

4. ORGANIZACIÓN Y OBJETO SOCIAL

a) Objeto social; Conforme su constitución, el Instituto tiene por objeto impartir e impulsar la educación superior tecnológica a nivel licenciatura, maestría y doctorado, así como cursos de actualización, especialización y superación académica, en sus modalidades escolar y extraescolar. Se imparten las siguientes carreras: Ingeniería Industrial, Ingeniería en Sistemas Computacionales, Licenciatura en Informática, Ingeniería Mecatrónica, Ingeniería Electromecánica e Ingeniería en Administración. Los programas de Ingeniería: Industrial, Sistemas Computacionales, Mecatrónica, Electromecánica y Licenciatura en Informática, han sido acreditados por el Consejo para la acreditación de la Enseñanza a la Ingeniería (CACEI) y Consejo Nacional de Acreditación de Informática y Computación (CONAIC), ambos organismos externos.

b) Principal actividad; Desde su creación, este Instituto ha tenido como prioridad formar en los alumnos habilidades y capacidades científicas, tecnológicas y humanísticas con sólidas bases académicas, actitud analítica y crítica, dominio de una lengua extranjera; promoviendo la formación de profesionistas emprendedores, competitivos, con respeto al medio ambiente y apego a los valores cívicos y éticos; velando

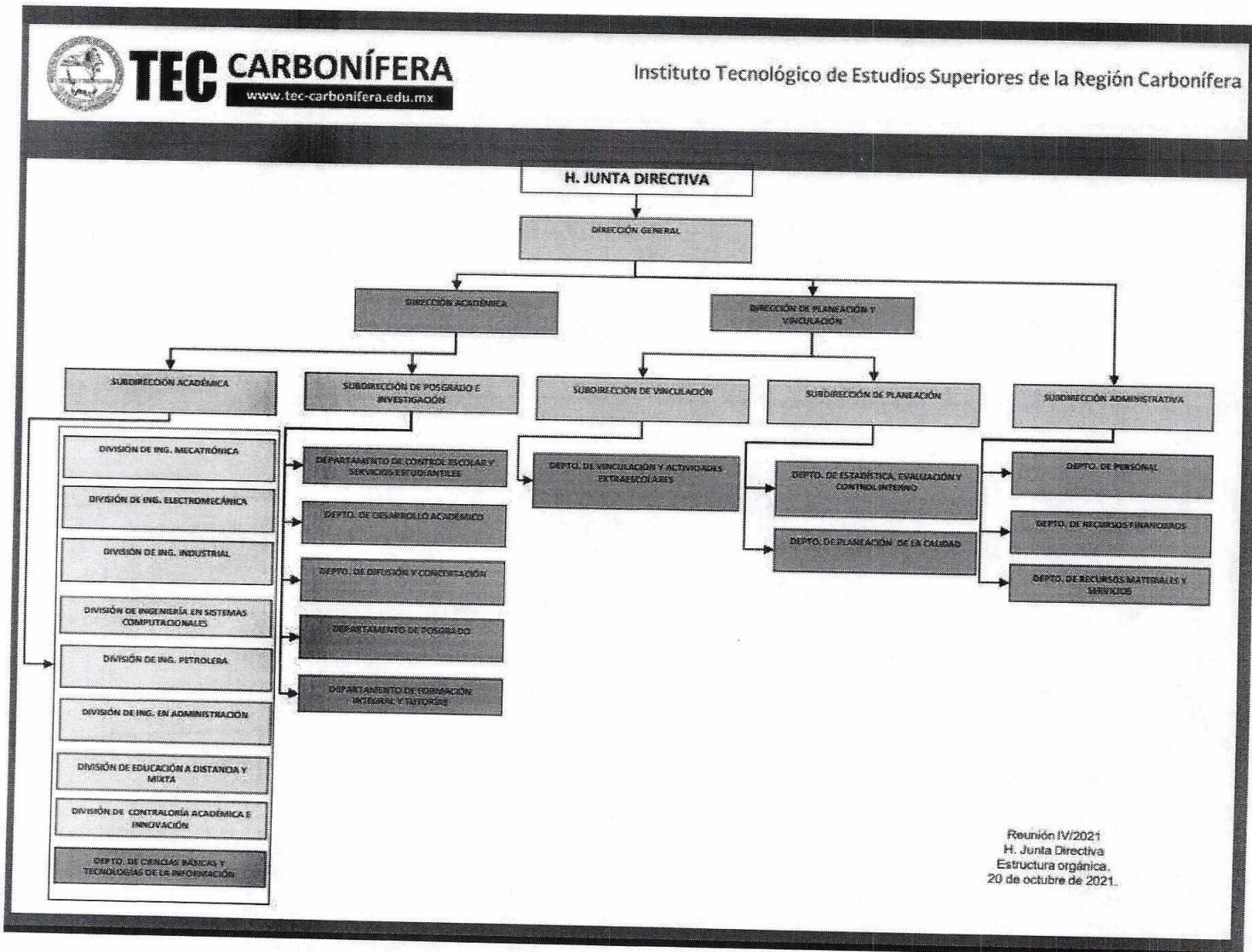
siempre por alcanzar la excelencia educativa. Con ese propósito el ITESRC, se compromete a brindar un servicio educativo de Calidad, centrado en el aprendizaje, para garantizar la aportación de profesionales que contribuyan al desarrollo sustentable de su entorno, a través de la mejora continua de sus procesos y funciones sustantivas de docencia, investigación, extensión y difusión de la cultura.

- Ejercicio fiscal; Ejercicio 2021
- Régimen jurídico; El Instituto Tecnológico de Estudios Superiores de la Región Carbonífera en su calidad de organismo público descentralizado de la Administración Pública del Estado, no es contribuyente del Impuesto Sobre la Renta, conforme al Título III de la Ley de la materia; sin embargo tiene la obligación de retener y enterar dicho impuesto y exigir la documentación que reúna los requisitos fiscales para su deducción en el Impuesto Sobre la Renta cuando haga pagos a terceros que estén obligados a ello en los términos de la Ley del Impuesto Sobre la Renta (LISR) y causara dicho impuesto en el caso que se determine remanente distribuibles por partidas establecidas en los dos últimos párrafos del artículo 79 de la Ley, enterando el impuesto a cargo que resulte de aplicar sobre dicho remanente distribuibles, la tasa máxima para aplicarse sobre el excedente del límite inferior que establece la tarifa contenida en el Artículo 152.

A partir del ejercicio 2014 el artículo 32-A el Código Fiscal de la Federación vigente no contempla a las personas morales con fines no lucrativos para que opten por presentar dictamen fiscal. En consecuencia, el Instituto no dictaminará sus Estados Financieros para efectos fiscales a partir del ejercicio 2015.

- e) Aún y cuando de conformidad con el artículo 79 citado, el Instituto no se considera contribuyente del ISR, tiene las siguientes obligaciones:
 - Presentar la declaración y pago provisional mensual de retenciones del Impuesto Sobre la Renta (ISR) por sueldos y salarios.
 - Presentar la declaración anual del ISR donde se informe sobre los pagos y retenciones de servicios profesionales.
 - Presentar la declaración anual donde se informe sobre las retenciones de los trabajadores que recibieron sueldos y salarios y trabajadores asimilados a salarios.
 - Presentar la declaración y pago provisional mensual del ISR por las retenciones realizadas a los trabajadores asimilados a salarios.
 - Presentar la declaración informativa anual de Subsidio para el Empleo.
 - Presentar la declaración y pago provisional mensual del ISR por las retenciones realizadas por servicios profesionales.

f). Estructura organizacional básica: (Anexo)



g) Fideicomisos, mandatos y análogos de los cuales es fideicomitente o fideicomisario. No aplica para este Instituto.

5. BASES DE PREPARACIÓN DE LOS ESTADOS FINANCIEROS

Se informará sobre:

- Si se ha observado la normatividad emitida por el CONAC y las disposiciones legales aplicables.
- La normatividad aplicada para el reconocimiento, valuación y revelación de los diferentes rubros de la información financiera, así como las bases de medición utilizadas para la elaboración de los estados

financieros; por ejemplo: costo histórico, valor de realización, valor razonable, valor de recuperación o cualquier otro método empleado y los criterios de aplicación de los mismos.

c) Postulados básicos.

Las bases de preparación de los Estados Financieros del Instituto Tecnológico de Estudios Superiores de la Región Carbonífera; aplican los Postulados Básicos de sustancia económica, entes públicos, existencia permanente, revelación suficiente, importancia relativa, registro e integración presupuestaria, devengo contable del ingreso, valuación, dualidad económica y consistencia. Sin embargo, aún se encuentran en fase de desarrollo de los diferentes rubros de la información financiera

d) Normatividad supletoria. En caso de emplear varios grupos de normatividades (normatividades supletorias), deberá realizar la justificación razonable correspondiente, su alineación con los PBCG y a las características cualitativas asociadas descritas en el MCCG (documentos publicados en el Diario Oficial de la Federación, agosto 2009).

La normatividad supletoria que utilizamos para el cálculo actuarial es la NIF D-3

e) Para las entidades que por primera vez estén implementando la base devengada de acuerdo a la Ley de Contabilidad, deberán:

- Revelar las nuevas políticas de reconocimiento;

Ingresos: Los ingresos se reconocen cuando se tiene el derecho de cobro o se devengan de acuerdo a los lineamientos emitidos por el CONAC.

Con la finalidad de atender a los momentos contables del ingreso se consideran los siguientes lineamientos de registro:

- El momento contable del ingreso estimado es el que se aprueba anualmente por la Junta Directiva del Instituto (POA) e incluyen los ingresos propios, estatales y federales.
- El ingreso modificado consiste en incorporar en su caso, las modificaciones al ingreso aprobado.
- El ingreso devengado se realizará en los siguientes casos: o cuando se cuente con los elementos que identifiquen el hecho imponible al deudor (acreditado o terceros) y que pueda establecer un importe, emitiendo un documento de pago, señalando fecha límite para realizarlo conforme a las leyes y lineamientos aplicables.
- Las participaciones se registrarán al momento de la percepción de los recursos.
- Las aportaciones federales se registran conforme al calendario de pago.
- Ingreso recaudado, es el momento que refleja el cobro en efectivo o cualquier otro medio de pago de los conceptos referidos en el clasificador por rubro de ingresos.

Egresos: Los egresos se encuentran reconocidos al costo histórico en el momento en que se devengan.

- El gasto comprometido refleja la aprobación por autoridad competente de un acto administrativo, u otro instrumento jurídico que formaliza una relación jurídica con terceros, para la adquisición de bienes y servicios o ejecución de obras. En el caso de la obra, el registro del compromiso se realizará al formalizarse el contrato por autoridad competente.
- El gasto devengado, refleja el reconocimiento de obligaciones de pago a favor de terceros por la recepción de conformidad de bienes, servicios y obras oportunamente contratados.
- El gasto pagado, refleja la cancelación total o parcial de las obligaciones de pago, que se concreta mediante el desembolso de efectivo o cualquier otro medio de pago.

- Su plan de implementación;

- 2012: Durante este ejercicio se configuró el nuevo sistema SIIF con algunos instrumentos técnicos para llevar a cabo la migración de saldos del ejercicio 2010 y empezar a capturar todo el ejercicio 2011 y 2012 y dar cumplimiento a la Ley General de Contabilidad Gubernamental. Se adoptó el Plan de Cuentas, el Clasificador por Objeto del Gasto y el Clasificador por Rubro de Ingresos.

- 2013: Todavía en 2013 se llevaban 2 sistemas a la vez, dado que no se podía empatar el sistema SIIF, debido a una serie de errores del sistema, fue hasta el tercer trimestre del 2013 que se presentó el avance financiero con el sistema SIIF el cual se apega más a la normatividad de la Ley General de Contabilidad Gubernamental.
- En el ejercicio 2014 se empezó a llevar el sistema SIIF solamente, tratando de cumplir con la Ley General de Contabilidad Gubernamental, pero a la fecha no se ha hecho ninguna actualización del sistema por lo que existen varios reportes que no los genera.
- En el ejercicio 2016 se implementó el sistema SAACG, se realizó la carga masiva de las pólizas de SIIF hasta el mes de mayo y hasta octubre 2016 se estuvieron llevando a la par los dos sistemas y a partir de noviembre únicamente con el sistema SAACG.
- El ejercicio 2019 se cerró contablemente con el sistema SAACG.
- En el ejercicio 2020 se retoma nuevamente el sistema contable SIIF, versión actualizada.

En el marco de la Ley General de Contabilidad Gubernamental, el Instituto Tecnológico de Estudios Superiores de la Región Carbonífera realizó la configuración y parametrización en su sistema contable y presupuestal, conforme a las características de estructura, diseño y operación que indica esta Ley. Las adecuaciones consistieron en la adopción de los siguientes instrumentos técnicos: Plan de cuentas, Clasificador por Objeto del Gasto, Clasificador por Rubro de Ingresos y Lista de Cuentas.

Es importante destacar la adecuación a los criterios de registro en los siguientes rubros:

- *Ingresos*: En materia del Ingreso se adoptó el clasificador por rubro de ingresos presupuestarios del Instituto acorde con criterios legales, internacionales y contables, claro, preciso, integral y útil, que posibilite un adecuado registro y presentación de las operaciones.
- *Egresos*: En materia de Egresos, se adoptó el clasificador por objeto del gasto, Clasificador por tipo de gasto, clasificación funcional del gasto emitido por la CONAC. La estructura del clasificador por objeto del gasto se diseñó con un nivel de desagregación que permite que sus cuentas faciliten el registro único de todas las transacciones con incidencia económica-financiera es por ello que la armonización se realiza a tercer dígito que corresponde a la partida genérica.
- Presentar los últimos estados financieros con la normatividad anteriormente utilizada con las nuevas políticas para fines de comparación en la transición a la base devengada.

6. POLÍTICAS DE CONTABILIDAD SIGNIFICATIVAS

Se informará sobre:

- a) Actualización: se informará del método utilizado para la actualización del valor de los activos, pasivos y Hacienda Pública/Patrimonio y las razones de dicha elección. Así como informar de la desconexión o reconexión inflacionaria.
- b) Informar sobre la realización de operaciones en el extranjero y de sus efectos en la información financiera gubernamental.
- c) Método de valuación de la inversión en acciones de Compañías subsidiarias no consolidadas y asociadas.
- d) Sistema y método de valuación de inventarios y costo de lo vendido.
- e) Beneficios a empleados: revelar el cálculo de la reserva actuarial, valor presente de los ingresos esperados comparado con el valor presente de la estimación de gastos tanto de los beneficiarios actuales como futuros.

Con antigüedad de 15 años

| | Hombres | Mujeres | Total | |
|--|----------------------------|-----------------------|-----------------------|----------------------|
| Número de empleados | 103 | 83 | 186 | |
| Nómina anual: | \$23,255,305.20 | \$18,151,689.60 | \$41,406,994.80 | |
| Edad promedio actual: | 46.92 | 46.33 | 46.66 | |
| Edad promedio de ingreso | 32.90 | 30.99 | 32.05 | |
| Antigüedad promedio: | 14.02 | 15.34 | 14.61 | |
| Edad promedio de retiro: | 65 | 65 | 65 | |
| Vida laboral remanente promedio: | 16 | 13 | 14 | |
| Sueldo mensual promedio: | \$18,814.97 | \$18,224.59 | \$18,551.52 | |
| | Prima de Antigüedad | | | Indemnización |
| | Retiro | Terminación | Total | |
| Pasivo Neto Proyectado 2019 | \$3,414,706.00 | \$1,907,505.00 | \$5,322,211.00 | \$787,113.00 |
| Obligación Transitoria 2019 | \$0.00 | 0 | \$0.00 | 0 |
| Otros Resultados Integrales (ORI) 2019 | 0 | 0 | 0 | 0 |
| Reserva Global 2019 | \$3,414,706.00 | \$1,907,505.00 | \$5,322,211.00 | \$787,113.00 |
| Pagos Efectuados 2020 | \$228,265.00 | \$62,363.00 | \$290,628.00 | 165,802.00 |
| Costo Neto del Período 2020 | \$1,766,320.00 | \$572,732.00 | \$2,339,052.00 | \$150,893.00 |
| Amortización de Obligación Transitoria | 0 | 0 | 0 | 0 |
| Amortización de P/(G) actuariales a ORI | 0 | 0 | 0 | 0 |
| Pasivo Neto Proyectado 2020 | \$4,952,761.00 | \$2,417,875.00 | \$7,370,635.00 | \$772,205.00 |
| Obligación Transitoria 2020 | 0 | 0 | 0 | 0 |
| Otros Resultados Integrales (ORI) 2020 | 0 | 0 | 0 | 0 |
| Reserva Final 2020 | \$4,952,761.00 | \$2,417,875.00 | \$7,370,635.00 | \$772,205.00 |
| Obligaciones por Beneficios Definidos: | \$4,952,761.00 | \$2,417,875.00 | \$7,370,635.00 | \$772,205.00 |
| Pagos Esperados 2021 | \$173,443.00 | \$235,341.00 | \$408,784.00 | \$163,351.00 |
| Amortización de Obligación Transitoria | 0 | 0 | 0 | 0 |
| Amortización de P/(G) actuariales a ORI | 0 | 0 | 0 | 0 |
| Costo Neto Proyectado esperado 2021 | \$508,217.00 | \$231,743.00 | \$739,960.00 | \$76,564.00 |
| Reserva Esperada 2021 | \$5,287,535.00 | \$2,414,276.00 | \$7,701,811.00 | \$685,418.00 |
| b) Duración de las obligaciones evaluadas. | 2020 | 2019 | | |

| | | | | |
|-----------------------------|-------|-------|------|--|
| Duración Estimada | 12.18 | 12.42 | años | |
| Año esperado de vencimiento | 2033 | 2032 | | |
| Tasa de rendimiento | 5.54% | 6.91% | | |

- f) Provisiones: objetivo de su creación, monto y plazo. Se crea provisión de prestaciones de retiro por \$3,752,005.00 para futuras contingencias.
- g) Reservas: objetivo de su creación, monto y plazo. Esta nota no le aplica al ente público.
- h) Cambios en políticas contables y corrección de errores junto con la revelación de los efectos que se tendrá en la información financiera del Instituto, ya sea retrospectivos o prospectivos. Se registró la reserva para futuras contingencias al cierre del ejercicio en el 2016 por \$3,408,826.00. Al 31 de diciembre de 2021, el saldo de la cuenta es de \$8,142,841.00
- i) Reclasificaciones: se deben revelar todos aquellos movimientos entre cuentas por efectos de cambios en los tipos de operaciones. Esta nota no le aplica al Instituto.
- j) Depuración y cancelación de saldos. Esta nota no le aplica al Instituto, toda vez que ya se tienen actualizadas las cifras contables.

7. POSICIÓN EN MONEDA EXTRANJERA Y PROTECCIÓN POR RIESGO CAMBIARIO

Se informará sobre:

- a) Activos en moneda extranjera. Esta nota no le aplica a este Instituto.
- b) Pasivos en moneda extranjera. Esta nota no le aplica a este Instituto.
- c) Posición en moneda extranjera. Esta nota no le aplica a este Instituto.
- d) Tipo de cambio. Esta nota no le aplica a este Instituto.
- e) Equivalente en moneda nacional. Esta nota no le aplica a este Instituto.

8. REPORTE ANALÍTICO DEL ACTIVO

- a) Los bienes muebles están registrados al costo de adquisición, al cierre del año 2015 se inició el registro de la depreciación acumulada y continua a la fecha.
- b) Los bienes muebles están registrados al costo de adquisición, los porcentajes de depreciación son los emitidos por la CONAC y el DOF.
- c) Esta nota no le aplica a este Instituto.
- d) Esta nota no le aplica a este Instituto.
- e) Esta nota no le aplica a este Instituto.
- f) Esta nota no le aplica a este Instituto.
- g) Esta nota no le aplica a este Instituto.
- h) Esta nota no le aplica a este Instituto.

Principales variaciones en el activo:

Inversiones en valores.

Durante el Ejercicio 2021, las variaciones en las cuentas bancarias han sido las siguientes:

| | Saldo Inicial | Saldo Final | Variación |
|------------------------------|-----------------------|-----------------------|-----------------------|
| 19000703087 (Propios) | \$52,310.04 | \$419,590.17 | \$367,280.13 |
| 25603106244 (Estado) | \$0.00 | \$3,624,426.02 | \$3,624,426.02 |
| 19000703117 (Estado 2020) | \$4.05 | \$0.00 | -\$4.05 |
| 19000703354 (Federal) | \$694,698.58 | \$140.05 | -\$694,558.53 |
| 19001561391 (Fed.Cominsa) | \$50,400.64 | \$51,352.87 | \$952.23 |
| 70032113725 (Prodep) | \$88.43 | \$88.43 | \$0.00 |
| 25600512730 (Prov.Aguinaldo) | \$0.00 | \$0.00 | \$0.00 |
| 1901550438 (Federal PROEXO) | \$118.68 | \$0.00 | -\$118.68 |
| 25603986262 (Foncyt) | \$0.00 | \$10,535.24 | \$10,535.24 |
| 25603986269 (Foncyt) | \$0.00 | \$66,500.00 | \$66,500.00 |
| 76179729 (Inversión) | \$1,878,456.52 | \$2,181,593.86 | \$303,137.34 |
| | \$2,676,076.94 | \$6,354,226.64 | \$3,678,149.70 |

- b) Patrimonio de Organismos descentralizados de Control Presupuestario Indirecto. Esta nota no le aplica a este Instituto.
- c) Inversiones en empresas de participación mayoritaria. Esta nota no le aplica a este Instituto.
- d) Inversiones en empresas de participación minoritaria. Esta nota no le aplica a este Instituto.
- e) Patrimonio de organismos descentralizados de control presupuestario directo, según corresponda. Esta nota no le aplica a este Instituto.

9. FIDEICOMISOS, MANDATOS Y ANÁLOGOS

Se deberá informar:

- a) Por ramo administrativo que los reporta. Esta nota no le aplica al ente público.
- b) Enlistar los de mayor monto de disponibilidad, relacionando aquéllos que conforman el 80% de las disponibilidades. Esta nota no le aplica a este Instituto.

10. REPORTE DE LA RECAUDACIÓN

- a) Análisis del comportamiento de la recaudación correspondiente al ente público o cualquier tipo de ingreso, de forma separada los ingresos locales de los federales.

| CONCEPTO | MONTO | PORCENTAJE |
|--|------------------------|-----------------|
| Participaciones Federales | \$38,877,666.00 | 42.55 % |
| Participaciones Estatales | \$39,657,221.96 | 43.41% |
| Ingresos Propios | \$12,343,861.85 | 13.51 % |
| Ingresos Foncyt | \$82,502.00 | 0.09% |
| Otros Ingresos | \$399,839.53 | 0.44 % |
| Total Ingresos del 1ºEnero al 31 de Diciembre de 2021 | \$91,361,091.34 | 100.00 % |

Los ingresos propios del 01 de enero al 31 de diciembre 2021, se integran como sigue:

| | |
|--|----------------------|
| Becas créditos educativos | 35,592.00 |
| Becas de excelencia | 1,130,102.00 |
| Becas por familiar | 191,922.00 |
| Becas por trabajador | 181,676.00 |
| Becas Premios y convenios | 104,945.00 |
| Cambio de Especialidad | 15,365.00 |
| Cambio de Horarios Altas y Bajas | 23,562.00 |
| Certificado parcial | 747.00 |
| Constancias | 53,889.00 |
| Credencial de biblioteca | 21.00 |
| Credencial ITSRC | 100.00 |
| Credencial ITSRC Extravio | 214.00 |
| Cuota de recuperación | 7,528,234.49 |
| Cuota de recuperación tardía | 801,551.39 |
| Curso de inducción | 5,100.00 |
| Curso de verano | 35,521.00 |
| Curso de Verano de inglés | 106,931.00 |
| Cursos de Ingles (2 o mas Hermanos) | 46,165.00 |
| Cursos de Ingles (Alumnos ITESRC) | 91,940.00 |
| Cursos de Ingles (estudiantes externos) | 244,260.98 |
| Cursos de Ingles (Ex Alumnos no Titulados) | 52,755.00 |
| Cursos de Ingles (Hijos de trabajadores del ITESRC) | 19,202.68 |
| Cursos de Ingles (Personal Externo) | 33,275.34 |
| Diplomado de inglés (alumnos no titulados) | 155,399.91 |
| Donativos | 15,548.00 |
| Examen de Admision | 23,700.00 |
| Examen TOEFL ITP | 183,141.00 |
| Examen TOEFL Personal externo | 17,905.00 |
| Kardex del Alumno | 11,604.00 |
| Libro de Ingles | 111,226.68 |
| Reposicion de Horarios | 166.00 |
| Tramites de Titulacion | 560,870.00 |
| Becas Socioeconomicos | 4,600.00 |
| Cursos a Empresas | 72,114.06 |
| Cursos de Invierno de Ingles | 1,400.00 |
| Examen Especial | 2,920.00 |
| Examen Global | 610.00 |
| Reciclado de Papel | 1,124.40 |
| Revalidacion de Materias | 9,197.00 |
| Cobro Digital | 11,983.06 |
| Temario | 210.00 |
| OTROS INGRESOS | 118.86 |
| EXAMEN DE ADMISION Y CURSO | 380,800.00 |
| EXAMEN DE UBICACION | 10,000.00 |
| REPOSICION DE TARJETA DE DESPENSA | 1,000.00 |
| RECICLADO DE PLASTICO | 1,110.00 |
| MATERIA DE ESCOLARIZACION EN SEMIPRESENCIAL O VICEVERSA | 14,760.00 |
| BECAS ATENCION A VICTIMAS | 4,808.00 |
| BECAS CONVENIO PREPARATORIAS | 44,474.00 |
| TOTAL DE INGRESOS PROPIOS AL 31 DE DICIEMBRE 2021 | 12,343,861.85 |

11. INFORMACIÓN SOBRE LA DEUDA Y EL REPORTE ANALÍTICO DE LA DEUDA

Esta nota no le aplica al Instituto, ya que no se cuenta con Deuda.

b) Información de manera agrupada por tipo de valor gubernamental o instrumento financiero en la que se consideren intereses, comisiones, tasa, perfil de vencimiento y otros gastos de la deuda. Esta nota no le aplica al Instituto.

12. CALIFICACIONES OTORGADAS

Informar, tanto del ente público como cualquier transacción realizada, que haya sido sujeta a una calificación crediticia. Esta nota no le aplica al ente público.

13. PROCESO DE MEJORA

Se informará de:

a) Principales Políticas de control interno. La adecuación de las estructuras contables y presupuestales al sistema SIIF y en el marco de la armonización contable, implicaron la modificación a los procesos de registro en el sistema.

b) Medidas de desempeño financiero, metas y alcance.

Se continúa trabajando en el cambio transcendental que es el proceso de armonización contable, para atender en tiempo y forma el nuevo esquema de la contabilidad gubernamental y generando así los beneficios en materia de información financiera, transparencia y rendición de cuentas.

14. INFORMACIÓN POR SEGMENTOS

Esta nota no le aplica al ente público.

15. EVENTOS POSTERIORES AL CIERRE

Esta nota no le aplica al Instituto.

16. PARTES RELACIONADAS.

Esta nota no le aplica al ente público.

17. RESPONSABILIDAD SOBRE LA PRESENTACIÓN RAZONABLE DE LA INFORMACIÓN CONTABLE.

La Información Contable deberá estar firmada en cada página de la misma e incluir al final la siguiente leyenda: "Bajo protesta de decir verdad declaramos que los Estados Financieros y sus notas, son razonablemente correctos y son responsabilidad del emisor". Lo anterior, no será aplicable para la información contable consolidada.

Villa de Agujita, en el municipio de Sabinas, Coahuila a 31 de diciembre de 2021

Atentamente
"Ciencia y Tecnología al Servicio de México"



Dr. Luis Carlos Longares Vidal
Director General



C.P. Elpidio Pérez Valdés
Subdirector Administrativo

**INSTITUTO TECNOLÓGICO DE ESTUDIOS SUPERIORES
DE LA REGIÓN CARBONÍFERA
PERIODO DEL 1° DE ENERO AL 31 DE DICIEMBRE 2021**

NOTAS DE GESTION ADMINISTRATIVA A LOS ESTADOS FINANCIEROS

En cumplimiento a los artículos 46 y 49 de la Ley General de Contabilidad Gubernamental, se presentan las notas a los estados financieros del INSTITUTO TECNOLÓGICO DE ESTUDIOS SUPERIORES DE LA REGIÓN CARBONÍFERA, de los rubros aplicables.

Se presentan los tres tipos de notas que acompañan a los estados financieros a saber:

- a) Notas de desglose a los estados financieros;
- b) Notas de memoria a los estados financieros;
- c) Notas de gestión administrativa a los estados financieros;

c) NOTAS DE GESTIÓN ADMINISTRATIVA

1. INTRODUCCIÓN

Los Estados Financieros de los entes públicos, proveen de información financiera a los principales usuarios de la misma, al Congreso y a los ciudadanos.

El objetivo del presente documento es la revelación del contexto y de los aspectos económicos-financieros más relevantes que influyeron en las decisiones del período, y que deberán ser considerados en la elaboración de los estados financieros para la mayor comprensión de los mismos y sus particularidades.

De esta manera, se informa y explica la respuesta del gobierno a las condiciones relacionadas con la información financiera de cada período de gestión; además, de exponer aquellas políticas que podrían afectar la toma de decisiones en períodos posteriores.

El Instituto Tecnológico de Estudios Superiores de la Región Carbonífera es un organismo público descentralizado de la Administración Pública del Estado de Coahuila, con personalidad jurídica y patrimonio propios, creado mediante Decreto publicado en el Periódico Oficial del Gobierno del Estado de Coahuila de fecha 22 de noviembre de 1991.

Conforme su constitución, el Instituto tiene por objeto, impartir e impulsar la educación superior tecnológica a nivel licenciatura, maestría y doctorado, así como cursos de actualización, especialización y superación académica, en sus modalidades escolar y extraescolar. Se imparten las siguientes carreras: Ingeniería Industrial, Ingeniería en Sistemas Computacionales, Ingeniería Mecatrónica, Ingeniería Electromecánica, Ingeniería en Administración e Ingeniería Petrolera. Los programas de Ingeniería: Industrial, Sistemas Computacionales, Mecatrónica, Electromecánica, han sido acreditados por el Consejo

para la Acreditación de la Enseñanza a la Ingeniería (CACEI) y Consejo Nacional de Acreditación de Informática y Computación (CONAIC), ambos organismos externos.

El ITESRC, identifica y declara un decálogo de valores institucionales con el objetivo de lograr un ambiente de trabajo adecuado entre los miembros de la organización que son importantes ya que existe una relación directa entre el desempeño de las actividades y los valores que adoptan las personas que las realizan.

MISIÓN Formar en los/as estudiantes, habilidades y capacidades científicas, tecnológicas y humanísticas, con sólidas bases académicas, actitud analítica y crítica, dominio de una lengua extranjera; promoviendo la formación de profesionales emprendedores, competitivos, con respeto al medio ambiente y apego a los valores.

VISIÓN Ser una Institución de alto desempeño de educación superior tecnológica del estado de Coahuila de Zaragoza y mantener enlaces permanentes con los sectores: privado, público y social en el ámbito nacional e internacional para fortalecer el perfil profesional de los/as estudiantes y contribuir al desarrollo del país.

DECÁLOGO DE VALORES:

1. *Respeto: actuación según convicciones y derechos propios sin dañar a los demás.*
2. *Responsabilidad: obligación para consigo mismo y para con los demás.*
3. *Disciplina: organización metódica de las tareas y cumplimiento exacto de los deberes.*
4. *Solidaridad: colaboración entre individuos para la búsqueda de un mismo objetivo.*
5. *Tenacidad: constancia para alcanzar el logro de los objetivos.*
6. *Honestidad: rectitud en el pensar, sentir y proceder.*
7. *Lealtad: fidelidad y compromiso de adhesión, sinceridad y honradez para con la institución.*
8. *Competitividad: capacidad de realizar las actividades con eficiencia y calidad.*
9. *Autenticidad: expresión fiel del pensamiento y sentimientos.*
10. *Ecofilia: uso responsable y conservación del medio ambiente*

2. PANORAMA ECONÓMICO Y FINANCIERO

Se informará sobre las principales condiciones económico- financieras bajo las cuales el ente público estuvo operando; y las cuales influyeron en la toma de decisiones de la administración; tanto a nivel local como federal.

- a) **Efectivo.** - El efectivo se encuentra representado principalmente por fondos de inversión a la vista y depósitos bancarios valuados a su valor de mercado (costo más rendimiento acumulado).
- b) **Propiedades y equipo.** - Las inversiones en propiedades y equipo se registran a su costo de adquisición o construcción, reconociendo la depreciación de los activos depreciables.
- c) **Ingresos y egresos.** - Los ingresos se reconocen al momento del cobro y los gastos cuando se devengan.
- d) **Obligaciones laborales.** - De conformidad con la Ley Federal de Trabajo, el Instituto tiene obligaciones por concepto de indemnizaciones y primas de antigüedad pagaderas a sus empleados que dejen de prestar sus servicios bajo determinadas circunstancias; reconociendo en cuentas de orden el pasivo laboral determinado en valuación actuarial.

Correlativamente, las relaciones laborales entre el Instituto y sus trabajadores se regirán por las disposiciones del Estatuto Jurídico para los Trabajadores al Servicio del Estado de Coahuila.

3. AUTORIZACIÓN E HISTORIA

El Instituto Tecnológico de Estudios Superiores de la Región Carbonífera inicia sus actividades el 10 de septiembre de 1991 con las carreras de Ingeniería Industrial y Licenciatura en Informática, iniciando la construcción de su sede definitiva, en la propia Villa de Agujita, Municipio de Sabinas, Coahuila.

En 1993 es dada de alta la carrera de Ingeniería Electromecánica y en 1996 se abren dos carreras más: Ingeniería en Sistemas Computacionales e Ingeniería Electrónica.

En agosto de 2003, se suma a la oferta educativa la carrera de Ingeniería Mecatrónica.

En septiembre de 2003 se logra la Certificación en la Norma ISO 9001:2000 certificando las funciones sustantivas de docencia, investigación, extensión y difusión de la cultura.

En junio de 2008 se realiza con gran éxito el Primer Xtremotec Río, evento que nace con la intención de promover el deporte extremo en la región Carbonífera, así como inculcar entre la población en general, la cultura del cuidado y conservación de nuestros recursos naturales.

En abril del 2009 se recibe la visita del Profr. Humberto Moreira Valdés Gobernador del Estado, quien encabezó la ceremonia protocolaria para la imposición de nombre a nuestra casa de estudios, con orgullo el nombre del Dr. Rogelio Montemayor Seguy, y el 26 de abril del 2013, se decreta por parte del gobernador del estado el Lic. Rubén Ignacio Moreira Valdez como oficial dicho nombramiento.

Cabe destacar nuestro sincero agradecimiento a todos los directores generales que en su momento contribuyeron con la gestión para el crecimiento institucional: Ing. José Claudio Tamez Sáenz, Ing. Argelia Bortoni González, Lic. Jesús Ciro López Dávila, Profr. e Ing. Ramiro Flores Morales, M.C. Sergio Villarreal Cárdenas, Directora Interina la M.C. Ethel Margarita Hernández Alemán, M.C Alejandro Merced Valdés Aguirre y Dr. Luis Carlos Longares Vidal.

Con la ardua labor de los directores y personal se ha logrado acreditar el 100% de las carreras ofrecidas y hasta la fecha se han mantenido al ser evaluadas por organismos externos nacionales.

Con ello, se puede decir que el 100% de sus alumnos, están inscritos en programas reconocidos por su buena calidad educativa.

Además, gracias a su interés en lograr los más altos estándares en calidad educativa, se logra que esta casa de estudios sea reconocida a nivel nacional por cuatro años consecutivos, otorgándole el Reconocimiento SEP a la Calidad Educativa 2009 y 2010 y el Reconocimiento SEP a la Excelencia Educativa 2011 y 2012.

En el mes de diciembre de 2019, se eliminó ante el SAT el nombre de Dr. Rogelio Montemayor Seguy, de la razón social.

En el mes de diciembre de 2021 se recibió autorización para poder ofertar la maestría en Ingeniería Industrial.

4. ORGANIZACIÓN Y OBJETO SOCIAL

a) Objeto social; Conforme su constitución, el Instituto tiene por objeto impartir e impulsar la educación superior tecnológica a nivel licenciatura, maestría y doctorado, así como cursos de actualización, especialización y superación académica, en sus modalidades escolar y extraescolar. Se imparten las siguientes carreras: Ingeniería Industrial, Ingeniería en Sistemas Computacionales, Licenciatura en Informática, Ingeniería Mecatrónica, Ingeniería Electromecánica e Ingeniería en Administración. Los programas de Ingeniería: Industrial, Sistemas Computacionales, Mecatrónica, Electromecánica y Licenciatura en Informática, han sido acreditados por el Consejo para la acreditación de la Enseñanza a la Ingeniería (CACEI) y Consejo Nacional de Acreditación de Informática y Computación (CONAIC), ambos organismos externos.

b) Principal actividad; Desde su creación, este Instituto ha tenido como prioridad formar en los alumnos habilidades y capacidades científicas, tecnológicas y humanísticas con sólidas bases académicas, actitud analítica y crítica, dominio de una lengua extranjera; promoviendo la formación de profesionistas emprendedores, competitivos, con respeto al medio ambiente y apego a los valores cívicos y éticos; velando siempre por alcanzar la excelencia educativa. Con ese propósito el ITESRC, se compromete a brindar un servicio educativo de Calidad, centrado en el aprendizaje, para garantizar la aportación de profesionales que contribuyan al desarrollo sustentable de su entorno, a través de la mejora continua de sus procesos y funciones sustantivas de docencia, investigación, extensión y difusión de la cultura.

➤ Ejercicio fiscal; Ejercicio 2021

➤ Régimen jurídico; El Instituto Tecnológico de Estudios Superiores de la Región Carbonífera en su calidad de organismo público descentralizado de la Administración Pública del Estado, no es contribuyente del Impuesto Sobre la Renta, conforme al Título III de la Ley de la materia; sin embargo tiene la obligación de retener y enterar dicho impuesto y exigir la documentación que reúna los requisitos fiscales para su deducción en el Impuesto Sobre la Renta cuando haga pagos a terceros que estén obligados a ello en los términos de la Ley del Impuesto Sobre la Renta (LISR) y causara dicho impuesto en el caso que se determine remanente distribuibles por partidas establecidas en los dos últimos párrafos del artículo 79 de la Ley, enterando el impuesto a cargo que resulte de aplicar sobre dicho remanente distribuibles, la tasa máxima para aplicarse sobre el excedente del límite inferior que establece la tarifa contenida en el Artículo 152.

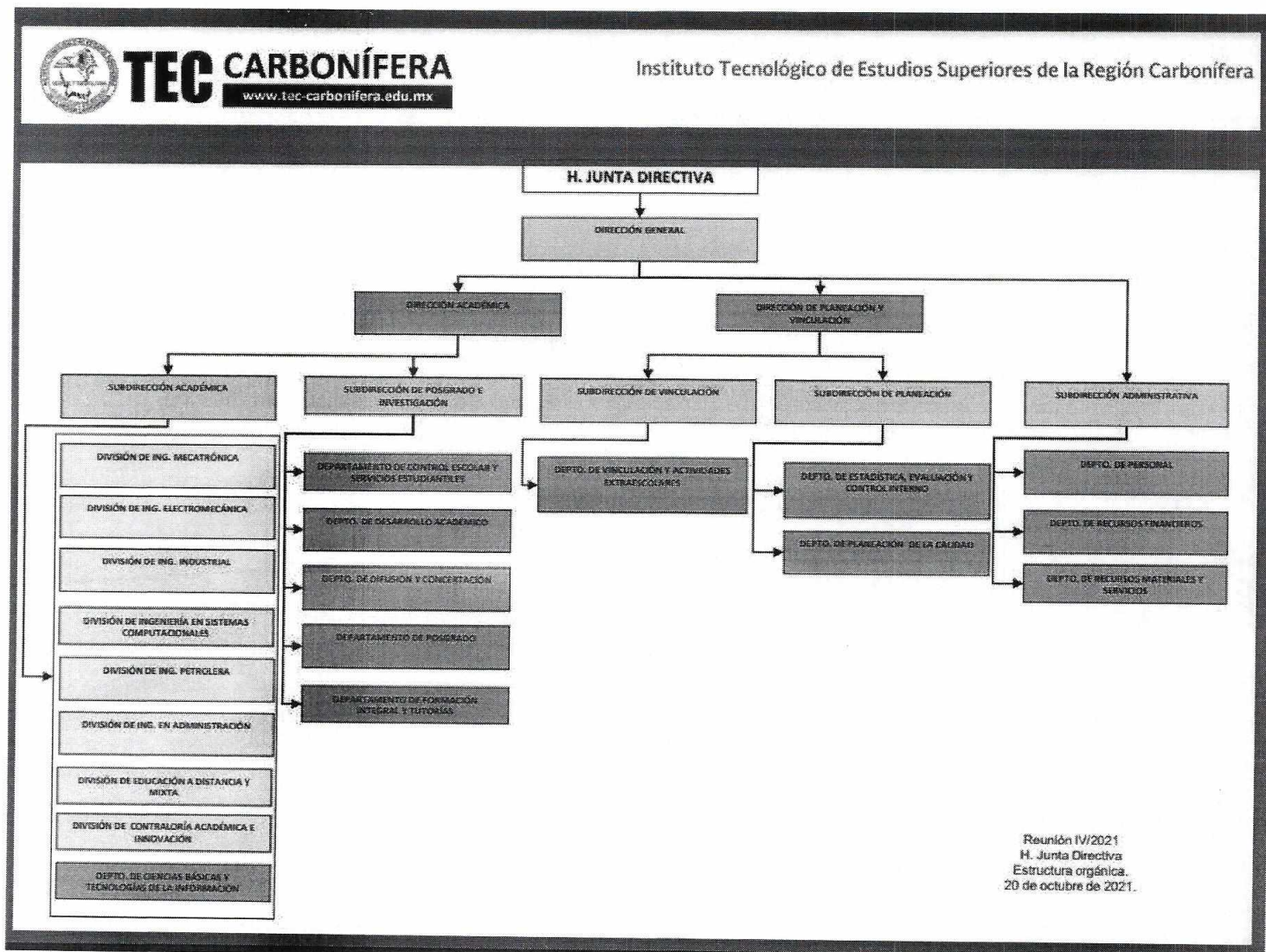
A partir del ejercicio 2014 el artículo 32-A el Código Fiscal de la Federación vigente no contempla a las personas morales con fines no lucrativos para que opten por presentar dictamen fiscal. En consecuencia, el Instituto no dictaminará sus Estados Financieros para efectos fiscales a partir del ejercicio 2015.

e) Aún y cuando de conformidad con el artículo 79 citado, el Instituto no se considera contribuyente del ISR, tiene las siguientes obligaciones:

- Presentar la declaración y pago provisional mensual de retenciones del Impuesto Sobre la Renta (ISR) por sueldos y salarios.
- Presentar la declaración anual del ISR donde se informe sobre los pagos y retenciones de servicios profesionales.
- Presentar la declaración anual donde se informe sobre las retenciones de los trabajadores que recibieron sueldos y salarios y trabajadores asimilados a salarios.
- Presentar la declaración y pago provisional mensual del ISR por las retenciones realizadas a los trabajadores asimilados a salarios.
- Presentar la declaración informativa anual de Subsidio para el Empleo.

- Presentar la declaración y pago provisional mensual del ISR por las retenciones realizadas por servicios profesionales.

f). Estructura organizacional básica: (Anexo)



- g) Fideicomisos, mandatos y análogos de los cuales es fideicomitente o fideicomisario. No aplica para este Instituto.

5. BASES DE PREPARACIÓN DE LOS ESTADOS FINANCIEROS

Se informará sobre:

- Si se ha observado la normatividad emitida por el CONAC y las disposiciones legales aplicables.
- La normatividad aplicada para el reconocimiento, valuación y revelación de los diferentes rubros de la información financiera, así como las bases de medición utilizadas para la elaboración de los estados financieros; por ejemplo: costo histórico, valor de realización, valor razonable, valor de recuperación o cualquier otro método empleado y los criterios de aplicación de los mismos.
- Postulados básicos.

Las bases de preparación de los Estados Financieros del Instituto Tecnológico de Estudios Superiores de la Región Carbonífera; aplican los Postulados Básicos de sustancia económica, entes públicos, existencia permanente, revelación suficiente, importancia relativa, registro e integración presupuestaria, devengo contable del ingreso, valuación, dualidad económica y consistencia. Sin embargo, aún se encuentran en fase de desarrollo de los diferentes rubros de la información financiera.

d) Normatividad supletoria. En caso de emplear varios grupos de normatividades (normatividades supletorias), deberá realizar la justificación razonable correspondiente, su alineación con los PBCG y a las características cualitativas asociadas descritas en el MCCG (documentos publicados en el Diario Oficial de la Federación, agosto 2009).

La normatividad supletoria que utilizamos para el cálculo actuarial es la NIF D-3.

e) Para las entidades que por primera vez estén implementando la base devengada de acuerdo a la Ley de Contabilidad, deberán:

- Revelar las nuevas políticas de reconocimiento;

Ingresos: Los ingresos se reconocen cuando se tiene el derecho de cobro o se devengan de acuerdo a los lineamientos emitidos por el CONAC.

Con la finalidad de atender a los momentos contables del ingreso se consideran los siguientes lineamientos de registro:

- El momento contable del ingreso estimado es el que se aprueba anualmente por la Junta Directiva del Instituto (POA) e incluyen los ingresos propios, estatales y federales.
- El ingreso modificado consiste en incorporar en su caso, las modificaciones al ingreso aprobado.
- El ingreso devengado se realizará en los siguientes casos: o cuando se cuente con los elementos que identifiquen el hecho imponible al deudor (acreditado o terceros) y que pueda establecer un importe, emitiendo un documento de pago, señalando fecha límite para realizarlo conforme a las leyes y lineamientos aplicables.
- Las participaciones se registrarán al momento de la percepción de los recursos.
- Las aportaciones federales se registran conforme al calendario de pago.
- Ingreso recaudado, es el momento que refleja el cobro en efectivo o cualquier otro medio de pago de los conceptos referidos en el clasificador por rubro de ingresos.

Egresos: Los egresos se encuentran reconocidos al costo histórico en el momento en que se devengan.

- El gasto comprometido refleja la aprobación por autoridad competente de un acto administrativo, u otro instrumento jurídico que formaliza una relación jurídica con terceros, para la adquisición de bienes y servicios o ejecución de obras. En el caso de la obra, el registro del compromiso se realizará al formalizarse el contrato por autoridad competente.
- El gasto devengado, refleja el reconocimiento de obligaciones de pago a favor de terceros por la recepción de conformidad de bienes, servicios y obras oportunamente contratados.
- El gasto pagado, refleja la cancelación total o parcial de las obligaciones de pago, que se concreta mediante el desembolso de efectivo o cualquier otro medio de pago.

- Su plan de implementación;

- 2012: Durante este ejercicio se configuró el nuevo sistema SIIF con algunos instrumentos técnicos para llevar a cabo la migración de saldos del ejercicio 2010 y empezar a capturar todo el ejercicio 2011 y 2012 y dar cumplimiento a la Ley General de Contabilidad Gubernamental. Se adoptó el Plan de Cuentas, el Clasificador por Objeto del Gasto y el Clasificador por Rubro de Ingresos.
- 2013: Todavía en 2013 se llevaban 2 sistemas a la vez, dado que no se podía empatar el sistema SIIF, debido a una serie de errores del sistema, fue hasta el tercer trimestre del 2013 que se presentó

el avance financiero con el sistema SIIF el cual se apega más a la normatividad de la Ley General de Contabilidad Gubernamental.

- En el ejercicio 2014 se empezó a llevar el sistema SIIF solamente, tratando de cumplir con la Ley General de Contabilidad Gubernamental.
- En el ejercicio 2016 se implementó el sistema SAACG, se realizó la carga masiva de las pólizas de SIIF hasta el mes de mayo y hasta octubre 2016 se estuvieron llevando a la par los dos sistemas y a partir de noviembre únicamente con el sistema SAACG.
- El ejercicio 2019 se cerró contablemente con el sistema SAACG.
- En el ejercicio 2020 se retoma nuevamente el sistema contable SIIF, versión actualizada.

En el marco de la Ley General de Contabilidad Gubernamental, el Instituto Tecnológico de Estudios Superiores de la Región Carbonífera realizó la configuración y parametrización en su sistema contable y presupuestal, conforme a las características de estructura, diseño y operación que indica esta Ley. Las adecuaciones consistieron en la adopción de los siguientes instrumentos técnicos: Plan de cuentas, Clasificador por Objeto del Gasto, Clasificador por Rubro de Ingresos y Lista de Cuentas.

Es importante destacar la adecuación a los criterios de registro en los siguientes rubros:

- *Ingresos*: En materia del Ingreso se adoptó el clasificador por rubro de ingresos presupuestarios del Instituto acorde con criterios legales, internacionales y contables, claro, preciso, integral y útil, que posibilite un adecuado registro y presentación de las operaciones.
- *Egresos*: En materia de Egresos, se adoptó el clasificador por objeto del gasto, Clasificador por tipo de gasto, clasificación funcional del gasto emitido por la CONAC. La estructura del clasificador por objeto del gasto se diseñó con un nivel de desagregación que permite que sus cuentas faciliten el registro único de todas las transacciones con incidencia económica-financiera es por ello que la armonización se realiza a tercer dígito que corresponde a la partida genérica.
- Presentar los últimos estados financieros con la normatividad anteriormente utilizada con las nuevas políticas para fines de comparación en la transición a la base devengada.

6. POLÍTICAS DE CONTABILIDAD SIGNIFICATIVAS

Se informará sobre:

- a) Actualización: se informará del método utilizado para la actualización del valor de los activos, pasivos y Hacienda Pública/Patrimonio y las razones de dicha elección. Así como informar de la desconexión o reconexión inflacionaria.
- b) Informar sobre la realización de operaciones en el extranjero y de sus efectos en la información financiera gubernamental.
- c) Método de valuación de la inversión en acciones de Compañías subsidiarias no consolidadas y asociadas.
- d) Sistema y método de valuación de inventarios y costo de lo vendido.
- e) Beneficios a empleados: revelar el cálculo de la reserva actuarial, valor presente de los ingresos esperados comparado con el valor presente de la estimación de gastos tanto de los beneficiarios actuales como futuros.

Con antigüedad de 15 años

| | Hombres | Mujeres | Total | |
|--|----------------------------|-----------------------|-----------------------|----------------------|
| Número de empleados | 103 | 83 | 186 | |
| Nómina anual: | \$23,255,305.20 | \$18,151,689.60 | \$41,406,994.80 | |
| Edad promedio actual: | 46.92 | 46.33 | 46.66 | |
| Edad promedio de ingreso | 32.90 | 30.99 | 32.05 | |
| Antigüedad promedio: | 14.02 | 15.34 | 14.61 | |
| Edad promedio de retiro: | 65 | 65 | 65 | |
| Vida laboral remanente promedio: | 16 | 13 | 14 | |
| Sueldo mensual promedio: | \$18,814.97 | \$18,224.59 | \$18,551.52 | |
| | Prima de Antigüedad | | | Indemnización |
| | Retiro | Terminación | Total | |
| Pasivo Neto Proyectado 2019 | \$3,414,706.00 | \$1,907,505.00 | \$5,322,211.00 | \$787,113.00 |
| Obligación Transitoria 2019 | \$0.00 | 0 | \$0.00 | 0 |
| Otros Resultados Integrales (ORI) 2019 | 0 | 0 | 0 | 0 |
| Reserva Global 2019 | \$3,414,706.00 | \$1,907,505.00 | \$5,322,211.00 | \$787,113.00 |
| Pagos Efectuados 2020 | \$228,265.00 | \$62,363.00 | \$290,628.00 | \$165,802.00 |
| Costo Neto del Período 2020 | \$1,766,320.00 | \$572,732.00 | \$2,339,052.00 | \$150,893.00 |
| Amortización de Obligación Transitoria | 0 | 0 | 0 | 0 |
| Amortización de P/(G) actuariales a ORI | 0 | 0 | 0 | 0 |
| Pasivo Neto Proyectado 2020 | \$4,952,761.00 | \$2,417,875.00 | \$7,370,635.00 | \$772,205.00 |
| Obligación Transitoria 2020 | 0 | 0 | 0 | 0 |
| Otros Resultados Integrales (ORI) 2020 | 0 | 0 | 0 | 0 |
| Reserva Final 2020 | \$4,952,761.00 | \$2,417,875.00 | \$7,370,635.00 | \$772,205.00 |
| Obligaciones por Beneficios Definidos: | \$4,952,761.00 | \$2,417,875.00 | \$7,370,635.00 | \$772,205.00 |
| Pagos Esperados 2021 | \$173,443.00 | \$235,341.00 | \$408,784.00 | \$163,351.00 |
| Amortización de Obligación Transitoria | 0 | 0 | 0 | 0 |
| Amortización de P/(G) actuariales a ORI | 0 | 0 | 0 | 0 |
| Costo Neto Proyectado esperado 2021 | \$508,217.00 | \$231,743.00 | \$739,960.00 | \$76,564.00 |
| Reserva Esperada 2021 | \$5,287,535.00 | \$2,414,276.00 | \$7,701,811.00 | \$685,418.00 |
| b) Duración de las obligaciones evaluadas. | 2020 | 2019 | | |

| | | | | |
|-----------------------------|-------|-------|------|--|
| Duración Estimada | 12.18 | 12.42 | años | |
| Año esperado de vencimiento | 2033 | 2032 | | |
| Tasa de rendimiento | 5.54% | 6.91% | | |

f) Provisiones: objetivo de su creación, monto y plazo. Se crea provisión de prestaciones de retiro por \$3,752,005.00 para futuras contingencias.

g) Reservas: objetivo de su creación, monto y plazo. Esta nota no le aplica al ente público.

h) Cambios en políticas contables y corrección de errores junto con la revelación de los efectos que se tendrá en la información financiera del Instituto, ya sea retrospectivos o prospectivos. Se registró la reserva para futuras contingencias al cierre del ejercicio en el 2016 por \$3,408,826.00 y al 30 de diciembre de 2021 el saldo de la cuenta es de \$8,142,841.00

i) Reclasificaciones: se deben revelar todos aquellos movimientos entre cuentas por efectos de cambios en los tipos de operaciones. Esta nota no le aplica al Instituto.

j) Depuración y cancelación de saldos. Esta nota no le aplica al Instituto, toda vez que ya se tienen actualizadas las cifras contables.

7. POSICIÓN EN MONEDA EXTRANJERA Y PROTECCIÓN POR RIESGO CAMBIARIO

Se informará sobre:

- a) Activos en moneda extranjera. Esta nota no le aplica a este Instituto.
- b) Pasivos en moneda extranjera. Esta nota no le aplica a este Instituto.
- c) Posición en moneda extranjera. Esta nota no le aplica a este Instituto.
- d) Tipo de cambio. Esta nota no le aplica a este Instituto.
- e) Equivalente en moneda nacional. Esta nota no le aplica a este Instituto.

8. REPORTE ANALÍTICO DEL ACTIVO

a) Los bienes muebles están registrados al costo de adquisición, al cierre del año 2015 se inició el registro de la depreciación acumulada y continua a la fecha.

b) Los bienes muebles están registrados al costo de adquisición, los porcentajes de depreciación son los emitidos por la CONAC y el DOF.

- c) Esta nota no le aplica a este Instituto.
- d) Esta nota no le aplica a este Instituto.
- e) Esta nota no le aplica a este Instituto.
- f) Esta nota no le aplica a este Instituto.
- g) Esta nota no le aplica a este Instituto.
- h) Esta nota no le aplica a este Instituto.

Principales variaciones en el activo:

Inversiones en valores.

Durante el Ejercicio 2021, las variaciones en las cuentas bancarias han sido las siguientes:

| Cuenta | Saldo Inicial | Saldo Final | Variación |
|------------------------------|-----------------------|-----------------------|-----------------------|
| 19000703087 (Propios) | \$52,310.04 | \$419,590.17 | \$367,280.13 |
| 25603106244 (Estado) | \$0.00 | \$3,624,426.02 | \$3,624,426.02 |
| 19000703117 (Estado 2020) | \$4.05 | \$0.00 | -\$4.05 |
| 19000703354 (Federal) | \$694,698.58 | \$140.05 | -\$694,558.53 |
| 19001561391 (Fed.Cominsa) | \$50,400.64 | \$51,352.87 | \$952.23 |
| 70032113725 (Prodep) | \$88.43 | \$88.43 | \$0.00 |
| 25600512730 (Prov.Aguinaldo) | \$0.00 | \$0.00 | \$0.00 |
| 1901550438 (Federal PROEXOE) | \$118.68 | \$0.00 | -\$118.68 |
| 25603986262 (Foncyt) | \$0.00 | \$10,535.24 | \$10,535.24 |
| 25603986269 (Foncyt) | \$0.00 | \$66,500.00 | \$66,500.00 |
| 76179729 (Inversión) | \$1,878,456.52 | \$2,181,593.86 | \$303,137.34 |
| | \$2,676,076.94 | \$6,354,226.64 | \$3,678,149.70 |

- b) Patrimonio de Organismos descentralizados de Control Presupuestario Indirecto. Esta nota no le aplica a este Instituto.
- c) Inversiones en empresas de participación mayoritaria. Esta nota no le aplica a este Instituto.
- d) Inversiones en empresas de participación minoritaria. Esta nota no le aplica a este Instituto.
- e) Patrimonio de organismos descentralizados de control presupuestario directo, según corresponda. Esta nota no le aplica a este Instituto.

9. FIDEICOMISOS, MANDATOS Y ANÁLOGOS

Se deberá informar:

- a) Por ramo administrativo que los reporta. Esta nota no le aplica al ente público.
- b) Enlistar los de mayor monto de disponibilidad, relacionando aquéllos que conforman el 80% de las disponibilidades. Esta nota no le aplica a este Instituto.

10. REPORTE DE LA RECAUDACIÓN

- a) Análisis del comportamiento de la recaudación correspondiente al ente público o cualquier tipo de ingreso, de forma separada los ingresos locales de los federales.

| CONCEPTO | MONTO | PORCENTAJE |
|---|------------------------|-------------------|
| Participaciones Federales | \$38,877,666.00 | 42.55 % |
| Participaciones Estatales | \$39,657,221.96 | 43.41% |
| Ingresos Propios | \$12,343,861.85 | 13.51 % |
| Ingresos Foncyt | \$82,502.00 | 0.09% |
| Otros Ingresos | \$399,839.53 | 0.44 % |
| Total Ingresos del 1º Enero al 31 de Diciembre de 2021 | \$91,361,091.34 | 100.00 % |

Los ingresos propios del 01 de enero al 31 de diciembre 2021, se integran como sigue:

| | |
|--|----------------------|
| Becas créditos educativos | 35,592.00 |
| Becas de excelencia | 1,130,102.00 |
| Becas por familiar | 191,922.00 |
| Becas por trabajador | 181,676.00 |
| Becas Premios y convenios | 104,945.00 |
| Cambio de Especialidad | 15,365.00 |
| Cambio de Horarios Altas y Bajas | 23,562.00 |
| Certificado parcial | 747.00 |
| Constancias | 53,889.00 |
| Credencial de biblioteca | 21.00 |
| Credencial ITSRC | 100.00 |
| Credencial ITSRC Extravio | 214.00 |
| Cuota de recuperación | 7,528,234.49 |
| Cuota de recuperación tardía | 801,551.39 |
| Curso de inducción | 5,100.00 |
| Curso de verano | 35,521.00 |
| Curso de Verano de inglés | 106,931.00 |
| Cursos de Ingles (2 o mas Hermanos) | 46,165.00 |
| Cursos de Ingles (Alumnos ITESRC) | 91,940.00 |
| Cursos de Ingles (estudiantes externos) | 244,260.98 |
| Cursos de Ingles (Ex Alumnos no Titulados) | 52,755.00 |
| Cursos de Ingles (Hijos de trabajadores del ITESRC) | 19,202.68 |
| Cursos de Ingles (Personal Externo) | 33,275.34 |
| Diplomado de inglés (alumnos no titulados) | 155,399.91 |
| Donativos | 15,548.00 |
| Examen de Admision | 23,700.00 |
| Examen TOEFL ITP | 183,141.00 |
| Examen TOEFL Personal externo | 17,905.00 |
| Kardex del Alumno | 11,604.00 |
| Libro de Ingles | 111,226.68 |
| Reposicion de Horarios | 166.00 |
| Tramites de Titulacion | 560,870.00 |
| Becas Socioeconomicos | 4,600.00 |
| Cursos a Empresas | 72,114.06 |
| Cursos de Invierno de Ingles | 1,400.00 |
| Examen Especial | 2,920.00 |
| Examen Global | 610.00 |
| Reciclado de Papel | 1,124.40 |
| Revalidacion de Materias | 9,197.00 |
| Cobro Digital | 11,983.06 |
| Temario | 210.00 |
| OTROS INGRESOS | 118.86 |
| EXAMEN DE ADMISION Y CURSO | 380,800.00 |
| EXAMEN DE UBICACION | 10,000.00 |
| REPOSICION DE TARJETA DE DESPENSA | 1,000.00 |
| RECICLADO DE PLASTICO | 1,110.00 |
| MATERIA DE ESCOLARIZACION EN SEMIPRESENCIAL O VICEVERSA | 14,760.00 |
| BECAS ATENCION A VICTIMAS | 4,808.00 |
| BECAS CONVENIO PREPARATORIAS | 44,474.00 |
| TOTAL DE INGRESOS PROPIOS AL 31 DE DICIEMBRE 2021 | 12,343,861.85 |

11. INFORMACIÓN SOBRE LA DEUDA Y EL REPORTE ANALÍTICO DE LA DEUDA
Esta nota no le aplica al Instituto, ya que no se cuenta con Deuda.

b) Información de manera agrupada por tipo de valor gubernamental o instrumento financiero en la que se consideren intereses, comisiones, tasa, perfil de vencimiento y otros gastos de la deuda. Esta nota no le aplica al Instituto.

12. CALIFICACIONES OTORGADAS

Informar, tanto del ente público como cualquier transacción realizada, que haya sido sujeta a una calificación crediticia. Esta nota no le aplica al ente público.

13. PROCESO DE MEJORA

Se informará de:

a) Principales Políticas de control interno. La adecuación de las estructuras contables y presupuestales al sistema SIIF y en el marco de la armonización contable, implicaron la modificación a los procesos de registro en el sistema.

b) Medidas de desempeño financiero, metas y alcance.

Se continúa trabajando en el cambio trascendental que es el proceso de armonización contable, para atender en tiempo y forma el nuevo esquema de la contabilidad gubernamental y generando así los beneficios en materia de información financiera, transparencia y rendición de cuentas.

14. INFORMACIÓN POR SEGMENTOS

Esta nota no le aplica al ente público.

15. EVENTOS POSTERIORES AL CIERRE

Esta nota no le aplica al Instituto.

16. PARTES RELACIONADAS.

Esta nota no le aplica al ente público.

17. RESPONSABILIDAD SOBRE LA PRESENTACIÓN RAZONABLE DE LA INFORMACIÓN CONTABLE.

La Información Contable deberá estar firmada en cada página de la misma e incluir al final la siguiente leyenda: "Bajo protesta de decir verdad declaramos que los Estados Financieros y sus notas, son razonablemente correctos y son responsabilidad del emisor".

Villa de Agujita, en el municipio de Sabinas, Coahuila a 31 de diciembre de 2021


Atentamente
"Ciencia y Tecnología al Servicio de México"



Dr. Luis Carlos Longares Vidal
Director General




C.P. Elpidio Pérez Valdés
Subdirector Administrativo



INSTITUTO TECNOLÓGICO DE ESTUDIOS SUPERIORES DE LA REGIÓN CARBONÍFERA
Instituto Tecnológico de Estudios Superiores de la Región Carbonífera
Balanza de Comprobación - Cuentas Contables
DEL 1 DE ENERO AL 31 DE DICIEMBRE DE 2021
(PESOS)



| CUENTA | DESCRIPCIÓN | SALDO INICIAL | DEBE | HABER | SALDO FINAL |
|--------|--|-----------------|----------------|----------------|-----------------|
| 1 | ACTIVO | | | | |
| 11 | Activo Circulante | \$30,730,073.88 | 258,286,558.11 | 257,013,574.91 | \$32,003,057.08 |
| 111 | Efectivo y Equivalentes | \$2,786,140.28 | 256,358,433.21 | 252,789,174.01 | \$6,354,399.48 |
| 1111 | Efectivo | \$2,676,076.94 | 164,577,817.74 | 160,899,668.04 | \$6,354,226.64 |
| 1112 | Bancos/Tesorería | \$0.00 | 14,005.34 | 14,005.34 | \$0.00 |
| 1113 | Bancos/Dependencias y Otros | \$797,620.42 | 148,832,589.97 | 145,457,577.61 | \$4,172,632.78 |
| 1114 | Inversiones Temporales (Hasta 3 Meses) | \$0.00 | 0.00 | 0.00 | \$0.00 |
| 1115 | Fondos con Afectación Específica | \$1,878,456.52 | 15,731,222.43 | 15,428,085.09 | \$2,181,593.86 |
| 1116 | Depositos de Fondos de Terceros en Garantía y/o Administración | \$0.00 | 0.00 | 0.00 | \$0.00 |
| 1119 | Otros Efectivos y Equivalentes | \$0.00 | 0.00 | 0.00 | \$0.00 |
| 112 | Derechos a Recibir Efectivo o Equivalentes | \$0.00 | 0.00 | 0.00 | \$0.00 |
| 1121 | Inversiones Financieras de Corto Plazo | \$109,063.34 | 91,672,396.47 | 91,781,286.97 | \$172.84 |
| 1122 | Cuentas por Cobrar a Corto Plazo | \$0.00 | 0.00 | 0.00 | \$0.00 |
| 1123 | Deudores Diversos por Cobrar a Corto Plazo | \$0.00 | 91,240,670.98 | 91,240,670.98 | \$0.00 |
| 1124 | Ingresos por Recuperar a Corto Plazo | \$0.00 | 268,804.47 | 268,631.63 | \$172.84 |
| 1125 | Deudores por Anticipos de la Tesorería a Corto Plazo | \$95,730.00 | 120,420.36 | 216,150.36 | \$0.00 |
| 1126 | Préstamos Otorgados a Corto Plazo | \$0.00 | 0.00 | 0.00 | \$0.00 |
| 1129 | Otros Derechos a Recibir Efectivo o Equivalentes a Corto Plazo | \$13,333.34 | 42,500.66 | 55,834.00 | \$0.00 |
| 113 | Derechos a Recibir Bienes o Servicios | \$0.00 | 0.00 | 0.00 | \$0.00 |
| 1131 | Anticipo a Proveedores por Adquisición de Bienes y Prestación de Servicios a Corto Plazo | \$0.00 | 108,219.00 | 108,219.00 | \$0.00 |
| 1132 | Anticipo a Proveedores por Adquisición de Bienes Inmuebles y Muebles a Corto Plazo | \$0.00 | 108,219.00 | 108,219.00 | \$0.00 |
| 1133 | Anticipo a Proveedores por Adquisición de Bienes Intangibles a Corto Plazo | \$0.00 | 0.00 | 0.00 | \$0.00 |
| 1134 | Anticipo a Contratistas por Obras Públicas a Corto Plazo | \$0.00 | 0.00 | 0.00 | \$0.00 |
| 1139 | Otros Derechos a Recibir Bienes o Servicios a Corto Plazo | \$0.00 | 0.00 | 0.00 | \$0.00 |
| 114 | Inventarios | \$0.00 | 0.00 | 0.00 | \$0.00 |
| 1141 | Inventario de Mercancías para Venta | \$0.00 | 0.00 | 0.00 | \$0.00 |
| 1142 | Inventario de Mercancías Terminadas | \$0.00 | 0.00 | 0.00 | \$0.00 |
| 1143 | Inventario de Mercancías en Proceso de Elaboración | \$0.00 | 0.00 | 0.00 | \$0.00 |
| 1144 | Inventario de Materias Primas, Materiales y Suministros para Producción | \$0.00 | 0.00 | 0.00 | \$0.00 |
| 1145 | Bienes en Tránsito | \$0.00 | 0.00 | 0.00 | \$0.00 |
| 115 | Almacenes | \$0.00 | 0.00 | 0.00 | \$0.00 |
| 1151 | Almacén de Materiales y Suministros de Consumo | \$0.00 | 0.00 | 0.00 | \$0.00 |
| 116 | Estimación por Pérdida o Deterioro de Activos Circulantes | \$0.00 | 0.00 | 0.00 | \$0.00 |
| 1161 | Estimaciones para Cuentas Incobrables por Derechos a Recibir Efectivo o Equivalentes | \$0.00 | 0.00 | 0.00 | \$0.00 |
| 1162 | Estimación por Deterioro de Inventarios | \$0.00 | 0.00 | 0.00 | \$0.00 |




INSTITUTO TECNOLÓGICO DE ESTUDIOS SUPERIORES DE LA REGIÓN CARBONÍFERA
Instituto Tecnológico de Estudios Superiores de la Región Carbonífera

Balanza de Comprobación - Cuentas Contables
DEL 1 DE ENERO AL 31 DE DICIEMBRE DE 2021
(PESOS)



Nivel 4

| CUENTA | DESCRIPCIÓN | SALDO INICIAL | DEBE | HABER | SALDO FINAL |
|--------|--|-----------------|--------------|--------------|-----------------|
| 119 | Otros Activos Circulantes | \$0.00 | 0.00 | 0.00 | \$0.00 |
| 1191 | Valores en Garantía | \$0.00 | 0.00 | 0.00 | \$0.00 |
| 1192 | Bienes en Garantía (Excluye Depósitos de Fondos) | \$0.00 | 0.00 | 0.00 | \$0.00 |
| 1193 | Bienes Derivados de Embargos, Decomisos, Aseguramientos y Dación en Pago | \$0.00 | 0.00 | 0.00 | \$0.00 |
| 1194 | Adquisición Con Fondos de Terceros | \$0.00 | 0.00 | 0.00 | \$0.00 |
| 12 | Activo No Circulante | \$27,944,933.60 | 1,928,124.90 | 4,224,400.90 | \$25,648,657.60 |
| 121 | Inversiones Financieras a Largo Plazo | \$0.00 | 0.00 | 0.00 | \$0.00 |
| 1211 | Inversiones a Largo Plazo | \$0.00 | 0.00 | 0.00 | \$0.00 |
| 1212 | Títulos y Valores a Largo Plazo | \$0.00 | 0.00 | 0.00 | \$0.00 |
| 1213 | Fideicomisos, Mandatos y Contratos Análogos | \$0.00 | 0.00 | 0.00 | \$0.00 |
| 1214 | Participaciones y Aportaciones de Capital | \$0.00 | 0.00 | 0.00 | \$0.00 |
| 122 | Derechos a Recibir Efectivo o Equivalentes a Largo Plazo | \$0.00 | 0.00 | 0.00 | \$0.00 |
| 1221 | Documentos por Cobrar a Largo Plazo | \$0.00 | 0.00 | 0.00 | \$0.00 |
| 1222 | Deudores Diversos a Largo Plazo | \$0.00 | 0.00 | 0.00 | \$0.00 |
| 1223 | Ingresos por Recuperar a Largo Plazo | \$0.00 | 0.00 | 0.00 | \$0.00 |
| 1224 | Préstamos Otorgados a Largo Plazo | \$0.00 | 0.00 | 0.00 | \$0.00 |
| 1229 | Otros Derechos a Recibir Efectivo o Equivalentes a Largo Plazo | \$0.00 | 0.00 | 0.00 | \$0.00 |
| 123 | Bienes Inmuebles, Infraestructura y Construcciones en Proceso | \$24,102,197.66 | 0.00 | 0.00 | \$24,102,197.66 |
| 1231 | Terrenos | \$3,346,500.00 | 0.00 | 0.00 | \$3,346,500.00 |
| 1232 | Viviendas | \$0.00 | 0.00 | 0.00 | \$0.00 |
| 1233 | Edificios no Habitacionales | \$20,755,697.66 | 0.00 | 0.00 | \$20,755,697.66 |
| 1234 | Infraestructura | \$0.00 | 0.00 | 0.00 | \$0.00 |
| 1235 | Construcciones en Proceso en Bienes de Dominio Público | \$0.00 | 0.00 | 0.00 | \$0.00 |
| 1236 | Construcciones en Proceso en Bienes Propios | \$0.00 | 0.00 | 0.00 | \$0.00 |
| 1239 | Otros Bienes Inmuebles | \$0.00 | 0.00 | 0.00 | \$0.00 |
| 124 | Bienes Muebles | \$45,320,672.77 | 1,535,957.90 | 560,980.00 | \$46,295,650.67 |
| 1241 | Mobiliario y Equipo de Administración | \$12,424,013.28 | 313,966.64 | 0.00 | \$12,737,979.92 |
| 1242 | Mobiliario y Equipo Educativo y Recreativo | \$2,700,614.01 | 28,349.24 | 0.00 | \$2,728,963.25 |
| 1243 | Equipo e Instrumental Médico y de Laboratorio | \$43,560.00 | 23,177.50 | 0.00 | \$66,737.50 |
| 1244 | Vehículos y Equipo de Transporte | \$6,767,195.99 | 915,198.00 | 560,980.00 | \$7,121,413.99 |
| 1245 | Equipo de Defensa y Seguridad | \$0.00 | 0.00 | 0.00 | \$0.00 |
| 1246 | Maquinaria, Otros Equipos y Herramientas | \$23,385,289.49 | 223,366.52 | 0.00 | \$23,608,656.01 |
| 1247 | Colecciones, Obras de Arte y Objetos Valiosos | \$0.00 | 31,900.00 | 0.00 | \$31,900.00 |
| 1248 | Activos Biológicos | \$0.00 | 0.00 | 0.00 | \$0.00 |
| 125 | Activos Intangibles | \$26,408.45 | 0.00 | 0.00 | \$26,408.45 |



INSTITUTO TECNOLÓGICO DE ESTUDIOS SUPERIORES DE LA REGIÓN CARBONÍFERA
Instituto Tecnológico de Estudios Superiores de la Región Carbonífera
Balanza de Comprobación - Cuentas Contables
DEL 1 DE ENERO AL 31 DE DICIEMBRE DE 2021
(PESOS)




| CUENTA | DESCRIPCIÓN | SALDO INICIAL | DEBE | HABER | SALDO FINAL |
|------------|---|-------------------------|-----------------------|-----------------------|-------------------------|
| 1251 | Software | \$26,408.45 | 0.00 | 0.00 | \$26,408.45 |
| 1252 | Patentes, Marcas y Derechos | \$0.00 | 0.00 | 0.00 | \$0.00 |
| 1253 | Concesiones y Franquicias | \$0.00 | 0.00 | 0.00 | \$0.00 |
| 1254 | Licencias | \$0.00 | 0.00 | 0.00 | \$0.00 |
| 1259 | Otros Activos Intangibles | \$0.00 | 0.00 | 0.00 | \$0.00 |
| 126 | Depreciación, Deterioro y Amortización Acumulada de Bienes | -\$41,504,345.28 | 392,167.00 | 3,663,420.90 | -\$44,775,599.18 |
| 1261 | Depreciación Acumulada de Bienes Inmuebles | -\$7,506,385.09 | 0.00 | 684,938.02 | -\$8,191,323.11 |
| 1262 | Depreciación Acumulada de Infraestructura | \$0.00 | 0.00 | 0.00 | \$0.00 |
| 1263 | Depreciación Acumulada de Bienes Muebles | -\$33,989,178.81 | 392,167.00 | 2,969,665.12 | -\$36,566,676.93 |
| 1264 | Deterioro Acumulado de Activos Biológicos | \$0.00 | 0.00 | 0.00 | \$0.00 |
| 1265 | Amortización Acumulada de Activos Intangibles | -\$8,781.38 | 0.00 | 8,817.76 | -\$17,599.14 |
| 127 | Activos Diferidos | \$0.00 | 0.00 | 0.00 | \$0.00 |
| 1271 | Estudios, Formulación y Evaluación de Proyectos | \$0.00 | 0.00 | 0.00 | \$0.00 |
| 1272 | Derechos Sobre Bienes en Régimen de Arrendamiento Financiero | \$0.00 | 0.00 | 0.00 | \$0.00 |
| 1273 | Gastos Pagados por Adelantado a Largo Plazo | \$0.00 | 0.00 | 0.00 | \$0.00 |
| 1274 | Anticipos a Largo Plazo | \$0.00 | 0.00 | 0.00 | \$0.00 |
| 1275 | Beneficios al Retiro de Empleados Pagados por Adelantado | \$0.00 | 0.00 | 0.00 | \$0.00 |
| 1279 | Otros Activos Diferidos | \$0.00 | 0.00 | 0.00 | \$0.00 |
| 128 | Estimación por Pérdida o Deterioro de Activos no Circulantes | \$0.00 | 0.00 | 0.00 | \$0.00 |
| 1281 | Estimaciones por Pérdida de Cuentas Incobrables de Documentos por Cobrar a Largo Plazo | \$0.00 | 0.00 | 0.00 | \$0.00 |
| 1282 | Estimaciones por Pérdida de Cuentas Incobrables de Deudores Diversos por Cobrar a Largo Plazo | \$0.00 | 0.00 | 0.00 | \$0.00 |
| 1283 | Estimaciones por Pérdida de Cuentas Incobrables de Ingresos por Cobrar a Largo Plazo | \$0.00 | 0.00 | 0.00 | \$0.00 |
| 1284 | Estimaciones por Pérdida de Cuentas Incobrables de Préstamos Otorgados a Largo Plazo | \$0.00 | 0.00 | 0.00 | \$0.00 |
| 1285 | Estimaciones para Pérdida de Cuentas Incobrables de Préstamos Otorgados a Largo Plazo | \$0.00 | 0.00 | 0.00 | \$0.00 |
| 1289 | Estimaciones por Pérdida de Otras Cuentas Incobrables a Largo Plazo | \$0.00 | 0.00 | 0.00 | \$0.00 |
| 129 | Otros Activos no Circulantes | \$0.00 | 0.00 | 0.00 | \$0.00 |
| 1291 | Bienes en Concesión | \$0.00 | 0.00 | 0.00 | \$0.00 |
| 1292 | Bienes en Arrendamiento Financiero | \$0.00 | 0.00 | 0.00 | \$0.00 |
| 1293 | Bienes en Comodato | \$0.00 | 0.00 | 0.00 | \$0.00 |
| 2 | PASIVO | \$0.00 | 0.00 | 0.00 | \$0.00 |
| 21 | Pasivo Circulante | \$12,314,458.57 | 123,098,226.75 | 122,848,758.69 | \$12,064,990.51 |
| 211 | Cuentas por Pagar a Corto Plazo | \$12,314,458.57 | 123,098,226.75 | 122,848,758.69 | \$12,064,990.51 |
| 2111 | Servicios Personales por Pagar a Corto Plazo | \$4,171,617.57 | 123,098,226.75 | 122,848,758.69 | \$3,922,149.51 |
| 2112 | Proveedores por Pagar a Corto Plazo | \$0.00 | 45,267,401.89 | 45,267,401.89 | \$0.00 |
| 2113 | Contratistas por Obras Públicas por Pagar a Corto Plazo | \$430,179.00 | 16,736,179.35 | 16,618,448.35 | \$312,448.00 |
| | | \$0.00 | 0.00 | 0.00 | \$0.00 |

Nivel 4



INSTITUTO TECNOLÓGICO DE ESTUDIOS SUPERIORES DE LA REGIÓN CARBONÍFERA
Instituto Tecnológico de Estudios Superiores de la Región Carbonífera


Balanza de Comprobación - Cuentas Contables
 DEL 1 DE ENERO AL 31 DE DICIEMBRE DE 2021
 (PESOS)



Estado de Coahuila

Nivel 4

| CUENTA | DESCRIPCIÓN | SALDO INICIAL | DEBE | HABER | SALDO FINAL |
|--------|--|-----------------------|---------------|---------------|-----------------------|
| 2114 | Participaciones y Aportaciones por Pagar a Corto Plazo | \$0.00 | 0.00 | 0.00 | \$0.00 |
| 2115 | Transferencias Otorgadas por Pagar a Corto Plazo | \$0.00 | 1,831,571.10 | 1,831,571.10 | \$0.00 |
| 2116 | Intereses, Comisiones y Otros Gastos de la Deuda Pública por Pagar a Corto Plazo | \$0.00 | 0.00 | 0.00 | \$0.00 |
| 2117 | Retenciones y Contribuciones por Pagar a Corto Plazo | \$3,741,438.57 | 57,101,467.28 | 56,969,730.22 | \$3,609,701.51 |
| 2118 | Devoluciones de la Ley de Ingresos por Pagar a Corto Plazo | \$0.00 | 1,762,246.64 | 1,762,246.64 | \$0.00 |
| 2119 | Otras Cuentas por Pagar a Corto Plazo | \$0.00 | 399,360.49 | 399,360.49 | \$0.00 |
| 212 | Documentos por Pagar a Corto Plazo | \$0.00 | 0.00 | 0.00 | \$0.00 |
| 2121 | Documentos Comerciales por Pagar a Corto Plazo | \$0.00 | 0.00 | 0.00 | \$0.00 |
| 2122 | Documentos Con Contratistas por Obras Públicas por Pagar a Corto Plazo | \$0.00 | 0.00 | 0.00 | \$0.00 |
| 2129 | Otros Documentos por Pagar a Corto Plazo | \$0.00 | 0.00 | 0.00 | \$0.00 |
| 213 | Porción a Corto Plazo de la Deuda Pública a Largo Plazo | \$0.00 | 0.00 | 0.00 | \$0.00 |
| 2131 | Porción a Corto Plazo de la Deuda Pública Interna | \$0.00 | 0.00 | 0.00 | \$0.00 |
| 2132 | Porción a Corto Plazo de la Deuda Pública Externa | \$0.00 | 0.00 | 0.00 | \$0.00 |
| 2133 | Porción a Corto Plazo de Arrendamiento Financiero | \$0.00 | 0.00 | 0.00 | \$0.00 |
| 214 | Títulos y Valores a Corto Plazo | \$0.00 | 0.00 | 0.00 | \$0.00 |
| 2141 | Títulos y Valores de la Deuda Pública Interna a Corto Plazo | \$0.00 | 0.00 | 0.00 | \$0.00 |
| 2142 | Títulos y Valores de la Deuda Pública Externa a Corto Plazo | \$0.00 | 0.00 | 0.00 | \$0.00 |
| 215 | Pasivos Diferidos a Corto Plazo | \$0.00 | 0.00 | 0.00 | \$0.00 |
| 2151 | Ingresos Cobrados por Adelantado a Corto Plazo | \$0.00 | 0.00 | 0.00 | \$0.00 |
| 2152 | Intereses Cobrados por Adelantado a Corto Plazo | \$0.00 | 0.00 | 0.00 | \$0.00 |
| 2159 | Otros Pasivos Diferidos a Corto Plazo | \$0.00 | 0.00 | 0.00 | \$0.00 |
| 216 | Fondos y Bienes de Terceros en Garantía y/o Administración a Corto Plazo | \$0.00 | 0.00 | 0.00 | \$0.00 |
| 2161 | Fondos en Garantía a Corto Plazo | \$0.00 | 0.00 | 0.00 | \$0.00 |
| 2162 | Fondos en Administración a Corto Plazo | \$0.00 | 0.00 | 0.00 | \$0.00 |
| 2163 | Fondos Contingentes a Corto Plazo | \$0.00 | 0.00 | 0.00 | \$0.00 |
| 2164 | Fondos de Fideicomisos, Mandatos y Contratos Análogos a Corto Plazo | \$0.00 | 0.00 | 0.00 | \$0.00 |
| 2165 | Otros Fondos de Terceros en Garantía y/o Administración a Corto Plazo | \$0.00 | 0.00 | 0.00 | \$0.00 |
| 2166 | Valores y Bienes en Garantía a Corto Plazo | \$0.00 | 0.00 | 0.00 | \$0.00 |
| 217 | Provisiones a Corto Plazo | \$8,142,841.00 | 0.00 | 0.00 | \$8,142,841.00 |
| 2171 | Provisión para Demandas y Juicios a Corto Plazo | \$0.00 | 0.00 | 0.00 | \$0.00 |
| 2172 | Provisión para Contingencias a Corto Plazo | \$0.00 | 0.00 | 0.00 | \$0.00 |
| 2179 | Otras Provisiones a Corto Plazo | \$8,142,841.00 | 0.00 | 0.00 | \$8,142,841.00 |
| 219 | Otros Pasivos a Corto Plazo | \$0.00 | 0.00 | 0.00 | \$0.00 |
| 2191 | Ingresos por Clasificar | \$0.00 | 0.00 | 0.00 | \$0.00 |
| 2192 | Recaudación por Participar | \$0.00 | 0.00 | 0.00 | \$0.00 |



INSTITUTO TECNOLÓGICO DE ESTUDIOS SUPERIORES DE LA REGIÓN CARBONÍFERA
 Instituto Tecnológico de Estudios Superiores de la Región Carbonífera

Balanza de Comprobación - Cuentas Contables
 DEL 1 DE ENERO AL 31 DE DICIEMBRE DE 2021
 (PESOS)




Estado de Coahuila

| CUENTA | DESCRIPCIÓN | SALDO INICIAL | DEBE | HABER | SALDO FINAL |
|--------|--|------------------------|----------------------|----------------------|-----------------|
| 2199 | Otros Pasivos Circulantes | \$0.00 | 0.00 | 0.00 | \$0.00 |
| 22 | Pasivo No Circulante | \$0.00 | 0.00 | 0.00 | \$0.00 |
| 221 | Cuentas por Pagar a Largo Plazo | \$0.00 | 0.00 | 0.00 | \$0.00 |
| 2211 | Proveedores por Pagar a Largo Plazo | \$0.00 | 0.00 | 0.00 | \$0.00 |
| 2212 | Contratistas por Obras Públicas por Pagar a Largo Plazo | \$0.00 | 0.00 | 0.00 | \$0.00 |
| 222 | Documentos por Pagar a Largo Plazo | \$0.00 | 0.00 | 0.00 | \$0.00 |
| 2221 | Documentos Comerciales por Pagar a Largo Plazo | \$0.00 | 0.00 | 0.00 | \$0.00 |
| 2222 | Documentos Con Contratistas por Obras Públicas por Pagar a Largo Plazo | \$0.00 | 0.00 | 0.00 | \$0.00 |
| 2229 | Otros Documentos por Pagar a Largo Plazo | \$0.00 | 0.00 | 0.00 | \$0.00 |
| 223 | Deuda Pública a Largo Plazo | \$0.00 | 0.00 | 0.00 | \$0.00 |
| 2231 | Títulos y Valores de la Deuda Pública Interna a Largo Plazo | \$0.00 | 0.00 | 0.00 | \$0.00 |
| 2232 | Títulos y Valores de la Deuda Pública Externa a Largo Plazo | \$0.00 | 0.00 | 0.00 | \$0.00 |
| 2233 | Préstamos de la Deuda Pública Interna por Pagar a Largo Plazo | \$0.00 | 0.00 | 0.00 | \$0.00 |
| 2234 | Préstamos de la Deuda Pública Externa por Pagar a Largo Plazo | \$0.00 | 0.00 | 0.00 | \$0.00 |
| 2235 | Arrendamiento Financiero por Pagar a Largo Plazo | \$0.00 | 0.00 | 0.00 | \$0.00 |
| 224 | Pasivos Diferidos a Largo Plazo | \$0.00 | 0.00 | 0.00 | \$0.00 |
| 2241 | Créditos Diferidos a Largo Plazo | \$0.00 | 0.00 | 0.00 | \$0.00 |
| 2242 | Intereses Cobrados por Adelantado a Largo Plazo | \$0.00 | 0.00 | 0.00 | \$0.00 |
| 2249 | Otros Pasivos Diferidos a Largo Plazo | \$0.00 | 0.00 | 0.00 | \$0.00 |
| 225 | Fondos y Bienes de Terceros en Garantía y/o Administración a Largo Plazo | \$0.00 | 0.00 | 0.00 | \$0.00 |
| 2251 | Fondos en Garantía a Largo Plazo | \$0.00 | 0.00 | 0.00 | \$0.00 |
| 2252 | Fondos en Administración a Largo Plazo | \$0.00 | 0.00 | 0.00 | \$0.00 |
| 2253 | Fondos Contingentes a Largo Plazo | \$0.00 | 0.00 | 0.00 | \$0.00 |
| 2254 | Fondos de Fideicomisos, Mandatos y Contratos Análogos a Largo Plazo | \$0.00 | 0.00 | 0.00 | \$0.00 |
| 2255 | Otros Fondos de Terceros en Garantía y/o Administración a Largo Plazo | \$0.00 | 0.00 | 0.00 | \$0.00 |
| 2256 | Valores y Bienes en Garantía a Largo Plazo | \$0.00 | 0.00 | 0.00 | \$0.00 |
| 226 | Provisiones a Largo Plazo | \$0.00 | 0.00 | 0.00 | \$0.00 |
| 2261 | Provisión para Demandas y Juicios a Largo Plazo | \$0.00 | 0.00 | 0.00 | \$0.00 |
| 2262 | Provisión para Pensiones a Largo Plazo | \$0.00 | 0.00 | 0.00 | \$0.00 |
| 2263 | Provisión para Contingencias a Largo Plazo | \$0.00 | 0.00 | 0.00 | \$0.00 |
| 2269 | Otras Provisiones a Largo Plazo | \$0.00 | 0.00 | 0.00 | \$0.00 |
| 3 | HACIENDA PÚBLICA/ PATRIMONIO | \$18,415,615.31 | 89,876,140.07 | 91,398,591.33 | \$0.00 |
| 31 | Hacienda Pública/Patrimonio Contribuido | \$28,788,801.16 | 0.00 | 0.00 | \$28,788,801.16 |
| 311 | Aportaciones | \$32,071,213.76 | 0.00 | 0.00 | \$32,071,213.76 |
| 312 | Donaciones de Capital | \$0.00 | 0.00 | 0.00 | \$0.00 |

Nivel 4




INSTITUTO TECNOLÓGICO DE ESTUDIOS SUPERIORES DE LA REGIÓN CARBONÍFERA
Instituto Tecnológico de Estudios Superiores de la Región Carbonífera
Balanza de Comprobación - Cuentas Contables
DEL 1 DE ENERO AL 31 DE DICIEMBRE DE 2021
(PESOS)



Estado de Coahuila

| CUENTA | DESCRIPCIÓN | SALDO INICIAL | DEBE | HABER | SALDO FINAL |
|--------|---|------------------|---------------|---------------|------------------|
| 313 | Actualización de la Hacienda Pública/Patrimonio | -\$3,282,412.60 | 0.00 | 0.00 | -\$3,282,412.60 |
| 32 | Hacienda Pública/Patrimonio Generado | -\$10,373,185.85 | 89,876,140.07 | 91,398,591.33 | -\$8,850,734.59 |
| 321 | Resultados del Ejercicio (Ahorro/ Desahorro) | \$0.00 | 89,762,599.13 | 91,361,091.34 | \$1,598,492.21 |
| 322 | Revalúos de Ejercicios Anteriores | \$6,784,155.94 | 0.00 | 0.00 | \$6,784,155.94 |
| 323 | Revalúos | \$0.00 | 0.00 | 0.00 | \$0.00 |
| 3231 | Revalúo de Bienes Inmuebles | \$0.00 | 0.00 | 0.00 | \$0.00 |
| 3232 | Revalúo de Bienes Muebles | \$0.00 | 0.00 | 0.00 | \$0.00 |
| 3233 | Revalúo de Bienes Intangibles | \$0.00 | 0.00 | 0.00 | \$0.00 |
| 3239 | Otros Revalúos | \$0.00 | 0.00 | 0.00 | \$0.00 |
| 324 | Reservas | \$0.00 | 0.00 | 0.00 | \$0.00 |
| 3241 | Reservas de Patrimonio | \$0.00 | 0.00 | 0.00 | \$0.00 |
| 3242 | Reservas Territoriales | \$0.00 | 0.00 | 0.00 | \$0.00 |
| 3243 | Reservas por Contingencias | \$0.00 | 0.00 | 0.00 | \$0.00 |
| 325 | Rectificaciones de Resultados de Ejercicios Anteriores | -\$17,157,341.79 | 113,540.94 | 37,499.99 | -\$17,233,382.74 |
| 3251 | Cambios en Políticas Contables | \$0.00 | 0.00 | 0.00 | \$0.00 |
| 3252 | Cambios por Errores Contables | -\$17,157,341.79 | 113,540.94 | 37,499.99 | -\$17,233,382.74 |
| 33 | Exceso o Insuficiencia en la Actualización de la Hacienda Pública/Patrimonio | \$0.00 | 0.00 | 0.00 | \$0.00 |
| 331 | Resultado por Posición Monetaria | \$0.00 | 0.00 | 0.00 | \$0.00 |
| 332 | Resultado por Tenencia de Activos no Monetarios | \$0.00 | 0.00 | 0.00 | \$0.00 |
| 4 | INGRESOS Y OTROS BENEFICIOS | \$0.00 | 0.00 | 0.00 | \$0.00 |
| 41 | Ingresos de Gestión | \$0.00 | 91,361,091.34 | 91,361,091.34 | \$0.00 |
| 411 | Impuestos | \$0.00 | 12,475,701.38 | 12,475,701.38 | \$0.00 |
| 4111 | Impuestos Sobre los Ingresos | \$0.00 | 0.00 | 0.00 | \$0.00 |
| 4112 | Impuestos Sobre el Patrimonio | \$0.00 | 0.00 | 0.00 | \$0.00 |
| 4113 | Impuestos Sobre la Producción, el Consumo y las Transacciones | \$0.00 | 0.00 | 0.00 | \$0.00 |
| 4114 | Impuestos al Comercio Exterior | \$0.00 | 0.00 | 0.00 | \$0.00 |
| 4115 | Impuestos Sobre Nóminas y Asimilables | \$0.00 | 0.00 | 0.00 | \$0.00 |
| 4116 | Impuestos Ecológicos | \$0.00 | 0.00 | 0.00 | \$0.00 |
| 4117 | Accesorios de Impuestos | \$0.00 | 0.00 | 0.00 | \$0.00 |
| 4118 | Impuestos no Comprendidos en la Ley de Ingresos Vigente, Causados en Ejercicios Fiscales Anteriores | \$0.00 | 0.00 | 0.00 | \$0.00 |
| 4119 | Pendientes de Liquidación o Pago | \$0.00 | 0.00 | 0.00 | \$0.00 |
| 412 | Otros Impuestos | \$0.00 | 0.00 | 0.00 | \$0.00 |
| 4121 | Cuotas y Aportaciones de Seguridad Social | \$0.00 | 0.00 | 0.00 | \$0.00 |
| 4122 | Aportaciones para Fondos de Vivienda | \$0.00 | 0.00 | 0.00 | \$0.00 |
| | Cuotas para la Seguridad Social | \$0.00 | 0.00 | 0.00 | \$0.00 |

Nivel 4




INSTITUTO TECNOLÓGICO DE ESTUDIOS SUPERIORES DE LA REGIÓN CARBONÍFERA
Instituto Tecnológico de Estudios Superiores de la Región Carbonífera

Balanza de Comprobación - Cuentas Contables
 DEL 1 DE ENERO AL 31 DE DICIEMBRE DE 2021
 (PESOS)



| CUENTA | DESCRIPCIÓN | SALDO INICIAL | DEBE | HABER | SALDO FINAL |
|--------|---|---------------|----------------------|----------------------|---------------|
| 4123 | Cuotas de Ahorro para el Retiro | \$0.00 | 0.00 | 0.00 | \$0.00 |
| 4124 | Accesorios de Cuotas y Aportaciones de Seguridad Social | \$0.00 | 0.00 | 0.00 | \$0.00 |
| 4129 | Otras Cuotas y Aportaciones para la Seguridad Social | \$0.00 | 0.00 | 0.00 | \$0.00 |
| 413 | Contribuciones de Mejoras | \$0.00 | 0.00 | 0.00 | \$0.00 |
| 4131 | Contribuciones de Mejoras por Obras Públicas | \$0.00 | 0.00 | 0.00 | \$0.00 |
| 4132 | Contribuciones de Mejoras no Comprendidas en la Ley de Ingresos Vigente, Causadas en Ejercicios Fiscales Anteriores Pendientes de Liquidación o Pago | \$0.00 | 0.00 | 0.00 | \$0.00 |
| 414 | Derechos | \$0.00 | 0.00 | 0.00 | \$0.00 |
| 4141 | Derechos por el Uso, Gooe, Aprovechamiento o Explotación de Bienes de Dominio Publico | \$0.00 | 0.00 | 0.00 | \$0.00 |
| 4143 | Derechos por Prestación de Servicios | \$0.00 | 0.00 | 0.00 | \$0.00 |
| 4144 | Accesorios de Derechos | \$0.00 | 0.00 | 0.00 | \$0.00 |
| 4145 | Derechos no Comprendidos en la Ley de Ingresos Vigente, Causados en Ejercicios Fiscales Anteriores Pendientes de Liquidación o Pago | \$0.00 | 0.00 | 0.00 | \$0.00 |
| 4149 | Otros Derechos | \$0.00 | 0.00 | 0.00 | \$0.00 |
| 415 | Productos | \$0.00 | 120,420.36 | 120,420.36 | \$0.00 |
| 4151 | Productos | \$0.00 | 120,420.36 | 120,420.36 | \$0.00 |
| 4154 | Productos no Comprendidos en la Ley de Ingresos Vigente, Causados en Ejercicios Fiscales Anteriores Pendientes de Liquidación o Pago | \$0.00 | 0.00 | 0.00 | \$0.00 |
| 416 | Aprovechamientos | \$0.00 | 0.00 | 0.00 | \$0.00 |
| 4162 | Multas | \$0.00 | 0.00 | 0.00 | \$0.00 |
| 4163 | Indemnizaciones | \$0.00 | 0.00 | 0.00 | \$0.00 |
| 4164 | Reintegros | \$0.00 | 0.00 | 0.00 | \$0.00 |
| 4165 | Aprovechamientos Provenientes de Obras Públicas | \$0.00 | 0.00 | 0.00 | \$0.00 |
| 4166 | Aprovechamientos no Comprendidos en la Ley de Ingresos Vigente, Causados en Ejercicios Fiscales Anteriores Pendientes de Liquidación o Pago | \$0.00 | 0.00 | 0.00 | \$0.00 |
| 4168 | Accesorios de Aprovechamientos | \$0.00 | 0.00 | 0.00 | \$0.00 |
| 4169 | Otros Aprovechamientos | \$0.00 | 0.00 | 0.00 | \$0.00 |
| 417 | Ingresos por Venta de Bienes y Prestación de Servicios | \$0.00 | 12,355,281.02 | 12,355,281.02 | \$0.00 |
| 4171 | Ingresos por Venta de Bienes y Prestación de Servicios de Instituciones Públicas de Seguridad Social | \$0.00 | 0.00 | 0.00 | \$0.00 |
| 4172 | Ingresos por Venta de Bienes y Prestación de Servicios de Empresas Productivas del Estado | \$0.00 | 0.00 | 0.00 | \$0.00 |
| 4173 | Ingresos por Venta de Bienes y Prestación de Servicios de Entidades Paraestatales y Fideicomisos no Empresariales y no Financieros | \$0.00 | 12,355,281.02 | 12,355,281.02 | \$0.00 |
| 4174 | Ingresos por Venta de Bienes y Prestación de Servicios de Entidades Paraestatales Empresariales no Financieras con Participación Estatal Mayoritaria | \$0.00 | 0.00 | 0.00 | \$0.00 |
| 4175 | Ingresos por Venta de Bienes y Prestación de Servicios de Entidades Paraestatales Empresariales Financieras Monetarias con Participación Estatal Mayoritaria | \$0.00 | 0.00 | 0.00 | \$0.00 |
| 4176 | Ingresos por Venta de Bienes y Prestación de Servicios de Entidades Paraestatales Empresariales Financieras no Monetarias con Participación Estatal Mayoritaria | \$0.00 | 0.00 | 0.00 | \$0.00 |

Nivel 4




INSTITUTO TECNOLÓGICO DE ESTUDIOS SUPERIORES DE LA REGIÓN CARBONÍFERA
Instituto Tecnológico de Estudios Superiores de la Región Carbonífera
Balanza de Comprobación - Cuentas Contables
DEL 1 DE ENERO AL 31 DE DICIEMBRE DE 2021
(PESOS)



Estado de Coahuila

| CUENTA | DESCRIPCIÓN | SALDO INICIAL | DEBE | HABER | SALDO FINAL | Nivel |
|--------|---|---------------|---------------|---------------|-------------|-------|
| 4177 | Ingresos por Venta de Bienes y Prestación de Servicios de Fideicomisos Financieros Públicos con Participación Estatal Mayoritaria | \$0.00 | 0.00 | 0.00 | \$0.00 | 4 |
| 4178 | Ingresos por Venta de Bienes y Prestación de Servicios de los Poderes Legislativo y Judicial, y de los Organos Autónomos | \$0.00 | 0.00 | 0.00 | \$0.00 | |
| 42 | Participaciones, Aportaciones, Convenios, Incentivos Derivados de la Colaboración Fiscal, Fondos Distintos de Aportaciones, Transferencias, Asignaciones, Subsidios y Subvenciones, y Pensiones y Jubilaciones | \$0.00 | 78,617,389.96 | 78,617,389.96 | \$0.00 | |
| 421 | Fondos Distintos de Aportaciones | \$0.00 | 78,617,389.96 | 78,617,389.96 | \$0.00 | |
| 4211 | Participaciones, Aportaciones, Convenios, Incentivos Derivados de la Colaboración Fiscal y Participaciones | \$0.00 | 78,617,389.96 | 78,617,389.96 | \$0.00 | |
| 4212 | Aportaciones | \$0.00 | 0.00 | 0.00 | \$0.00 | |
| 4213 | Convenios | \$0.00 | 0.00 | 0.00 | \$0.00 | |
| 4214 | Incentivos Derivados de la Colaboración Fiscal | \$0.00 | 78,617,389.96 | 78,617,389.96 | \$0.00 | |
| 4215 | Fondos Distintos de Aportaciones | \$0.00 | 0.00 | 0.00 | \$0.00 | |
| 422 | Transferencias, Asignaciones, Subsidios y Subvenciones, y Pensiones y Jubilaciones | \$0.00 | 0.00 | 0.00 | \$0.00 | |
| 4221 | Transferencias y Asignaciones | \$0.00 | 0.00 | 0.00 | \$0.00 | |
| 4223 | Subsidios y Subvenciones | \$0.00 | 0.00 | 0.00 | \$0.00 | |
| 4225 | Pensiones y Jubilaciones | \$0.00 | 0.00 | 0.00 | \$0.00 | |
| 4227 | Transferencias del Fondo Mexicano del Petróleo para la Estabilización y el Desarrollo | \$0.00 | 0.00 | 0.00 | \$0.00 | |
| 43 | Otros Ingresos y Beneficios | \$0.00 | 268,000.00 | 268,000.00 | \$0.00 | |
| 431 | Ingresos Financieros | \$0.00 | 0.00 | 0.00 | \$0.00 | |
| 4311 | Intereses Ganados de Títulos, Valores y demás Instrumentos Financieros | \$0.00 | 0.00 | 0.00 | \$0.00 | |
| 4319 | Otros Ingresos Financieros | \$0.00 | 0.00 | 0.00 | \$0.00 | |
| 432 | Incremento por Variación de Inventarios | \$0.00 | 0.00 | 0.00 | \$0.00 | |
| 4321 | Incremento por Variación de Inventarios de Mercancías para Venta | \$0.00 | 0.00 | 0.00 | \$0.00 | |
| 4322 | Incremento por Variación de Inventarios de Mercancías Terminadas | \$0.00 | 0.00 | 0.00 | \$0.00 | |
| 4323 | Incremento por Variación de Inventarios de Mercancías en Proceso de Elaboración | \$0.00 | 0.00 | 0.00 | \$0.00 | |
| 4324 | Incremento por Variación de Inventarios de Materias Primas, Materiales y Suministros para Producción | \$0.00 | 0.00 | 0.00 | \$0.00 | |
| 4325 | Incremento por Variación de Almacén de Materias Primas, Materiales y Suministros para Consumo | \$0.00 | 0.00 | 0.00 | \$0.00 | |
| 433 | Disminución del Exceso de Estimaciones por Pérdida o Deterioro u Obsolescencia | \$0.00 | 0.00 | 0.00 | \$0.00 | |
| 4331 | Disminución del Exceso de Estimaciones por Pérdida o Deterioro u Obsolescencia | \$0.00 | 0.00 | 0.00 | \$0.00 | |
| 434 | Disminución del Exceso de Provisiones | \$0.00 | 0.00 | 0.00 | \$0.00 | |
| 4341 | Disminución del Exceso de Provisiones | \$0.00 | 0.00 | 0.00 | \$0.00 | |
| 439 | Otros Ingresos y Beneficios Varios | \$0.00 | 268,000.00 | 268,000.00 | \$0.00 | |
| 4392 | Bonificaciones y Descuentos Obtenidos | \$0.00 | 0.00 | 0.00 | \$0.00 | |
| 4393 | Diferencias por Tipo de Cambio a Favor | \$0.00 | 0.00 | 0.00 | \$0.00 | |
| 4394 | Diferencias de Cotizaciones a Favor en Valores Negociables | \$0.00 | 0.00 | 0.00 | \$0.00 | |



INSTITUTO TECNOLÓGICO DE ESTUDIOS SUPERIORES DE LA REGIÓN CARBONÍFERA
Instituto Tecnológico de Estudios Superiores de la Región Carbonífera


Balanza de Comprobación - Cuentas Contables
 DEL 1 DE ENERO AL 31 DE DICIEMBRE DE 2021
 (PESOS)



Estado de Coahuila


| CUENTA | DESCRIPCIÓN | SALDO INICIAL | DEBE | HABER | SALDO FINAL |
|----------|---|---------------|-------------------|-------------------|---------------|
| 4395 | Resultado por Posición Monetaria | \$0.00 | 0.00 | 0.00 | \$0.00 |
| 4396 | Utilidades por Participación Patrimonial | \$0.00 | 0.00 | 0.00 | \$0.00 |
| 4397 | Diferencias por Reestructuración de Deuda Pública a Favor | \$0.00 | 0.00 | 0.00 | \$0.00 |
| 4399 | Otros Ingresos y Beneficios Varios | \$0.00 | 0.00 | 0.00 | \$0.00 |
| 5 | GASTOS Y OTRAS PÉRDIDAS | \$0.00 | 268,000.00 | 268,000.00 | \$0.00 |
| 51 | Gastos de Funcionamiento | \$0.00 | 89,762,599.13 | 89,762,599.13 | \$0.00 |
| 511 | Servicios Personales | \$0.00 | 84,100,344.13 | 84,100,344.13 | \$0.00 |
| 5111 | Remuneraciones al Personal de Carácter Permanente | \$0.00 | 72,286,328.19 | 72,286,328.19 | \$0.00 |
| 5112 | Remuneraciones al Personal de Carácter Transitorio | \$0.00 | 37,904,974.57 | 37,904,974.57 | \$0.00 |
| 5113 | Remuneraciones Adicionales y Especiales | \$0.00 | 853,476.49 | 853,476.49 | \$0.00 |
| 5114 | Seguridad Social | \$0.00 | 18,284,311.30 | 18,284,311.30 | \$0.00 |
| 5115 | Otras Prestaciones Sociales y Económicas | \$0.00 | 10,313,441.05 | 10,313,441.05 | \$0.00 |
| 5116 | Pago de Estimulos a Servidores Públicos | \$0.00 | 2,345,058.48 | 2,345,058.48 | \$0.00 |
| 512 | Materiales y Suministros | \$0.00 | 2,585,064.30 | 2,585,064.30 | \$0.00 |
| 5121 | Materiales de Administración, Emisión de Documentos y Artículos Oficiales | \$0.00 | 2,739,409.05 | 2,739,409.05 | \$0.00 |
| 5122 | Alimentos y Utensilios | \$0.00 | 672,786.89 | 672,786.89 | \$0.00 |
| 5123 | Materias Primas y Materiales de Producción y Comercialización | \$0.00 | 319,372.55 | 319,372.55 | \$0.00 |
| 5124 | Materiales y Artículos de Construcción y de Reparación | \$0.00 | 988.15 | 988.15 | \$0.00 |
| 5125 | Productos Químicos, Farmacéuticos y de Laboratorio | \$0.00 | 451,716.69 | 451,716.69 | \$0.00 |
| 5126 | Combustibles, Lubricantes y Aditivos | \$0.00 | 44,257.75 | 44,257.75 | \$0.00 |
| 5127 | Vestuario, Blancos, Prendas de Protección y Artículos Deportivos | \$0.00 | 351,468.26 | 351,468.26 | \$0.00 |
| 5128 | Materiales y Suministros para Seguridad | \$0.00 | 197,305.36 | 197,305.36 | \$0.00 |
| 5129 | Herramientas, Refracciones y Accesorios Menores | \$0.00 | 0.00 | 0.00 | \$0.00 |
| 513 | Servicios Generales | \$0.00 | 701,513.40 | 701,513.40 | \$0.00 |
| 5131 | Servicios Básicos | \$0.00 | 9,074,608.89 | 9,074,608.89 | \$0.00 |
| 5132 | Servicios de Arrendamiento | \$0.00 | 1,531,742.42 | 1,531,742.42 | \$0.00 |
| 5133 | Servicios Profesionales, Científicos y Técnicos y Otros Servicios | \$0.00 | 605,540.71 | 605,540.71 | \$0.00 |
| 5134 | Servicios Financieros, Bancarios y Comerciales | \$0.00 | 1,378,995.98 | 1,378,995.98 | \$0.00 |
| 5135 | Servicios de Instalación, Reparación, Mantenimiento y Conservación | \$0.00 | 485,697.09 | 485,697.09 | \$0.00 |
| 5136 | Servicios de Comunicación Social y Publicidad | \$0.00 | 2,694,180.31 | 2,694,180.31 | \$0.00 |
| 5137 | Servicios de Traslado y Viáticos | \$0.00 | 91,122.32 | 91,122.32 | \$0.00 |
| 5138 | Servicios Oficiales | \$0.00 | 207,877.07 | 207,877.07 | \$0.00 |
| 5139 | Otros Servicios Generales | \$0.00 | 299,558.29 | 299,558.29 | \$0.00 |
| 52 | Transferencias, Asignaciones, Subsidios y Otras Ayudas | \$0.00 | 1,779,894.70 | 1,779,894.70 | \$0.00 |
| 521 | Transferencias Internas y Asignaciones al Sector Público | \$0.00 | 1,830,021.10 | 1,830,021.10 | \$0.00 |
| | | | 0.00 | 0.00 | \$0.00 |

Nivel 4



INSTITUTO TECNOLÓGICO DE ESTUDIOS SUPERIORES DE LA REGIÓN CARBONÍFERA
Instituto Tecnológico de Estudios Superiores de la Región Carbonífera


Balanza de Comprobación - Cuentas Contables
DEL 1 DE ENERO AL 31 DE DICIEMBRE DE 2021
(PESOS)



Estado de Coahuila

Nivel 4

| CUENTA | DESCRIPCIÓN | SALDO INICIAL | DEBE | HABER | SALDO FINAL |
|--------|--|---------------|-------------|-------------|---------------|
| 5211 | Asignaciones al Sector Público | \$0.00 | 0.00 | 0.00 | \$0.00 |
| 5212 | Transferencias Internas al Sector Público | \$0.00 | 0.00 | 0.00 | \$0.00 |
| 522 | Transferencias al Resto del Sector Público | \$0.00 | 0.00 | 0.00 | \$0.00 |
| 5221 | Transferencias a Entidades Paraestatales | \$0.00 | 0.00 | 0.00 | \$0.00 |
| 5222 | Transferencias a Entidades Federativas y Municipios | \$0.00 | 0.00 | 0.00 | \$0.00 |
| 523 | Subsidios y Subvenciones | \$0.00 | 0.00 | 0.00 | \$0.00 |
| 5231 | Subsidios | \$0.00 | 0.00 | 0.00 | \$0.00 |
| 5232 | Subvenciones | \$0.00 | 0.00 | 0.00 | \$0.00 |
| 524 | Ayudas Sociales | \$0.00 | 0.00 | 0.00 | \$0.00 |
| 5241 | Ayudas Sociales a Personas | \$0.00 | 0.00 | 0.00 | \$0.00 |
| 5242 | Becas | \$0.00 | 0.00 | 0.00 | \$0.00 |
| 5243 | Ayudas Sociales a Instituciones | \$0.00 | 0.00 | 0.00 | \$0.00 |
| 5244 | Ayudas Sociales por Desastres Naturales y Otros Sinistros | \$0.00 | 0.00 | 0.00 | \$0.00 |
| 525 | Pensiones y Jubilaciones | \$0.00 | 0.00 | 0.00 | \$0.00 |
| 5251 | Pensiones | \$0.00 | 0.00 | 0.00 | \$0.00 |
| 5252 | Jubilaciones | \$0.00 | 0.00 | 0.00 | \$0.00 |
| 5259 | Otras Pensiones y Jubilaciones | \$0.00 | 0.00 | 0.00 | \$0.00 |
| 526 | Transferencias a Fideicomisos, Mandatos y Contratos Análogos | \$0.00 | 0.00 | 0.00 | \$0.00 |
| 5261 | Transferencias a Fideicomisos, Mandatos y Contratos Análogos al Gobierno | \$0.00 | 0.00 | 0.00 | \$0.00 |
| 5262 | Transferencias a Fideicomisos, Mandatos y Contratos Análogos a Entidades Paraestatales | \$0.00 | 0.00 | 0.00 | \$0.00 |
| 527 | Transferencias a la Seguridad Social | \$0.00 | 0.00 | 0.00 | \$0.00 |
| 5271 | Transferencias por Obligaciones de Ley | \$0.00 | 0.00 | 0.00 | \$0.00 |
| 528 | Donativos | \$0.00 | 0.00 | 0.00 | \$0.00 |
| 5281 | Donativos a Instituciones sin Fines de Lucro | \$0.00 | 0.00 | 0.00 | \$0.00 |
| 5282 | Donativos a Entidades Federativas y Municipios | \$0.00 | 0.00 | 0.00 | \$0.00 |
| 5283 | Donativos a Fideicomiso, Mandatos y Contratos Análogos Privados | \$0.00 | 0.00 | 0.00 | \$0.00 |
| 5284 | Donativos a Fideicomiso, Mandatos y Contratos Análogos Estatales | \$0.00 | 0.00 | 0.00 | \$0.00 |
| 5285 | Donativos Internacionales | \$0.00 | 0.00 | 0.00 | \$0.00 |
| 529 | Transferencias al Exterior | \$0.00 | 0.00 | 0.00 | \$0.00 |
| 5291 | Transferencias al Exterior a Gobiernos Extranjeros y Organismos Internacionales | \$0.00 | 0.00 | 0.00 | \$0.00 |
| 5292 | Transferencias al Sector Privado Externo | \$0.00 | 0.00 | 0.00 | \$0.00 |
| 53 | Participaciones y Aportaciones | \$0.00 | 0.00 | 0.00 | \$0.00 |
| 531 | Participaciones | \$0.00 | 0.00 | 0.00 | \$0.00 |
| 5311 | Participaciones de la Federación a Entidades Federativas y Municipios | \$0.00 | 0.00 | 0.00 | \$0.00 |
| 5312 | Participaciones de las Entidades Federativas a los Municipios | \$0.00 | 0.00 | 0.00 | \$0.00 |



INSTITUTO TECNOLÓGICO DE ESTUDIOS SUPERIORES DE LA REGIÓN CARBONÍFERA
Instituto Tecnológico de Estudios Superiores de la Región Carbonífera


Balanza de Comprobación - Cuentas Contables
 DEL 1 DE ENERO AL 31 DE DICIEMBRE DE 2021
 (PESOS)




Estado de Coahuila

| CUENTA | DESCRIPCIÓN | SALDO INICIAL | DEBE | HABER | SALDO FINAL |
|--------|--|---------------|--------------|--------------|-------------|
| 532 | Aportaciones | \$0.00 | 0.00 | 0.00 | \$0.00 |
| 5321 | Aportaciones de la Federación a Entidades Federativas y Municipios | \$0.00 | 0.00 | 0.00 | \$0.00 |
| 5322 | Aportaciones de las Entidades Federativas a los Municipios | \$0.00 | 0.00 | 0.00 | \$0.00 |
| 533 | Convenios | \$0.00 | 0.00 | 0.00 | \$0.00 |
| 5331 | Convenios de Reasignación | \$0.00 | 0.00 | 0.00 | \$0.00 |
| 5332 | Convenios de Descentralización y Otros | \$0.00 | 0.00 | 0.00 | \$0.00 |
| 54 | Intereses, Comisiones y Otros Gastos de la Deuda Pública | \$0.00 | 0.00 | 0.00 | \$0.00 |
| 541 | Intereses de la Deuda Pública | \$0.00 | 0.00 | 0.00 | \$0.00 |
| 5411 | Intereses de la Deuda Pública Interna | \$0.00 | 0.00 | 0.00 | \$0.00 |
| 5412 | Intereses de la Deuda Pública Externa | \$0.00 | 0.00 | 0.00 | \$0.00 |
| 542 | Comisiones de la Deuda Pública | \$0.00 | 0.00 | 0.00 | \$0.00 |
| 5421 | Comisiones de la Deuda Pública Interna | \$0.00 | 0.00 | 0.00 | \$0.00 |
| 5422 | Comisiones de la Deuda Pública Externa | \$0.00 | 0.00 | 0.00 | \$0.00 |
| 543 | Gastos de la Deuda Pública | \$0.00 | 0.00 | 0.00 | \$0.00 |
| 5431 | Gastos de la Deuda Pública Interna | \$0.00 | 0.00 | 0.00 | \$0.00 |
| 5432 | Gastos de la Deuda Pública Externa | \$0.00 | 0.00 | 0.00 | \$0.00 |
| 544 | Costo por Coberturas | \$0.00 | 0.00 | 0.00 | \$0.00 |
| 5441 | Costo por Coberturas | \$0.00 | 0.00 | 0.00 | \$0.00 |
| 545 | Apoyos Financieros | \$0.00 | 0.00 | 0.00 | \$0.00 |
| 5451 | Apoyos Financieros a Intermediarios | \$0.00 | 0.00 | 0.00 | \$0.00 |
| 5452 | Apoyo Financieros a Ahorradores y Deudores del Sistema Financiero Nacional | \$0.00 | 0.00 | 0.00 | \$0.00 |
| 55 | Otros Gastos y Pérdidas Extraordinarias | \$0.00 | 3,832,233.90 | 3,832,233.90 | \$0.00 |
| 551 | Estimaciones, Depreciaciones, Deterioros, Obsolescencia y Amortizaciones | \$0.00 | 3,832,233.90 | 3,832,233.90 | \$0.00 |
| 5511 | Estimaciones por Pérdida o Deterioro de Activos Circulantes | \$0.00 | 0.00 | 0.00 | \$0.00 |
| 5512 | Estimaciones por Pérdida o Deterioro de Activo no Circulante | \$0.00 | 0.00 | 0.00 | \$0.00 |
| 5513 | Depreciación de Bienes Inmuebles | \$0.00 | 0.00 | 0.00 | \$0.00 |
| 5514 | Depreciación de Infraestructura | \$0.00 | 684,938.02 | 684,938.02 | \$0.00 |
| 5515 | Depreciación de Bienes Muebles | \$0.00 | 0.00 | 0.00 | \$0.00 |
| 5516 | Deterioro de los Activos Biológicos | \$0.00 | 2,969,665.12 | 2,969,665.12 | \$0.00 |
| 5517 | Amortización de Activos Intangibles | \$0.00 | 0.00 | 0.00 | \$0.00 |
| 5518 | Disminución de Bienes por pérdida, obsolescencia y deterioro | \$0.00 | 8,817.76 | 8,817.76 | \$0.00 |
| 552 | Provisiones | \$0.00 | 168,813.00 | 168,813.00 | \$0.00 |
| 5521 | Provisiones de Pasivos a Corto Plazo | \$0.00 | 0.00 | 0.00 | \$0.00 |
| 5522 | Provisiones de Pasivos a Largo Plazo | \$0.00 | 0.00 | 0.00 | \$0.00 |
| 553 | Disminución de Inventarios | \$0.00 | 0.00 | 0.00 | \$0.00 |

Nivel 4



INSTITUTO TECNOLÓGICO DE ESTUDIOS SUPERIORES DE LA REGIÓN CARBONÍFERA
Instituto Tecnológico de Estudios Superiores de la Región Carbonífera
 Balanza de Comprobación - Cuentas Contables
 DEL 1 DE ENERO AL 31 DE DICIEMBRE DE 2021
 (PESOS)




Nivel 4

| CUENTA | DESCRIPCIÓN | SALDO INICIAL | DEBE | HABER | SALDO FINAL |
|--------|--|-----------------------|-----------------------|-----------------------|---------------|
| 5531 | Disminución de Inventarios de Mercancías para Venta | \$0.00 | 0.00 | 0.00 | \$0.00 |
| 5532 | Disminución de Inventarios de Mercancías Terminadas | \$0.00 | 0.00 | 0.00 | \$0.00 |
| 5533 | Disminución de Inventarios de Mercancías en Proceso de Elaboración | \$0.00 | 0.00 | 0.00 | \$0.00 |
| 5534 | Disminución de Inventarios de Materias Primas, Materiales y Suministros para Producción | \$0.00 | 0.00 | 0.00 | \$0.00 |
| 5535 | Disminución de Almacén de Materiales y Suministros de Consumo | \$0.00 | 0.00 | 0.00 | \$0.00 |
| 554 | Aumento por Insuficiencia de Estimaciones por Pérdida o Deterioro u Obsolescencia | \$0.00 | 0.00 | 0.00 | \$0.00 |
| 5541 | Aumento por Insuficiencia de Estimaciones por Pérdida o Deterioro u Obsolescencia | \$0.00 | 0.00 | 0.00 | \$0.00 |
| 555 | Aumento por Insuficiencia de Provisiones | \$0.00 | 0.00 | 0.00 | \$0.00 |
| 5551 | Aumento por Insuficiencia de Provisiones | \$0.00 | 0.00 | 0.00 | \$0.00 |
| 559 | Otros Gastos | \$0.00 | 0.00 | 0.00 | \$0.00 |
| 5591 | Gastos de Ejercicios Anteriores | \$0.00 | 0.00 | 0.00 | \$0.00 |
| 5592 | Pérdidas por Responsabilidades | \$0.00 | 0.00 | 0.00 | \$0.00 |
| 5593 | Bonificaciones y Descuentos Otorgados | \$0.00 | 0.00 | 0.00 | \$0.00 |
| 5594 | Diferencias por Tipo de Cambio Negativas | \$0.00 | 0.00 | 0.00 | \$0.00 |
| 5595 | Diferencias de Cotizaciones Negativas en Valores Negociables | \$0.00 | 0.00 | 0.00 | \$0.00 |
| 5596 | Resultado por Posición Monetaria | \$0.00 | 0.00 | 0.00 | \$0.00 |
| 5597 | Pérdidas por Participación Patrimonial | \$0.00 | 0.00 | 0.00 | \$0.00 |
| 5598 | Diferencias por Reestructuración de Deuda Pública Negativas | \$0.00 | 0.00 | 0.00 | \$0.00 |
| 5599 | Otros Gastos Varios | \$0.00 | 0.00 | 0.00 | \$0.00 |
| 56 | Inversión Pública | \$0.00 | 0.00 | 0.00 | \$0.00 |
| 561 | Inversión Pública no Capitalizable | \$0.00 | 0.00 | 0.00 | \$0.00 |
| 5611 | Construcción en Bienes no Capitalizable | \$0.00 | 0.00 | 0.00 | \$0.00 |
| | TOTAL MOVIMIENTOS | 652,384,615.40 | 652,384,615.40 | 652,384,615.40 | \$0.00 |

Bajo protesta de decir verdad declaramos que los Estados Financieros y sus notas, son razonablemente correctos y son responsabilidad del emisor.

C. P. Egidio Pérez Valdes
 SUBDIRECTOR ADMINISTRATIVO

M.P. SARILÚ CADENAS RODRÍGUEZ
 DIRECTORA DE PLANEACIÓN Y VINCULACIÓN



INSTITUTO TECNOLÓGICO DE ESTUDIOS SUPERIORES DE LA REGIÓN CARBONÍFERA)
Instituto Tecnológico de Estudios Superiores de la Región Carbonífera

Balanza de Comprobación - Cuentas Contables
DEL 1 DE ENERO AL 31 DE DICIEMBRE DE 2021
(PESOS)

DR. LUIS CARLOS LONGARES VIDAL
DIRECTOR GENERAL

SALDO INICIAL

DEBE


HABER

SALDO FINAL

Nivel 4



Estado de Coahuila




INSTITUTO TECNOLÓGICO DE ESTUDIOS SUPERIORES DE LA REGIÓN CARBONÍFERA)
Instituto Tecnológico de Estudios Superiores de la Región Carbonífera
 Balanza de Comprobación - Cuentas de Crden
 DEL 1 DE ENERO AL 31 DE DICIEMBRE DE 2021
 (PESOS)



| CUENTA | DESCRIPCIÓN | SALDO INICIAL | DEBE | HABER | SALDO FINAL |
|--------|--|-----------------|---------------|---------------|------------------|
| 7 | CUENTAS DE ORDEN CONTABLES | | | | |
| 71 | Valores | \$0.00 | 53,163,891.95 | 53,163,891.95 | \$0.00 |
| 711 | Valores En Custodia | \$0.00 | 0.00 | 0.00 | \$0.00 |
| 712 | Custodia De Valores | \$0.00 | 0.00 | 0.00 | \$0.00 |
| 713 | Instrumentos De Crédito Prestados A Formadores De Mercado | \$0.00 | 0.00 | 0.00 | \$0.00 |
| 714 | Préstamo De Instrumentos De Crédito A Formadores De Mercado Y Su Garantía | \$0.00 | 0.00 | 0.00 | \$0.00 |
| 715 | Instrumentos De Crédito Recibidos En Garantía De Los Formadores De Mercado | \$0.00 | 0.00 | 0.00 | \$0.00 |
| 716 | Garantía De Créditos Recibidos De Los Formadores De Mercado | \$0.00 | 0.00 | 0.00 | \$0.00 |
| 72 | Emisión De Obligaciones | | | | |
| 721 | Autorización Para La Emisión De Bonos, Títulos Y Valores De La Deuda Pública Interna | \$0.00 | 0.00 | 0.00 | \$0.00 |
| 722 | Autorización Para La Emisión De Bonos, Títulos Y Valores De La Deuda Pública Externa | \$0.00 | 0.00 | 0.00 | \$0.00 |
| 723 | Emissiones Autorizadas De La Deuda Pública Interna Y Externa | \$0.00 | 0.00 | 0.00 | \$0.00 |
| 724 | Suscripción De Contratos De Préstamos Y Otras Obligaciones De La Deuda Pública Interna | \$0.00 | 0.00 | 0.00 | \$0.00 |
| 725 | Suscripción De Contratos De Préstamos Y Otras Obligaciones De La Deuda Pública Externa | \$0.00 | 0.00 | 0.00 | \$0.00 |
| 726 | Contratos De Préstamos Y Otras Obligaciones De La Deuda Pública Interna Y Externa | \$0.00 | 0.00 | 0.00 | \$0.00 |
| 73 | Avales Y Garantías | | | | |
| 731 | Avales Autorizados | \$0.00 | 0.00 | 0.00 | \$0.00 |
| 732 | Avales Firmados | \$0.00 | 0.00 | 0.00 | \$0.00 |
| 733 | Fianzas Y Garantías Recibidas Por Deudas A Cobrar | \$0.00 | 0.00 | 0.00 | \$0.00 |
| 734 | Fianzas Y Garantías Recibidas | \$0.00 | 0.00 | 0.00 | \$0.00 |
| 735 | Fianzas Otorgadas Para Respaldar Obligaciones No Fiscales Del Gobierno | \$0.00 | 0.00 | 0.00 | \$0.00 |
| 736 | Fianzas Otorgadas Del Gobierno Para Respaldar Obligaciones No Fiscales | \$0.00 | 0.00 | 0.00 | \$0.00 |
| 74 | Juicios | \$0.00 | 0.00 | 0.00 | \$0.00 |
| 741 | Demandas Judicial En Proceso De Resolución | \$0.00 | 0.00 | 0.00 | \$0.00 |
| 742 | Resolución De Demandas En Proceso Judicial | \$0.00 | 0.00 | 0.00 | \$0.00 |
| 75 | Inversión Mediante Proyectos Para Prestación De Servicios (Pps) Y Similares | | | | |
| 751 | Contratos Para Inversión Mediante Proyectos Para Prestación De Servicios (Pps) Y Similares | \$0.00 | 0.00 | 0.00 | \$0.00 |
| 752 | Inversión Pública Contratada Mediante Proyectos Para Prestación De Servicios (Pps) Y Similares | \$0.00 | 0.00 | 0.00 | \$0.00 |
| 76 | Bienes En Concesionados O En Comodato | | | | |
| 761 | Bienes Bajo Contrato En Concesión | \$0.00 | 0.00 | 0.00 | \$0.00 |
| 762 | Contrato De Concesión Por Bienes | \$0.00 | 0.00 | 0.00 | \$0.00 |
| 763 | Bienes Bajo Contrato En Comodato | \$0.00 | 0.00 | 0.00 | \$0.00 |
| 764 | Contrato De Comodato Por Bienes | \$0.00 | 0.00 | 0.00 | \$0.00 |
| 77 | Ingresos (Cuenta Puente) | \$64,479,887.41 | 52,384,335.99 | 779,555.96 | \$116,084,667.44 |
| 770 | Ingresos (Cuenta Puente) | \$64,479,887.41 | 52,384,335.99 | 779,555.96 | \$116,084,667.44 |

Nivel 4



INSTITUTO TECNOLÓGICO DE ESTUDIOS SUPERIORES DE LA REGIÓN CARBONÍFERA)
 Instituto Tecnológico de Estudios Superiores de la Región Carbonífera
 Balanza de Comprobación - Cuentas de Cíden
 DEL 1 DE ENERO AL 31 DE DICIEMBRE DE 2021
 (PESOS)




| CUENTA | DESCRIPCIÓN | SALDO INICIAL | DEBE | HABER | SALDO FINAL |
|--------|--|------------------|----------------------|----------------------|-------------------|
| 7701 | Ingresos En Tránsito | \$0.00 | 0.00 | 0.00 | \$0.00 |
| 7702 | Ingresos Pendientes Por Adeudos De La Federacion | \$0.00 | 0.00 | 0.00 | \$0.00 |
| 7703 | Ingresos Pendientes Por Adeudo Del Estado | \$64,479,887.41 | 52,384,335.99 | 779,555.96 | \$116,084,667.44 |
| 78 | Adeudo (Cuenta Puente) | -\$64,479,887.41 | 779,555.96 | 52,384,335.99 | -\$116,084,667.44 |
| 780 | Adeudo (Cuenta Puente) | -\$64,479,887.41 | 779,555.96 | 52,384,335.99 | -\$116,084,667.44 |
| 7801 | Adeudo De Alumnos Externos | \$0.00 | 0.00 | 0.00 | \$0.00 |
| 7802 | Adeudos De La Federacion | \$0.00 | 0.00 | 0.00 | \$0.00 |
| 7803 | Adeudos Del Estado | -\$64,479,887.41 | 779,555.96 | 52,384,335.99 | -\$116,084,667.44 |
| | TOTAL MOVIMIENTOS | \$0.00 | 53,163,891.95 | 53,163,891.95 | \$0.00 |

Bajo protesta de decir verdad declaramos que los Estados Financieros y sus notas, son razonablemente correctos y son responsabilidad del emisor.


C. P. ELPIDIO PEREZ VALDES
 SUBDIRECTOR ADMINISTRATIVO

M. P. SARILITZ ARDENAS RODRIGUEZ
 DIRECTORA DE PLANEACION Y VINSULACION

DR. LUIS CARLOS LONGARES VIDAL
 DIRECTOR GENERAL




INSTITUTO TECNOLÓGICO DE ESTUDIOS SUPERIORES DE LA REGIÓN CARBONÍFERA
Instituto Tecnológico de Estudios Superiores de la Región Carbonífera
Balanza de Comprobación - Cuentas de Orden Presupuestales
DEL 1 DE ENERO AL 31 DE DICIEMBRE DE 2021
(PESOS)



Estado de Coahuila

| CUENTA | DESCRIPCIÓN | SALDO INICIAL | DEBE | HABER | SALDO FINAL |
|-----------|--|---------------|------------------|------------------|-----------------|
| 8 | CUENTAS DE ORDEN PRESUPUESTARIAS | | | | |
| 81 | Ley De Ingresos | \$0.00 | 1,172,339,040.22 | 1,172,339,040.22 | \$0.00 |
| 811 | Ley De Ingresos Estimada | \$0.00 | 281,262,266.68 | 281,262,266.68 | \$0.00 |
| 811-5 | Ley De Ingresos Estimada - Productos | \$0.00 | 98,540,084.00 | 0.00 | \$98,540,084.00 |
| 811-7 | Ley De Ingresos Estimada - Ingresos Por Venta De Bienes, Prestación De Servicios Y Otros Ingresos | \$0.00 | 141,306.96 | 0.00 | \$141,306.96 |
| 811-8 | Ley De Ingresos Estimada - Participaciones, Aportaciones, Convenios, Incentivos Derivados De La Colaboración Fiscal Y Fondos Distintos De Aportaciones | \$0.00 | 14,582,940.80 | 0.00 | \$14,582,940.80 |
| 812 | Ley De Ingresos Por Ejecutar | \$0.00 | 83,815,836.24 | 0.00 | \$83,815,836.24 |
| 812-5 | Ley De Ingresos Por Ejecutar - Productos | \$0.00 | 91,361,091.34 | 98,540,084.00 | \$7,178,992.66 |
| 812-7 | Ley De Ingresos Por Ejecutar - Ingresos Por Venta De Bienes, Prestación De Servicios Y Otros Ingresos | \$0.00 | 120,420.36 | 141,306.96 | \$20,886.60 |
| 812-8 | Ley De Ingresos Por Ejecutar - Ingresos Por Venta De Bienes, Prestación De Servicios Y Otros Ingresos | \$0.00 | 12,623,281.02 | 14,582,940.80 | \$1,959,659.78 |
| 813 | Ley De Ingresos Devenogada - Productos | \$0.00 | 78,617,389.96 | 83,815,836.24 | \$5,198,446.28 |
| 813-5 | Modificaciones A La Ley De Ingresos Estimada - Productos | \$0.00 | 0.00 | 0.00 | \$0.00 |
| 813-7 | Modificaciones A La Ley De Ingresos Estimada - Ingresos Por Venta De Bienes, Prestación De Servicios Y Otros Ingresos | \$0.00 | 0.00 | 0.00 | \$0.00 |
| 814 | Ley De Ingresos Devenogada | \$0.00 | 91,361,091.34 | 91,361,091.34 | \$0.00 |
| 814-5 | Ley De Ingresos Devenogada - Productos | \$0.00 | 120,420.36 | 120,420.36 | \$0.00 |
| 814-7 | Ley De Ingresos Devenogada - Ingresos Por Venta De Bienes, Prestación De Servicios Y Otros Ingresos | \$0.00 | 12,623,281.02 | 12,623,281.02 | \$0.00 |
| 814-8 | Ley De Ingresos Devenogada - Participaciones, Aportaciones, Convenios, Incentivos Derivados De La Colaboración Fiscal Y Fondos Distintos De Aportaciones | \$0.00 | 78,617,389.96 | 78,617,389.96 | \$0.00 |
| 815 | Ley De Ingresos Recaudada | \$0.00 | 0.00 | 91,361,091.34 | \$91,361,091.34 |
| 815-5 | Ley De Ingresos Recaudada - Productos | \$0.00 | 0.00 | 120,420.36 | \$120,420.36 |
| 815-7 | Ley De Ingresos Recaudada - Ingresos Por Venta De Bienes, Prestación De Servicios Y Otros Ingresos | \$0.00 | 0.00 | 12,623,281.02 | \$12,623,281.02 |
| 815-8 | Ley De Ingresos Recaudada - Participaciones, Aportaciones, Convenios, Incentivos Derivados De La Colaboración Fiscal Y Fondos Distintos De Aportaciones | \$0.00 | 0.00 | 78,617,389.96 | \$78,617,389.96 |
| 82 | Presupuesto De Egresos | \$0.00 | 891,076,773.54 | 891,076,773.54 | \$0.00 |
| 821 | Presupuesto De Egresos Aprobado | \$0.00 | 0.00 | 98,540,084.00 | \$98,540,084.00 |
| 821-10000 | Presupuesto De Egresos Aprobado - Servicios Personales | \$0.00 | 0.00 | 77,331,412.24 | \$77,331,412.24 |
| 821-20000 | Presupuesto De Egresos Aprobado - Materiales Y Suministros | \$0.00 | 0.00 | 5,257,294.56 | \$5,257,294.56 |
| 821-30000 | Presupuesto De Egresos Aprobado - Servicios Generales | \$0.00 | 0.00 | 11,427,094.14 | \$11,427,094.14 |
| 821-40000 | Presupuesto De Egresos Aprobado - Transferencias, Asignaciones, Subsidios Y Otras Ayudas | \$0.00 | 0.00 | 1,731,531.00 | \$1,731,531.00 |
| 821-50000 | Presupuesto De Egresos Aprobado - Bienes Muebles, Inmuebles E Intangibles | \$0.00 | 0.00 | 2,792,752.06 | \$2,792,752.06 |
| 822 | Presupuesto De Egresos Por Ejercer | \$0.00 | 320,107,006.49 | 308,995,745.63 | \$11,111,260.86 |
| 822-10000 | Presupuesto De Egresos Por Ejercer - Servicios Personales | \$0.00 | 220,792,184.23 | 215,747,098.18 | \$5,045,086.05 |
| 822-20000 | Presupuesto De Egresos Por Ejercer - Materiales Y Suministros | \$0.00 | 31,600,303.05 | 29,082,417.54 | \$2,517,885.51 |

Nivel 4



INSTITUTO TECNOLÓGICO DE ESTUDIOS SUPERIORES DE LA REGIÓN CARBONÍFERA
 Instituto Tecnológico de Estudios Superiores de la Región Carbonífera
 Balanza de Comprobación - Cuentas de Orden Presupuestales
 DEL 1 DE ENERO AL 31 DE DICIEMBRE DE 2021
 (PESOS)



| CUENTA | DESCRIPCIÓN | SALDO INICIAL | DEBE | HABER | SALDO FINAL | Nivel |
|------------|--|---------------|-------------------------|-------------------------|------------------------|-------|
| 822-30000 | Presupuesto De Egresos Por Ejercer - Servicios Generales | \$0.00 | 48,023,953.06 | 45,769,957.91 | \$2,253,995.15 | 4 |
| 822-40000 | Presupuesto De Egresos Por Ejercer - Transferencias, Asignaciones, Subsidios Y Otras Ayudas | \$0.00 | 6,604,126.70 | 6,604,126.70 | \$0.00 | |
| 822-50000 | Presupuesto De Egresos Por Ejercer - Bienes Muebles, Inmuebles E Intangibles | \$0.00 | 13,086,439.45 | 11,792,145.30 | \$1,294,294.15 | |
| 823 | Modificaciones Al Presupuesto De Egresos Aprobado | \$0.00 | 221,566,922.49 | 221,566,922.49 | \$0.00 | |
| 823-10000 | Modificaciones Al Presupuesto De Egresos Aprobado - Servicios Personales | \$0.00 | 143,460,771.99 | 143,460,771.99 | \$0.00 | |
| 823-20000 | Modificaciones Al Presupuesto De Egresos Aprobado - Materiales Y Suministros | \$0.00 | 26,343,008.49 | 26,343,008.49 | \$0.00 | |
| 823-30000 | Modificaciones Al Presupuesto De Egresos Aprobado - Servicios Generales | \$0.00 | 36,695,349.02 | 36,596,858.92 | -\$98,490.10 | |
| 823-40000 | Modificaciones Al Presupuesto De Egresos Aprobado - Transferencias, Asignaciones, Subsidios Y Otras Ayudas | \$0.00 | 4,774,105.60 | 4,872,595.70 | \$98,490.10 | |
| 823-50000 | Modificaciones Al Presupuesto De Egresos Aprobado - Bienes Muebles, Inmuebles E Intangibles | \$0.00 | 10,293,687.39 | 10,293,687.39 | \$0.00 | |
| 824 | Presupuesto De Egresos Comprometido | \$0.00 | 87,428,823.14 | 87,428,823.14 | \$0.00 | |
| 824-10000 | Presupuesto De Egresos Comprometido - Servicios Personales | \$0.00 | 72,286,326.19 | 72,286,326.19 | \$0.00 | |
| 824-20000 | Presupuesto De Egresos Comprometido - Materiales Y Suministros | \$0.00 | 2,739,409.05 | 2,739,409.05 | \$0.00 | |
| 824-30000 | Presupuesto De Egresos Comprometido - Servicios Generales | \$0.00 | 9,074,608.89 | 9,074,608.89 | \$0.00 | |
| 824-40000 | Presupuesto De Egresos Comprometido - Transferencias, Asignaciones, Subsidios Y Otras Ayudas | \$0.00 | 1,830,021.10 | 1,830,021.10 | \$0.00 | |
| 824-50000 | Presupuesto De Egresos Comprometido - Bienes Muebles, Inmuebles E Intangibles | \$0.00 | 1,498,457.91 | 1,498,457.91 | \$0.00 | |
| 825 | Presupuesto De Egresos Devengado | \$0.00 | 87,428,823.14 | 87,428,823.14 | \$0.00 | |
| 825-10000 | Presupuesto De Egresos Devengado - Servicios Personales | \$0.00 | 72,286,326.19 | 72,286,326.19 | \$0.00 | |
| 825-20000 | Presupuesto De Egresos Devengado - Materiales Y Suministros | \$0.00 | 2,739,409.05 | 2,739,409.05 | \$0.00 | |
| 825-30000 | Presupuesto De Egresos Devengado - Servicios Generales | \$0.00 | 9,074,608.89 | 9,074,608.89 | \$0.00 | |
| 825-40000 | Presupuesto De Egresos Devengado - Transferencias, Asignaciones, Subsidios Y Otras Ayudas | \$0.00 | 1,830,021.10 | 1,830,021.10 | \$0.00 | |
| 825-50000 | Presupuesto De Egresos Devengado - Bienes Muebles, Inmuebles E Intangibles | \$0.00 | 1,498,457.91 | 1,498,457.91 | \$0.00 | |
| 826 | Presupuesto De Egresos Ejercido | \$0.00 | 87,428,823.14 | 87,116,375.14 | \$312,448.00 | |
| 826-10000 | Presupuesto De Egresos Ejercido - Servicios Personales | \$0.00 | 72,286,326.19 | 72,286,326.19 | \$0.00 | |
| 826-20000 | Presupuesto De Egresos Ejercido - Materiales Y Suministros | \$0.00 | 2,739,409.05 | 2,739,409.05 | \$0.00 | |
| 826-30000 | Presupuesto De Egresos Ejercido - Servicios Generales | \$0.00 | 9,074,608.89 | 8,762,160.89 | \$312,448.00 | |
| 826-40000 | Presupuesto De Egresos Ejercido - Transferencias, Asignaciones, Subsidios Y Otras Ayudas | \$0.00 | 1,830,021.10 | 1,830,021.10 | \$0.00 | |
| 826-50000 | Presupuesto De Egresos Ejercido - Bienes Muebles, Inmuebles E Intangibles | \$0.00 | 1,498,457.91 | 1,498,457.91 | \$0.00 | |
| 827 | Presupuesto De Egresos Pagado | \$0.00 | 87,116,375.14 | 87,116,375.14 | \$87,116,375.14 | |
| 827-10000 | Presupuesto De Egresos Pagado - Servicios Personales | \$0.00 | 72,286,326.19 | 72,286,326.19 | \$72,286,326.19 | |
| 827-20000 | Presupuesto De Egresos Pagado - Materiales Y Suministros | \$0.00 | 2,739,409.05 | 2,739,409.05 | \$2,739,409.05 | |
| 827-30000 | Presupuesto De Egresos Pagado - Servicios Generales | \$0.00 | 8,762,160.89 | 8,762,160.89 | \$8,762,160.89 | |
| 827-40000 | Presupuesto De Egresos Pagado - Transferencias, Asignaciones, Subsidios Y Otras Ayudas | \$0.00 | 1,830,021.10 | 1,830,021.10 | \$1,830,021.10 | |
| 827-50000 | Presupuesto De Egresos Pagado - Bienes Muebles, Inmuebles E Intangibles | \$0.00 | 1,498,457.91 | 1,498,457.91 | \$1,498,457.91 | |
| | TOTAL MOVIMIENTOS | \$0.00 | 1,172,339,040.22 | 1,172,339,040.22 | \$0.00 | |



INSTITUTO TECNOLÓGICO DE ESTUDIOS SUPERIORES DE LA REGIÓN CARBONÍFERA)

Instituto Tecnológico de Estudios Superiores de la Región Carbonífera

Balanza de Comprobación - Cuentas de Orden Presupuestales

DEL 1 DE ENERO AL 31 DE DICIEMBRE DE 2021

(PESOS)



Estado de Coahuila


Nivel 4


| CUENTA | DESCRIPCIÓN | SALDO INICIAL | DEBE | HABER | SALDO FINAL |
|--------|-------------|---------------|------|-------|-------------|
|--------|-------------|---------------|------|-------|-------------|

Bajo protesta de decir verdad declaramos que los Estados Financieros y sus notas, son razonablemente correctos y son responsabilidad del emisor.


 C. P. ELIPIO PÉREZ VALDES
 SUBDIRECTOR ADMINISTRATIVO


 M. P. SARITÚ GÁRDENAS RODRÍGUEZ
 DIRECTORA DE PLANEACIÓN Y VINCULACIÓN


 DR. LUIS CARLOS LÓPEZ VIAL
 DIRECTOR GENERAL



PEÑA MONETA Y COMPAÑÍA, S.C.

CONTADORES PÚBLICOS Y CONSULTORES

INFORMACIÓN CONTABLE

INFORME SOBRE LA AUDITORÍA DE LOS ESTADOS FINANCIEROS

D.R. LUIS CARLOS LONGARES VIDAL
DIRECTOR DEL INSTITUTO TECNOLÓGICO DE ESTUDIOS SUPERIORES DE LA REGIÓN CARBONIFERA

LIC. TERESA GUAJARDO BERLANGA
SECRETARIA DE FISCALIZACIÓN Y RENDICIÓN DE CUENTAS DEL GOBIERNO DEL ESTADO DE COAHUILA

C.P.C JOSE ARMANDO PLATA SANDOVAL
AUDITOR SUPERIOR DEL ESTADO DE COAHUILA

DIPUTADO. EDUARDO OLMOS CASTRO
PRESIDENTE DE LA JUNTA DE GOBIERNO DEL H. CONGRESO DEL ESTADO DE COAHUILA

Revisión del Informe de Avance de Gestión Financiera

Hemos auditado los estados financieros del **Instituto Tecnológico De Estudios Superiores De La Región Carbonífera**, que comprenden el Estado de Situación Financiera e Informe sobre Pasivos Contingentes al 31 de Diciembre del 2021, el Estado de Actividades, Estado de Variación en la Hacienda Pública, Estado de Cambios en la Situación Financiera, Estado de Flujos de Efectivo, Estado Analítico del Activo, Estado Analítico de la Deuda y otros Pasivos, correspondientes al ejercicio terminado en dicha fecha, así como las notas explicativas de los estados financieros, (desglose, memoria y gestión administrativa) que incluyen un resumen de las políticas contables significativas.

En Nuestra opinión, los estados financieros contables adjuntos presentan fielmente, en todos los aspectos materiales, la situación financiera del ente público al 31 de diciembre del 2021, así como de sus resultados, flujos de efectivo y la demás información contable correspondientes al ejercicio terminado en dicha fecha, de conformidad con la Ley General de Contabilidad Gubernamental y los acuerdos normativos emitidos por el Consejo Nacional de Armonización Contable (CONAC).


Fundamento de la opinión

Hemos llevado a cabo nuestra auditoría de conformidad con las Normas Profesionales de Auditoría del Sistema Nacional de Fiscalización (NPASNF). Nuestras responsabilidades de acuerdo con dichas normas se describen más adelante en la sección *responsabilidades del auditor en relación con la auditoría de los estados financieros contables* de nuestro informe. Somos independientes del ente público de conformidad con el Código de Ética junto con los requerimientos de ética que son aplicables a nuestra auditoría de los estados financieros y hemos cumplido las demás responsabilidades de ética de conformidad con esos requerimientos y con el Código de Ética Profesional del Sistema Nacional de Fiscalización (SNF). Consideramos que la evidencia de auditoría que hemos obtenido proporciona una base suficiente y adecuada para nuestra opinión.

Párrafo de énfasis

Llamamos la atención a la Nota GA-05 a los Estados Financieros adjuntos, en la que se describen las bases contables utilizadas para la preparación de los mismos. Dichos Estados Financieros fueron preparados para

MONTECARLO No. 901-A COL. GUADALUPE . C.P. 25750 . MONCLOVA, COAH., MÉXICO
TEL. 01 (866) 634 06 77 . E-mail: pemoneta@prodigy.net.mx



PEÑA MONETA Y COMPAÑÍA, S.C.

CONTADORES PÚBLICOS Y CONSULTORES

cumplir con los requerimientos normativos gubernamentales a que está sujeta la entidad, los cuales están presentados en los formatos que para tal efecto fueron establecidos por el Consejo Nacional de Armonización Contable y la Auditoría Superior del Estado de Coahuila, consecuentemente, éstos no pueden ser apropiados para otra finalidad. Nuestra opinión no se modifica por esta cuestión.

Cuestiones claves de la auditoría

Hemos determinado que no existen cuestiones clave de la auditoría que se deban comunicar en nuestro informe.

Otra cuestión

Hemos determinado que no existe otra cuestión que se deba comunicar en nuestro informe.

Otra información

La dirección de la entidad es responsable de la otra información, la otra información comprende la información incluida en la Cuenta Pública del ejercicio 2021, pero no incluye los estados financieros contables y presupuestarios ni nuestro informe de auditoría correspondiente.

Nuestra opinión sobre los estados financieros no cubre la otra información y no expresamos ninguna forma de conclusión que proporciones un grado de seguridad sobre esta.


Hemos concluido que no existe una incorrección material en la otra información.

Responsabilidades de la dirección y de los responsables del gobierno de la entidad en relación con los estados financieros

La dirección es responsable de la preparación y presentación razonable de los estados financieros adjuntos de conformidad con la Ley General de Contabilidad Gubernamental y los acuerdos normativos emitidos por el Consejo Nacional de Armonización Contable (CONAC), y del control interno que la dirección considere necesario para permitir la preparación de estados financieros contables libres de incorrección material, debida a fraude o error.

En la preparación de los estados financieros contables, la dirección es responsable de la valoración de la capacidad del ente público de existencia permanente, revelando, según corresponda, las cuestiones relacionadas con la existencia permanente y utilizando el postulado básico de contabilidad gubernamental existencia permanente excepto por disposición legal en la que se especifique lo contrario, o bien no exista otra alternativa realista.

Los responsables del gobierno del ente público son responsables de la supervisión del proceso de información financiera del ente.



PEÑA MONETA Y COMPAÑÍA, S.C.


CONTADORES PÚBLICOS Y CONSULTORES

Responsabilidades del auditor en relación con la auditoría de los estados financieros.

Nuestros objetivos son obtener una seguridad razonable de que los estados financieros contables en su conjunto están libres de incorrección material, debida a fraude o error, y emitir un informe de auditoría que contiene nuestra opinión. Seguridad razonable es un alto grado de seguridad, pero no garantiza que una auditoría realizada de conformidad con las NPASNf siempre detecte una incorrección material cuando existe. Las incorrecciones pueden deberse a fraude o error y se consideran materiales si, individualmente o de forma agregada, puede preverse razonablemente que influyan en las decisiones económicas que los usuarios toman basándose en los estados financieros.

PEÑA MONETA Y COMPAÑÍA, S.C.

C.P.C. GENARO ENRIQUE PEÑA MONETA
SOCIO DIRECTOR
REG. D.G.P. 257514
REG. ASEC-RPI-028-2017
MONTECARLO 901-A COL. GUADALUPE
MONCLOVA, COAHUILA C.P. 25750
27 DE ABRIL DEL 2022



Estado
de Coahuila

Secretaría de Educación

II. INFORMACIÓN PRESUPUESTARIA



TECNOLÓGICO
NACIONAL DE MÉXICO





INSTITUTO TECNOLÓGICO DE ESTUDIOS SUPERIORES DE LA REGIÓN CARBONÍFERA
ESTADO ANALÍTICO DE INGRESOS
DEL 01 de ENERO AL 31 DE DICIEMBRE DE 2021



| Clasificación Económica | Ampliaciones y Reducciones | | Ingreso Modificado | | Devengado | Recaudado | Diferencia |
|-------------------------|----------------------------|-------------|----------------------|----------------------|----------------------|----------------------|---------------|
| | 1 | 2 | (3= 1 + 2) | 4 | | | |
| Ingresos | | | | | | | |
| Ingresos Corrientes | 98,540,084.00 | 0.00 | 98,540,084.00 | 91,361,091.34 | 91,361,091.34 | 91,361,091.34 | -7,178,992.66 |
| Ingresos de Capital | 98,540,084.00 | 0.00 | 98,540,084.00 | 91,361,091.34 | 91,361,091.34 | 91,361,091.34 | -7,178,992.66 |
| | 0.00 | 0.00 | 0.00 | 0.00 | 0.00 | 0.00 | 0.00 |
| Financiamiento | 0.00 | 0.00 | 0.00 | 0.00 | 0.00 | 0.00 | 0.00 |
| Fuentes Financieras | 0.00 | 0.00 | 0.00 | 0.00 | 0.00 | 0.00 | 0.00 |
| Total | 98,540,084.00 | 0.00 | 98,540,084.00 | 91,361,091.34 | 91,361,091.34 | 91,361,091.34 | 0.00 |

"Bajo protesta de decir verdad declaramos que los Estados Financieros y sus notas, son razonablemente correctos y son responsabilidad del emisor"

JCM
M. JULIO CÉSAR MONTENEGRO HERNÁNDEZ
 SUBDIRECTOR DE PLANEACIÓN

Sarilú
M. F. SARILÚ CÁRDENAS RODRÍGUEZ
 DIRECTORA DE PLANEACIÓN Y VINCULACIÓN

[Signature]
DR. LUIS CARLOS JONGARES VIDAL
 DIRECTOR GENERAL

Ingresos excedentes



Informe de Avance de Gestión Financiera de enero a diciembre de 2021
Instituto Tecnológico De Estudios Superiores De La Región Carbonífera)
Estado Analítico de Ingresos Por Fuente de Financiamiento

Del 01 de Enero al 31 de Diciembre de 2021
 (Cifra en pesos)



Estado Analítico de Ingresos por Fuente de Financiamiento

| | Estimado | | Ampliaciones y Reducciones | | Ingreso | | Diferencia |
|---|------------------------|---------------|----------------------------|------------------------|------------------------|----------------------|------------|
| | (1) | (2) | (3 = 1 + 2) | (4) | (5) | (6 = 5 - 1) | |
| Ingresos del Poder Ejecutivo Federal o Estatal y de los Municipios | 83,815,836.24 | 0.00 | 83,815,836.24 | 78,617,389.96 | 78,617,389.96 | -5,198,446.28 | |
| Impuestos | 0.00 | 0.00 | 0.00 | 0.00 | 0.00 | 0.00 | |
| Cuotas y Aportaciones De Seguridad Social | 0.00 | 0.00 | 0.00 | 0.00 | 0.00 | 0.00 | |
| Contribuciones De Mejoras | 0.00 | 0.00 | 0.00 | 0.00 | 0.00 | 0.00 | |
| Derechos | 0.00 | 0.00 | 0.00 | 0.00 | 0.00 | 0.00 | |
| Productos | 0.00 | 0.00 | 0.00 | 0.00 | 0.00 | 0.00 | |
| Aprovechamientos | 0.00 | 0.00 | 0.00 | 0.00 | 0.00 | 0.00 | |
| Participaciones, Aportaciones, Convenios, Incentivos Derivados De La Colaboración Fiscal Y Fondos Distintos De Aportaciones | 83,815,836.24 | 0.00 | 83,815,836.24 | 78,617,389.96 | 78,617,389.96 | -5,198,446.28 | |
| Transferencias, Asignaciones, Subsidios y Subvenciones, y Pensiones y Jubilaciones | 0.00 | 0.00 | 0.00 | 0.00 | 0.00 | 0.00 | |
| Ingresos de los Entes Públicos de los Poderes Legislativo y Judicial, de los Órganos Autónomos y del Sector Paraestatal o Paramunicipal, así como de las Empresas Productivas del Estado | 14,724,247.76 | 0.00 | 14,724,247.76 | 12,743,701.38 | 12,743,701.38 | -1,980,546.38 | |
| Cuotas y Aportaciones de Seguridad Social | 0.00 | 0.00 | 0.00 | 0.00 | 0.00 | 0.00 | |
| Productos | 141,306.96 | 0.00 | 141,306.96 | 120,420.36 | 120,420.36 | -20,886.60 | |
| Ingresos Por Venta De Bienes, Prestación De Servicios Y Otros Ingresos | 14,582,940.80 | 0.00 | 14,582,940.80 | 12,623,281.02 | 12,623,281.02 | -1,959,659.78 | |
| Transferencias, Asignaciones, Subsidios y Subvenciones, y Pensiones y Jubilaciones | 0.00 | 0.00 | 0.00 | 0.00 | 0.00 | 0.00 | |
| Ingresos Derivados de Financiamiento | 0.00 | 0.00 | 0.00 | 0.00 | 0.00 | 0.00 | |
| Ingresos Derivados De Financiamientos | 0.00 | 0.00 | 0.00 | 0.00 | 0.00 | 0.00 | |
| Total | \$98,540,084.00 | \$0.00 | \$98,540,084.00 | \$91,361,091.34 | \$91,361,091.34 | \$0.00 | |

Ingresos excedentes

Bajo protesta de decir verdad declaramos que los Estados Financieros y sus notas, son razonablemente correctos y son responsabilidad del emisor.

SEMANTIN
 M. P. SARILÚ CÁRDENAS RODRÍGUEZ

Spaulwitz
 M. P. SARILÚ CÁRDENAS RODRÍGUEZ

[Signature]
 DR. LUIS CARLOS MONGARES VIDAL



Informe de Avance de Gestión Financiera de enero a diciembre de 2021
Instituto Tecnológico De Estudios Superiores De La Región Carbonífera

Estado Analítico de Ingresos

Del 01 de Enero al 31 de Diciembre de 2021
 (cifras en pesos)



| Rubro de Ingresos | Ingreso | | | | | Diferencia (6 = 5 - 1) |
|---|------------------------|-----------------------------------|---------------------------|----------------------------|------------------------|---------------------------|
| | Estimado (1) | Ampliaciones y Reducciones (2) | Modificado (3 = 1 + 2) | Devengado (4) | Recaudado (5) | |
| Impuestos | 0.00 | 0.00 | 0.00 | 0.00 | 0.00 | 0.00 |
| Cuotas Y Aportaciones De Seguridad Social | 0.00 | 0.00 | 0.00 | 0.00 | 0.00 | 0.00 |
| Contribuciones De Mejoras | 0.00 | 0.00 | 0.00 | 0.00 | 0.00 | 0.00 |
| Derechos | 0.00 | 0.00 | 0.00 | 0.00 | 0.00 | 0.00 |
| Productos | 141,306.96 | 0.00 | 141,306.96 | 120,420.36 | 120,420.36 | -20,886.60 |
| Aprovechamientos | 0.00 | 0.00 | 0.00 | 0.00 | 0.00 | 0.00 |
| Ingresos Por Venta De Bienes, Prestación De Servicios Y Otros Ingresos | 14,582,940.80 | 0.00 | 14,582,940.80 | 12,623,281.02 | 12,623,281.02 | -1,959,659.78 |
| Participaciones, Aportaciones, Convenios, Incentivos Derivados De La Colaboración Fiscal Y Fondos Distintos De Aportaciones | 83,815,836.24 | 0.00 | 83,815,836.24 | 78,617,389.96 | 78,617,389.96 | -5,198,446.28 |
| Transferencias, Asignaciones, Subsidios Y Subvenciones, Y Pensiones Y Jubilaciones | 0.00 | 0.00 | 0.00 | 0.00 | 0.00 | 0.00 |
| Ingresos Derivados De Financiamientos | 0.00 | 0.00 | 0.00 | 0.00 | 0.00 | 0.00 |
| Total | \$98,540,084.00 | \$0.00 | \$98,540,084.00 | \$91,351,091.34 | \$91,351,091.34 | \$0.00 |
| | | | | Ingresos excedentes | | \$0.00 |

Bajo protesta de decir verdad declaramos que los Estados Financieros y sus notas, son razonablemente correctos y son responsabilidad del emisor.

scmontez
 M.I. JULIO CÉSAR MONTENEGRO HERNÁNDEZ

Paulina
 M/P SARILÚ CÁRDENAS RODRÍGUEZ

[Signature]
 DR. LUIS CARLOS LONGARES VIDAL

**INSTITUTO TECNOLÓGICO DE ESTUDIOS SUPERIORES DE LA REGIÓN CARBONÍFERA)****Estado Analítico del Ejercicio del Presupuesto de Egresos Clasificación Administrativa**

Del 1 de Enero al 31 de Diciembre de 2021

(Cifra en pesos)



Estado de Coahuila

| CONCEPTO | EGRESOS | | | | | |
|--|------------------------|--------------------------------|------------------------|------------------------|------------------------|------------------------|
| | Aprobado | Ampliaciones/ (Reducciones) | Modificado | Devengado | Pagado | Subejercicio |
| | 1 | 2 | 3 = (1 + 2) | 4 | 5 | 6 = (3 - 4) |
| Dirección General | \$2,082,708.22 | \$888,886.78 | \$2,971,595.00 | \$2,858,302.16 | \$2,858,302.16 | \$113,292.84 |
| Dirección General | \$2,082,708.22 | \$888,886.78 | \$2,971,595.00 | \$2,858,302.16 | \$2,858,302.16 | \$113,292.84 |
| Dirección Académica | \$69,662,856.54 | -\$4,451,742.47 | \$65,211,114.07 | \$60,627,779.95 | \$60,627,779.95 | \$4,583,334.12 |
| Dirección Académica | \$5,086,234.83 | -\$2,287,252.31 | \$2,798,982.52 | \$1,602,224.25 | \$1,602,224.25 | \$1,196,758.27 |
| Subdirección Académica | \$934,536.32 | -\$147,472.16 | \$787,064.16 | \$775,305.15 | \$775,305.15 | \$11,759.01 |
| Subdirección de Posgrado e Investigación | \$1,111,765.55 | -\$310,299.78 | \$801,465.77 | \$764,701.47 | \$764,701.47 | \$36,764.30 |
| División Académica de Ing. Industrial | \$9,221,569.82 | -\$282,030.60 | \$8,939,539.22 | \$8,598,176.09 | \$8,598,176.09 | \$341,363.13 |
| División Académica de Ing. Electromecánica | \$7,062,912.64 | \$293,274.51 | \$7,356,187.15 | \$7,097,422.23 | \$7,097,422.23 | \$258,764.92 |
| División Académica de Ing. en Administración | \$9,943,850.89 | \$995,615.15 | \$10,939,466.04 | \$10,829,678.97 | \$10,829,678.97 | \$109,787.07 |
| División Académica de Ing. en Sistemas Computacionales | \$8,545,692.66 | -\$963,708.71 | \$7,581,983.95 | \$7,173,235.22 | \$7,173,235.22 | \$408,748.73 |
| División Académica de Ingeniería Mecatrónica | \$6,263,662.46 | -\$28,354.14 | \$6,235,308.32 | \$5,940,086.96 | \$5,940,086.96 | \$295,221.36 |
| División Académica de Ing. Petrolera | \$5,003,181.49 | -\$489,382.33 | \$4,513,799.16 | \$4,101,993.85 | \$4,101,993.85 | \$411,805.31 |
| División de Educación a Distancia y Mixta | \$781,699.84 | \$157,502.55 | \$939,202.39 | \$892,983.45 | \$892,983.45 | \$46,218.94 |
| Departamento de Desarrollo Académico | \$1,666,455.32 | -\$396,215.51 | \$1,270,239.81 | \$1,151,854.81 | \$1,151,854.81 | \$118,385.00 |
| Departamento de Ciencias Básicas y Tecnologías de la Información | \$3,512,557.30 | -\$968,016.47 | \$2,544,540.83 | \$2,164,278.30 | \$2,164,278.30 | \$380,262.53 |
| Coordinación de Incubación e Innovación empresarial | \$2,244.88 | \$9,506.49 | \$11,751.37 | \$10,446.49 | \$10,446.49 | \$1,304.88 |
| Coordinación de Inglés | \$5,433,763.49 | -\$532,198.05 | \$4,901,565.44 | \$4,482,863.78 | \$4,482,863.78 | \$418,701.66 |
| Departamento de Control Escolar y Servicios Estudiantiles | \$3,218,817.04 | \$899,120.39 | \$4,117,937.43 | \$3,896,650.23 | \$3,896,650.23 | \$221,287.20 |
| Departamento de Difusión y Concertación | \$982,967.19 | \$17.16 | \$982,984.35 | \$788,920.15 | \$788,920.15 | \$194,064.20 |
| Departamento de Posgrado | \$444,318.61 | -\$22,819.22 | \$421,499.39 | \$299,201.99 | \$299,201.99 | \$122,297.40 |
| Departamento de Formación Integral y Tutorías | \$446,626.21 | -\$379,029.44 | \$67,596.77 | \$57,756.56 | \$57,756.56 | \$9,840.21 |
| Dirección de Planeación y Vinculación | \$9,092,127.79 | -\$1,457,416.77 | \$7,634,711.02 | \$6,784,526.39 | \$6,784,526.39 | \$850,184.63 |
| Dirección de Planeación y Vinculación | \$1,103,942.89 | \$85,292.32 | \$1,189,235.21 | \$1,067,506.12 | \$1,067,506.12 | \$121,729.09 |
| Subdirección de Vinculación | \$1,101,313.99 | -\$12,733.24 | \$1,088,580.75 | \$972,569.90 | \$972,569.90 | \$116,010.85 |
| Subdirección de Planeación | \$975,194.28 | -\$18,497.48 | \$956,696.80 | \$905,936.88 | \$905,936.88 | \$50,759.92 |
| Departamento de Vinculación y Actividades Extraescolares | \$3,711,120.02 | -\$782,870.16 | \$2,928,249.86 | \$2,657,540.01 | \$2,657,540.01 | \$270,709.85 |
| Departamento de Estadística, Evaluación y Control Interno | \$439,963.78 | -\$3,666.02 | \$436,297.76 | \$425,630.45 | \$425,630.45 | \$10,667.31 |
| Departamento de Planeación de la Calidad | \$976,571.60 | -\$218,435.88 | \$758,135.72 | \$680,287.08 | \$680,287.08 | \$77,848.64 |
| Coordinación de Biblioteca | \$784,021.23 | -\$506,506.31 | \$277,514.92 | \$75,055.95 | \$75,055.95 | \$202,458.97 |
| Subdirección Administrativa | \$17,702,391.45 | \$5,020,272.46 | \$22,722,663.91 | \$17,158,214.64 | \$16,845,766.64 | \$5,564,449.27 |
| Subdirección Administrativa | \$4,195,439.62 | \$1,636,531.23 | \$5,831,970.85 | \$4,349,032.38 | \$4,349,032.38 | \$1,482,938.47 |
| Departamento de Personal | \$2,796,834.03 | \$604,849.14 | \$3,401,683.17 | \$3,133,397.62 | \$2,820,949.62 | \$268,285.55 |
| Departamento de Recursos Financieros | \$1,718,556.14 | \$141,147.41 | \$1,859,703.55 | \$1,582,710.76 | \$1,582,710.76 | \$276,992.79 |
| Departamento de Recursos Materiales y Servicios | \$8,360,675.43 | \$2,587,949.34 | \$10,948,624.77 | \$7,431,983.31 | \$7,431,983.31 | \$3,516,641.46 |
| División de Contraloría Académica | \$630,886.23 | \$49,795.34 | \$680,681.57 | \$661,090.57 | \$661,090.57 | \$19,591.00 |
| TOTAL DEL GASTO | \$98,540,084.00 | \$0.00 | \$98,540,084.00 | \$87,428,823.14 | \$87,116,375.14 | \$11,111,260.86 |

Bajo protesta de decir verdad declaramos que los Estados Financieros y sus notas, son razonablemente correctos y son responsabilidad del emisor.

M.I. JULIO CÉSAR MONTENEGRO HERNÁNDEZ

M.P. SARILÚ CÁRDENAS RODRÍGUEZ

DR. LUIS CARLOS LONGARES VIDAL



Informe de Avance de Gestión Financiera de enero a diciembre de 2021
Instituto Tecnológico De Estudios Superiores De La Región Carbonífera)
Estado Analítico del Ejercicio del presupuesto de Egresos

Clasificación Económica (por Tipo de Gasto)

Del 01 de Enero al 31 de Diciembre de 2021
 (cifras en pesos)



| Concepto | Egresos | | | | | |
|---|------------------------|------------------------------|------------------------|------------------------|------------------------|------------------------|
| | Aprobado | Ampliaciones / (Reducciones) | Modificado | Devengado | Pagado | Subejercicio |
| | 1 | 2 | 3 = (1 + 2) | 4 | 5 | 6 = (3 - 4) |
| Gasto Corriente | 95,747,331.94 | 0.00 | 95,747,331.94 | 85,930,365.23 | 85,617,917.23 | 9,816,966.71 |
| Gasto Capital | 2,792,752.06 | 0.00 | 2,792,752.06 | 1,498,457.91 | 1,498,457.91 | 1,294,294.15 |
| Amortización De La Deuda Y Disminución De Pasivos | 0.00 | 0.00 | 0.00 | 0.00 | 0.00 | 0.00 |
| Pensiones Y Jubilaciones | 0.00 | 0.00 | 0.00 | 0.00 | 0.00 | 0.00 |
| Participaciones | 0.00 | 0.00 | 0.00 | 0.00 | 0.00 | 0.00 |
| Total del Gasto | \$98,540,084.00 | \$0.00 | \$98,540,084.00 | \$87,428,823.14 | \$87,116,375.14 | \$11,111,260.86 |

Bajo protesta de decir verdad declaramos que los Estados Financieros y sus notas, son razonablemente correctos y son responsabilidad del emisor.

Cesar Montenegro Hernandez
 M.I JULIO CÉSAR MONTENEGRO HERNÁNDEZ

M.P. Sarilú Cárdenas Rodríguez
 M.P SARILÚ CÁRDENAS RODRÍGUEZ

DR. Luis Carlos Longares Vidal
 DR. LUIS CARLOS LONGARES VIDAL

| | | | | | | |
|---|------------------------|---------------|------------------------|------------------------|------------------------|------------------------|
| Provisiones Para Contingencias Y Otras Erogaciones Especiales | \$0.00 | \$0.00 | \$0.00 | \$0.00 | \$0.00 | \$0.00 |
| Participaciones Y Aportaciones | \$0.00 | \$0.00 | \$0.00 | \$0.00 | \$0.00 | \$0.00 |
| Participaciones | \$0.00 | \$0.00 | \$0.00 | \$0.00 | \$0.00 | \$0.00 |
| Aportaciones | \$0.00 | \$0.00 | \$0.00 | \$0.00 | \$0.00 | \$0.00 |
| Convenios | \$0.00 | \$0.00 | \$0.00 | \$0.00 | \$0.00 | \$0.00 |
| Deuda Pública | \$0.00 | \$0.00 | \$0.00 | \$0.00 | \$0.00 | \$0.00 |
| Amortización De La Deuda Pública | \$0.00 | \$0.00 | \$0.00 | \$0.00 | \$0.00 | \$0.00 |
| Intereses De La Deuda Pública | \$0.00 | \$0.00 | \$0.00 | \$0.00 | \$0.00 | \$0.00 |
| Comisiones De La Deuda Pública | \$0.00 | \$0.00 | \$0.00 | \$0.00 | \$0.00 | \$0.00 |
| Gastos De La Deuda Pública | \$0.00 | \$0.00 | \$0.00 | \$0.00 | \$0.00 | \$0.00 |
| Costo Por Coberturas | \$0.00 | \$0.00 | \$0.00 | \$0.00 | \$0.00 | \$0.00 |
| Apoyos Financieros | \$0.00 | \$0.00 | \$0.00 | \$0.00 | \$0.00 | \$0.00 |
| Adeudos De Ejercicios Fiscales Anteriores (Adefas) | \$0.00 | \$0.00 | \$0.00 | \$0.00 | \$0.00 | \$0.00 |
| Total del Gasto | \$98,540,084.00 | \$0.00 | \$98,540,084.00 | \$87,428,823.14 | \$87,116,375.14 | \$11,111,260.86 |

Bajo protesta de decir verdad declaramos que los Estados Financieros y sus notas, son razonablemente correctos y son responsabilidad del emisor.


M.I. JULIO CÉSAR MONTENEGRO HERNÁNDEZ


M.P. SARILÚ CÁRDENAS RODRÍGUEZ


DR. LUIS CARLOS LONGARES VIDAL



Informe de Avance de Gestión Financiera de enero a diciembre de 2021
Instituto Tecnológico De Estudios Superiores De La Región Carbonífera)
Estado Analítico del Ejercicio del Presupuesto de Egresos
Clasificación Funcional (Finalidad y Función)
 Del 01 de Enero al 31 de Diciembre de 2021
 (cifras en pesos)



Estado de Coahuila

| Concepto | Egresos | | | | | |
|---|------------------------|------------------------------|------------------------|------------------------|------------------------|------------------------|
| | Aprobado | Ampliaciones / (Reducciones) | Modificado | Devengado | Pagado | Subejercicio |
| | 1 | 2 | 3 = (1 + 2) | 4 | 5 | 6 = (3 - 4) |
| Gobierno | \$0.00 | \$0.00 | \$0.00 | \$0.00 | \$0.00 | \$0.00 |
| Legislacion | 0.00 | 0.00 | 0.00 | 0.00 | 0.00 | 0.00 |
| Justicia | 0.00 | 0.00 | 0.00 | 0.00 | 0.00 | 0.00 |
| Coordinacion De La Política De Gobierno | 0.00 | 0.00 | 0.00 | 0.00 | 0.00 | 0.00 |
| Relaciones Exteriores | 0.00 | 0.00 | 0.00 | 0.00 | 0.00 | 0.00 |
| Asuntos Financieros Y Hacendarios | 0.00 | 0.00 | 0.00 | 0.00 | 0.00 | 0.00 |
| Seguridad Nacional | 0.00 | 0.00 | 0.00 | 0.00 | 0.00 | 0.00 |
| Asuntos De Orden Público Y De Seguridad Interior | 0.00 | 0.00 | 0.00 | 0.00 | 0.00 | 0.00 |
| Otros Servicios Generales | 0.00 | 0.00 | 0.00 | 0.00 | 0.00 | 0.00 |
| Desarrollo Social | \$98,540,084.00 | \$0.00 | \$98,540,084.00 | \$87,428,823.14 | \$87,116,375.14 | \$11,111,260.86 |
| Proteccion Ambiental | 0.00 | 0.00 | 0.00 | 0.00 | 0.00 | 0.00 |
| Vivienda Y Servicios A La Comunidad | 0.00 | 0.00 | 0.00 | 0.00 | 0.00 | 0.00 |
| Salud | 0.00 | 0.00 | 0.00 | 0.00 | 0.00 | 0.00 |
| Recreacion, Cultura Y Otras Manifestaciones Sociales | 0.00 | 0.00 | 0.00 | 0.00 | 0.00 | 0.00 |
| Educacion | 98,540,084.00 | 0.00 | 98,540,084.00 | 87,428,823.14 | 87,116,375.14 | 11,111,260.86 |
| Proteccion Social | 0.00 | 0.00 | 0.00 | 0.00 | 0.00 | 0.00 |
| Otros Asuntos Sociales | 0.00 | 0.00 | 0.00 | 0.00 | 0.00 | 0.00 |
| Desarrollo Economico | \$0.00 | \$0.00 | \$0.00 | \$0.00 | \$0.00 | \$0.00 |
| Asuntos Economicos, Comerciales Y Laborales En General | 0.00 | 0.00 | 0.00 | 0.00 | 0.00 | 0.00 |
| Agropecuaria, Silvicultura, Pesca Y Caza | 0.00 | 0.00 | 0.00 | 0.00 | 0.00 | 0.00 |
| Combustibles Y Energia | 0.00 | 0.00 | 0.00 | 0.00 | 0.00 | 0.00 |
| Mineria, Manufacturas Y Construccion | 0.00 | 0.00 | 0.00 | 0.00 | 0.00 | 0.00 |
| Transporte | 0.00 | 0.00 | 0.00 | 0.00 | 0.00 | 0.00 |
| Comunicaciones | 0.00 | 0.00 | 0.00 | 0.00 | 0.00 | 0.00 |
| Turismo | 0.00 | 0.00 | 0.00 | 0.00 | 0.00 | 0.00 |
| Ciencia, Tecnología E Innovacion | 0.00 | 0.00 | 0.00 | 0.00 | 0.00 | 0.00 |
| Otras Industrias Y Otros Asuntos Economicos | 0.00 | 0.00 | 0.00 | 0.00 | 0.00 | 0.00 |
| Otras No Clasificadas En Funciones | \$0.00 | \$0.00 | \$0.00 | \$0.00 | \$0.00 | \$0.00 |
| Transacciones De La Deuda Publica / Costo Financiero De La Deuda | 0.00 | 0.00 | 0.00 | 0.00 | 0.00 | 0.00 |
| Transferencias, Participaciones Y Aportaciones Entre Diferentes Niveles Y Ordenes De Gobierno | 0.00 | 0.00 | 0.00 | 0.00 | 0.00 | 0.00 |
| Saneamiento Del Sistema Financiero | 0.00 | 0.00 | 0.00 | 0.00 | 0.00 | 0.00 |
| Adeudos De Ejercicios Fiscales Anteriores | 0.00 | 0.00 | 0.00 | 0.00 | 0.00 | 0.00 |
| Total del Gasto | \$98,540,084.00 | \$0.00 | \$98,540,084.00 | \$87,428,823.14 | \$87,116,375.14 | \$11,111,260.86 |

Bajo protesta de decir verdad declaramos que los Estados Financieros y sus notas, son razonablemente correctos y son responsabilidad del emisor.

M.I. JULIO CÉSAR MONTENEGRO HERNÁNDEZ

M.P. SARILÚ CÁRDENAS RODRÍGUEZ

DR. LUIS CARLOS LONGARES VIDAL



Instituto Tecnológico De Estudios Superiores De La Región Carbonífera)


Endeudamiento Neto


Del 01 de Enero al 31 de Diciembre de 2021



| Identificación de Crédito o Instrumento | Contratación / Colocación A | Amortización B | Endeudamiento Neto C = A - B |
|--|--------------------------------|-------------------|---------------------------------|
| Total Créditos Bancarios | | | |
| Total Otros Instrumentos de Deuda | | | |
| | \$0.00 | \$0.00 | \$0.00 |
| TOTAL | | | \$0.00 |

Otros instrumentos de Deuda


 C. P. ELPIDIO PÉREZ VALDES
 SUBDIRECTOR ADMINISTRATIVO


 DR. LUIS CARLOS ZONGARES VIDAL
 DIRECTOR GENERAL

Bajo protesta de decir verdad declaramos que los Estados Financieros y sus notas, son razonablemente correctos y son responsabilidad del emisor.



Instituto Tecnológico De Estudios Superiores De La Región Carbonífera)
Intereses de la Deuda

Del 01 de Enero al 31 de Diciembre de 2021



Identificación de Créditos o Instrumento

| | Devengado | Pagado |
|--|---------------|---------------|
| Créditos Bancarios | | |
| Total de Intereses de Créditos Bancarios | | |
| Otros Instrumentos de Deuda | | |
| Total de Intereses de Otros Instrumentos de Deuda | \$0.00 | \$0.00 |

TOTAL

Bajo protesta de decir verdad declaramos que los Estados Financieros y sus notas, son razonablemente correctos y son responsabilidad del emisor.

C. P. ELPIDIO PEREZ VALDES
 SUBDIRECTOR ADMINISTRATIVO

M.P. SARILÚ CARDENAS RODRÍGUEZ
 DIRECTORA DE PLANEACION Y VINCULACION


DR. LUIS CARLOS LONGARES VIDAL
 DIRECTOR GENERAL



Instituto Tecnológico De Estudios Superiores De La Región Carbonífera

Indicadores de Postura Fiscal

Del 01 de Enero al 31 de Diciembre de 2021
(Cifras en Pesos)





| Concepto | Aprobado/Estimado | Devengado | Recaudado/Pagado |
|---|--------------------------|------------------|-------------------------|
| I. Ingresos Presupuestarios | | | |
| 1. Ingresos del Gobierno de la Entidad Federativa | \$98,540,084.00 | \$91,361,091.34 | \$91,361,091.34 |
| 2. Ingresos del Sector Paraestatal | \$0.00 | \$0.00 | \$0.00 |
| | 98,540,084.00 | 91,361,091.34 | 91,361,091.34 |
| II. Egresos Presupuestarios | | | |
| 3. Egresos del Gobierno de la Entidad Federativa | \$98,540,084.00 | \$87,428,823.14 | \$87,116,375.14 |
| 4. Egresos del Sector Paraestatal | \$0.00 | \$0.00 | \$0.00 |
| | 98,540,084.00 | 87,428,823.14 | 87,116,375.14 |
| III. Balance Presupuestario (Superávit o Déficit) (III=I-II) | \$0.00 | \$3,932,268.20 | \$4,244,716.20 |
| Concepto | Aprobado/Estimado | Devengado | Recaudado/Pagado |
| III. Balance Presupuestario (Superávit o Déficit) | \$0.00 | \$3,932,268.20 | \$4,244,716.20 |
| IV. Intereses, Comisiones y Gastos de la Deuda | \$0.00 | \$0.00 | \$0.00 |
| V. Balance Primario (Superávit o Déficit) (V=III+IV) | \$0.00 | \$3,932,268.20 | \$4,244,716.20 |
| Concepto | Aprobado/Estimado | Devengado | Recaudado/Pagado |
| A. Financiamiento | \$0.00 | \$0.00 | \$0.00 |
| B. Amortización de la Deuda | \$0.00 | \$0.00 | \$0.00 |
| C. Financiamiento Neto | \$0.00 | \$0.00 | \$0.00 |

Bajo protesta de decir verdad declaramos que los Estados Financieros y sus notas, son razonablemente correctos y son responsabilidad del emisor.


 C. P. ELPIDIO PÉREZ VALDES
 SUBDIRECTOR ADMINISTRATIVO


 M.P. SARILÚ CÁRDENAS RODRÍGUEZ
 DIRECTORA DE PLANEACIÓN Y VINCULACIÓN


 DR. LUIS CARLOS LONGARES VIDAL
 DIRECTOR GENERAL



Estado
de Coahuila

Secretaría de Educación

III. INFORMACIÓN PROGRAMÁTICA



TECNOLÓGICO
NACIONAL DE MÉXICO





Instituto Tecnológico de Estudios Superiores de La Región Carbonífera

Gasto por Categoría Programática

Del 01 de Enero al 31 de Diciembre de 2021
(Cifra en pesos)



Estado de Coahuila

| Concepto | Egresos | | | | Pagado 5 | Subejercicio 6 = (3-4) |
|--|------------------------|--------------------------------------|-------------------------|------------------------|------------------------|---------------------------|
| | Aprobado 1 | Ampliaciones / (Reducciones) 2 | Modificado 3 = (1+2) | Devengado 4 | | |
| Programas | | | | | | |
| Subsidios: Sector Social y Privado o Entidades Federativas y Municipios | | | | | | |
| Sujetos a Reglas de Operación | 0.00 | 0.00 | 0.00 | 0.00 | 0.00 | 0.00 |
| Otros Subsidios | 0.00 | 0.00 | 0.00 | 0.00 | 0.00 | 0.00 |
| Desempeño de las Funciones | | | | | | |
| Funciones de las Fuerzas Armadas (Únicamente Gobierno Federal) | 0.00 | 0.00 | 0.00 | 0.00 | 0.00 | 0.00 |
| Provisión de Bienes Públicos | 0.00 | 0.00 | 0.00 | 0.00 | 0.00 | 0.00 |
| Prestación de Servicios Públicos | 88,540,084.00 | 0.00 | 88,540,084.00 | 87,428,823.14 | 87,116,375.14 | 11,111,260.86 |
| Promoción y fomento | 0.00 | 0.00 | 0.00 | 0.00 | 0.00 | 0.00 |
| Regulación y supervisión | 0.00 | 0.00 | 0.00 | 0.00 | 0.00 | 0.00 |
| Proyectos de Inversión | 0.00 | 0.00 | 0.00 | 0.00 | 0.00 | 0.00 |
| Planeación, seguimiento y evaluación de políticas públicas | 0.00 | 0.00 | 0.00 | 0.00 | 0.00 | 0.00 |
| Específicos | 0.00 | 0.00 | 0.00 | 0.00 | 0.00 | 0.00 |
| Administrativos y de Apoyo | | | | | | |
| Apoyo al proceso presupuestario y para mejorar la eficiencia institucional | 0.00 | 0.00 | 0.00 | 0.00 | 0.00 | 0.00 |
| Apoyo a la función pública y al mejoramiento de la gestión | 0.00 | 0.00 | 0.00 | 0.00 | 0.00 | 0.00 |
| Operaciones ajenas | 0.00 | 0.00 | 0.00 | 0.00 | 0.00 | 0.00 |
| Compromisos | | | | | | |
| Obligaciones de cumplimiento de resolución jurisdiccional | 0.00 | 0.00 | 0.00 | 0.00 | 0.00 | 0.00 |
| Desastres Naturales | 0.00 | 0.00 | 0.00 | 0.00 | 0.00 | 0.00 |
| Obligaciones | | | | | | |
| Pensiones y jubilaciones | 0.00 | 0.00 | 0.00 | 0.00 | 0.00 | 0.00 |
| Aportaciones a la seguridad social | 0.00 | 0.00 | 0.00 | 0.00 | 0.00 | 0.00 |
| Aportaciones a fondos de estabilización | 0.00 | 0.00 | 0.00 | 0.00 | 0.00 | 0.00 |
| Aportaciones a fondos de inversión y reestructura de pensiones | 0.00 | 0.00 | 0.00 | 0.00 | 0.00 | 0.00 |
| Programas de Gasto Federalizado (Gobierno Federal) | | | | | | |
| Gasto Federalizado | 0.00 | 0.00 | 0.00 | 0.00 | 0.00 | 0.00 |
| Participaciones a entidades federativas y municipios | 0.00 | 0.00 | 0.00 | 0.00 | 0.00 | 0.00 |
| Costo financiero, deuda o apoyos a deudores y ahorradores de la banca | 0.00 | 0.00 | 0.00 | 0.00 | 0.00 | 0.00 |
| Adeudos de ejercicios fiscales anteriores | 0.00 | 0.00 | 0.00 | 0.00 | 0.00 | 0.00 |
| Total del Gasto | \$88,540,084.00 | \$0.00 | \$88,540,084.00 | \$87,428,823.14 | \$87,116,375.14 | \$11,111,260.86 |

Bajo protesta de decir verdad declaramos que los Estados Financieros y sus notas, son razonablemente correctos y son responsabilidad del emisor.

M. J. J. MONTENEGRO HERNÁNDEZ

M. P. SARILU CÁRDENAS RODRÍGUEZ

M. P. LUIS CARLOS LONGARES VIDAL


INSTITUTO TECNOLÓGICO DE ESTUDIOS SUPERIORES DE LA REGIÓN CARBONÍFERA.
Programas proyectos de Inversión
Del 01 de enero al 31 de diciembre de 2021.

| Programa o Proyecto de Inversión | # de Acuerdo | Tipo de Recursos | Presupuesto | | % de Avance Físico | Estado |
|---|---------------------|------------------|--------------|--------------|--------------------|-----------|
| | | | Aprobado | Ejercido | | |
| Mantenimiento y pintura a los diferentes edificios que conforman el Instituto Tecnológico de Estudios Superiores de la Región Carbonífera | I.ORD.500 27012021 | Ingresos Propios | \$600,000.00 | \$598,325.16 | 100.00% | Terminado |
| Realizar trabajos de mantenimiento y distribución de cargas de los transformadores con que cuenta este Instituto | I.ORD.506 14042021 | Ingresos Propios | \$198,000.00 | \$189,638.65 | 100.00% | Terminado |
| Construcción de sobre techo de aplanado e impermeabilización en el edificio donde se encuentran ubicadas las Divisiones de Electromecánica y Mecatrónica. | IV.ORD.527 20102021 | Ingresos Propios | \$347,000.00 | \$284,747.39 | 100.00% | Terminado |
| | | | | | | |
| | | | | | | |
| | | | | | | |
| | | | | | | |
| | | | | | | |
| | | | | | | |

Bajo protesta de decir verdad declaramos que los Estados Financieros y sus notas, son razonablemente correctos y son responsabilidad del emisor.


M.I. JULIO CÉSAR MONTENEGRO HERNÁNDEZ
SUBDIRECTOR DE PLANEACIÓN


M.P. SARILÚ CÁDENAS RODRÍGUEZ
DIRECTORA DE PLANEACIÓN Y VINCULACIÓN


DR. LUIS CARLOS LONGARES VIDAL
DIRECTOR GENERAL

3. Indicadores de Resultados
MATRIZ DE INDICADORES Pbr 2021



Entidad Federativa: Tlaxcala
Área de Trabajo: AFOI Educación Superior
UNIDAD RESPONSABLE: INSTITUTO TECNOLÓGICO DE ESTUDIOS SUPERIORES DE LA REGIÓN CARBONÍFERA
PROGRAMA PRESUPUESTARIO: 1006 SUBSIDIOS PARA ORGANISMOS DECENTRALIZADOS
ALINEACION PSE:

OBJETIVO: 1. Fortalecer la calidad de la oferta educativa
Estrategia: 1. Calidad Educativa, cobertura y formación integral
ACTIVIDADES:
560.912.298.20

| LINEA DE ACCIÓN | RESUMEN NARRATIVO | INDICADOR | | | MÉTODO DE CÁLCULO | SUPUESTO | MEDIO DE VERIFICACIÓN |
|-----------------|---|---|--------------------|---|--|--|-----------------------|
| | | INDICADOR | META INSTITUCIONAL | MÉTODO DE CÁLCULO | | | |
| 1.1 | <p>Propuesta de evaluación elaborada, incremento de estudiantes inscritos a nivel licenciatura en programas académicos reconocidos por su calidad y apertura de programa de posgrado</p> <p>A1 Realizar autoevaluación de los programas educativos del nivel licenciatura</p> <p>A2 Incrementar del número de programas acreditados o autoevaluados positivamente en el nivel licenciatura</p> <p>A3 Incrementar el porcentaje de estudiantes inscritos en algún programa educativo a nivel licenciatura</p> <p>A4 Apertura de nuevos programas de posgrado de acuerdo con los criterios del PIPC, con un enfoque de competencia internacional.</p> | Propuestas de evaluación elaborada | 6 a 2024 | Evaluación elaborada en el año N | Se conocen los requisitos necesarios para la acreditación de un programa educativo | Evidencia bajo resguardo del Departamento de Evaluación Estadística y Control Interno. | |
| | | Porcentaje de programas de licenciatura acreditados | 83 % a 2024 | (Número de programas de licenciatura acreditados en el año N) / (Total de programas de licenciatura evaluables en el año N) * 100 | Los programas educativos de licenciatura cumplen con los requisitos necesarios para ser sometidos a re-acreditación ante un organismo de COPAES. Los programas educativos a nivel licenciatura que por primera vez son sometidos ante un organismo COPAES cumplen con los requisitos para obtener su acreditación. | Evidencia bajo resguardo del Departamento de Evaluación Estadística y Control Interno. | |
| 1.2 | <p>Mejorar el nivel de habilitación del personal académico</p> <p>Fortalecimiento e incremento de la planta académica para brindar un servicio educativo de calidad</p> <p>Docentes actualizados, programas de formación, actualización docente y profesional del personal académico, impulso del personal académico para la realización de estudios de posgrado nacionales e internacionales, incrementar el número de personal docente con perfil deseable y docentes actualizados en competencias digitales</p> <p>A1 Realizar las gestiones necesarias para incrementar el número de académicos con plaza</p> <p>A2 Promover cursos de formación y actualización</p> <p>A3 Impulsar al personal docente a realizar estudios de posgrado para obtener el perfil deseable</p> | Mejorar el nivel de habilitación del personal académico | 5 a 2024 | Número de nuevos académicos incorporados a la planta docente del Tec Carbonífera | Existen los recursos necesarios para incrementar el número de académicos incorporados al Tec Carbonífera | Evidencia bajo resguardo del Departamento de Evaluación Estadística y Control Interno. | |
| | | Fortalecimiento e incremento de la planta académica para brindar un servicio educativo de calidad | 78 anual | Número de académicos participantes en cursos de capacitación | Existe un programa de capacitación de formación y actualización docente | Evidencia bajo resguardo del Departamento de Evaluación Estadística y Control Interno. | |
| 1.2 | <p>Docentes actualizados, programas de formación, actualización docente y profesional del personal académico, impulso del personal académico para la realización de estudios de posgrado nacionales e internacionales, incrementar el número de personal docente con perfil deseable y docentes actualizados en competencias digitales</p> <p>A1 Realizar las gestiones necesarias para incrementar el número de académicos con plaza</p> <p>A2 Promover cursos de formación y actualización</p> <p>A3 Impulsar al personal docente a realizar estudios de posgrado para obtener el perfil deseable</p> | Número de académicos con grado de especialidad, maestría o doctorado | 63 a 2024 | Número de académicos con grado de especialidad, maestría o doctorado en el año N | Se conoce en los docentes el deseo de realizar estudios de especialidad, maestría y doctorado | Evidencia bajo resguardo del Departamento de Evaluación Estadística y Control Interno. | |
| | | Número de académicos con competencias digitales | 52 a 2024 | Número de académicos con competencias digitales en el año N | Se difunde en los docentes los requisitos para la obtención de perfil deseable y existe un adecuado acompañamiento en el proceso | Evidencia bajo resguardo del Departamento de Evaluación Estadística y Control Interno. | |


A4 Capacitar al personal académico en competencias digitales

| RESUMEN NARRATIVO | | INDICADOR | META INSTITUCIONAL | MÉTODO DE CÁLCULO | SUPUESTO | MEDIO DE VERIFICACIÓN |
|-------------------|-------------|--|--------------------|---|--|--|
| LÍNEA DE ACCIÓN | FIN | Promover el uso de las tecnologías de información y comunicación en los servicios educativos. | 38 a 2024 | Número de académicos que asistieron al DREAVA en el año N | Existe una adecuada programación e instrumentos suficientes para los temas académicos a ser dictados en el DREAVA | Evidencia bajo resguardo del Departamento de Evaluación Estadística y Control Interno. |
| | PROPOSITO | Incremento de los niveles de competencias del personal de apoyo y asistencia a la educación y personal directivo. | 70 anual | Número de personal de apoyo y asistencia a la educación y personal capacitados en el año N | Existen los recursos necesarios para realizar la capacitación de personal de apoyo y asistencia a la educación y directivo | Evidencia bajo resguardo del Departamento de Evaluación Estadística y Control Interno. |
| 1.3 | COMPONENTE | Formación de edulias con personal capacitado para la producción de materiales educativos y recursos digitales del Tec Carbonífera. | | | | |
| | ACTIVIDADES | A1 Programar capacitaciones para el fortalecimiento de competencias digitales A2 Formación de edulias para producir materiales educativos digitales | 1 a 2024 | Número de edulias de producción de materiales educativos y recursos digitales conformadas en el año N | Existen los recursos necesarios para conformar edulias de producción de materiales educativos y recursos digitales | Evidencia bajo resguardo del Departamento de Evaluación Estadística y Control Interno. |

| RESUMEN NARRATIVO | | INDICADOR | META INSTITUCIONAL | MÉTODO DE CÁLCULO | SUPUESTO | MEDIO DE VERIFICACIÓN |
|-------------------|-------------|---|--|---|--|--|
| LÍNEA DE ACCIÓN | FIN | Mejorar el posicionamiento del Tecnológico Nacional de México a nivel nacional e internacional. | 21 Estudiantes a 2024 11 Académicos a 2024 | Número de académicos y estudiantes participantes en convocatorias en materia académica y/o de investigación en el año N | Se difunden de manera suficiente las convocatorias para la participación en eventos académicos y de investigación | Evidencia bajo resguardo del Departamento de Evaluación Estadística y Control Interno. |
| | PROPOSITO | Incremento de la participación de académicos y estudiantes en las convocatorias nacionales e internacionales. Fomentar la movilidad académica y el dominio de una segunda lengua. | 35 % a 2024 Estudiantes 20 % a 2024 Académicos | Porcentaje de académicos y alumnos Académico y con habilidad de comunicación en una segunda lengua | Existen los recursos necesarios y la disponibilidad del personal académico y alumnos para desarrollar la habilidad de comunicación en una segunda lengua | Evidencia bajo resguardo del Departamento de Evaluación Estadística y Control Interno. |
| 1.4 | COMPONENTE | Incremento del número de académicos y de estudiantes que adquieren la habilidad de comunicación en una segunda lengua y participan en convocatorias de movilidad | 1 a 2024 | Número de académicos y estudiantes que participan en programas de intercambio académico nacional e internacional | Existen los recursos suficientes para impulsar programas de intercambio académico, nacional e internacional | Evidencia bajo resguardo del Departamento de Evaluación Estadística y Control Interno. |
| | ACTIVIDADES | A1 Impulsar a la comunidad tecnológica a participar en las convocatorias de movilidad A2 Fomentar en los estudiantes y personal del Tecnológico desarrollar la habilidad de comunicación en una segunda lengua | 6 asignaturas a 2024 | Número de asignaturas, planes o programas académicos impartidos en una segunda lengua en el año N | Se cuenta con el personal con las competencias necesarias para impartir programas académicos impartidos en una segunda lengua | Evidencia bajo resguardo del Departamento de Evaluación Estadística y Control Interno. |


A.M. JULIO CESAR MONTENEGRO FERNANDEZ


M.P. SAÚL CÁRDENAS ROMÁN


DR. LINA CÁRDENAS GONZÁLES VIDAL



Tecnológico de Monterrey

3. Indicadores de Resultados
MATRIZ DE INDICADORES PAR 2021




Facultad Federativa - Ejes Ciudad de Zaragoza
Área de Planeación - Área de Planeación Superior
UNIDAD RESPONSABLE: INSTITUTO TECNOLÓGICO DE ESTUDIOS SUPERIORES DE LA REGIÓN CARRONPHERA
PROGRAMA PRESUPUESTARIO: 1006/SUBSIDIOS PARA ORGANISMOS DESCENTRALIZADOS
ALINEACIÓN PSE
OBJETIVO: 2. Ampliar la cobertura con un enfoque de equidad y justicia social
CONTEXTO: Big estratégico 1 Cantidad educativa, cobertura y formación integral
INDICADORES ASIGNADO: 331726.028.11

| LINEA DE ACCIÓN | | RESUMEN NARRATIVO | | INDICADOR | META INSTITUCIONAL | MÉTODO DE CÁLCULO | SUPUESTO | MEDIO DE VERIFICACIÓN |
|-----------------|-------------|---|--|--|--------------------|--|--|--|
| 2.2 | ACTIVIDADES | A1 Impulsar a los/as estudiantes de participar en las convocatorias para la obtención de becas | | Tasa de variación de la matrícula de educación no escolarizada -a distancia y mixta. | 1.16 % anual | [(Matrícula de educación no escolarizada a distancia y mixta inscrito en el año N- Matrícula de educación no escolarizada a distancia y mixta inscrito en el año N- 1)/Matrícula de educación no escolarizada a distancia y mixta en el año N] | Se cuenta con las condiciones necesarias para brindar atención a estudiantes que desean inscribirse y culminar sus estudios de posgrado | Evidencia bajo resguardo del Departamento de Evaluación Estadística y Control Interno. |
| | | A2 Fortalecer el acompañamiento estudiantil mediante el programa de tutorías | | Número de tutores formados | 32 a 2024 | Personal académico formado como tutores en el año N | Existe un programa de capacitación para la formación de tutores | Evidencia bajo resguardo del Departamento de Evaluación Estadística y Control Interno. |
| | | A3 Realización del seguimiento eficiente de la trayectoria educativa | | Índice de eficiencia terminal de licenciatura | 35% a 2024 | [(Número de estudiantes de licenciatura egresados del IT en el año N)/(Número de estudiantes de nuevo ingreso en el año N.5)*100] | Se realiza un adecuado seguimiento de la trayectoria académica para prevenir la deserción de los alumnos que ingresan por cohorte generacional | Evidencia bajo resguardo del Departamento de Evaluación Estadística y Control Interno. |
| 2.3 | ACTIVIDADES | A1 Estudiantes atendidos de las diferentes especialidades ofertadas de educación a distancia. | | Programa académico en modalidad no escolarizada autorizado | 2 a 2024 | Número de programas académicos autorizados en la modalidad no escolarizada en el año N | Se cuenta con la capacidad de atención para los estudiantes de educación a distancia de las diferentes especialidades | Evidencia bajo resguardo del Departamento de Evaluación Estadística y Control Interno. |
| | | A2 Calendarización de un programa de promoción de carreras en las Instituciones de educación media | | | | | | |
| | | A3 Difusión de las carreras ofertadas en las empresas de la región | | | | | | |
| LINEA DE ACCIÓN | | RESUMEN NARRATIVO | | INDICADOR | META INSTITUCIONAL | MÉTODO DE CÁLCULO | SUPUESTO | MEDIO DE VERIFICACIÓN |
| FIN | | Fortalecer la modalidad de educación no escolarizada a distancia y mixta. | | | | | | |
| PROPÓSITO | | Incremento del número de programas educativos en modalidades no escolarizada -a distancia- y mixta. | | | | | | |
| COMPONENTE | | Programas académicos en modalidad no escolarizada autorizados | | | | | | |
| LINEA DE ACCIÓN | | FIN | | INDICADOR | META INSTITUCIONAL | MÉTODO DE CÁLCULO | SUPUESTO | MEDIO DE VERIFICACIÓN |
| FIN | | Fortalecer la infraestructura física y el equipamiento del Tec Carbonífera | | | | | | |

| | | | | | | | |
|----|--|---|-------------------------------------|--------------|---------------------------------------|--|--|
| 24 | PROPOSITO COMPONENTE ACTIVIDADES | Regularización de la propiedad de terrenos e instalaciones del Tec Carbonífera Porcentaje de predios regularizados A1 Reunir los requisitos necesarios para realizar la regularización A2 Realizar el trámite de regularización de predios | Porcentaje de predios regularizados | 100 % a 2024 | Terreno regularizado en el año N° 100 | Se cuenta con los recursos necesarios para realizar la regularización de predios | Evidencia bajo resguardo del Departamento de Evaluación Estadística y Control Interno. |
|----|--|---|-------------------------------------|--------------|---------------------------------------|--|--|


 M.J. JULIO CÉSAR MONTENEGRO HERNÁNDEZ


 M.F. SANIÚ CADENAS RODRÍGUEZ


 DR. LUIS OMAR'S LOZANES VIDAL




Entidad Federativa: JMS Coahuila de Zaragoza
 Área de Estudios: ATEI Educación Superior
 UNIDAD RESPONSABLE: INSTITUTO TECNOLÓGICO DE ESTUDIOS SUPERIORES DE LA REGIÓN CARIBONERA
 PROGRAMA CURSOS PRESTADOS: 1600 SUBSIDIOS PARA ORGANISMOS DESCENTRALIZADOS
 ALINEAR POR PSE:
 OBJETIVO: 3. Impulsar la formación integral de los estudiantes para contribuir al desarrollo de todas sus potencialidades.
 ESTRATEGIA: Eje estratégico 1 Calidad educativa, cobertura y formación integral.
 PRESUPUESTO: ASIGNADO
 S4.006.418.21

| LINEA DE ACCIÓN | RESUMEN NARRATIVO | | INDICADOR | META INSTITUCIONAL | MÉTODO DE CÁLCULO | SUPUESTO | MEDIO DE VERIFICACIÓN |
|-------------------|--|-----------|---|--------------------|---|---|--|
| | FIN | PROPÓSITO | | | | | |
| 3.1 | <p>Contribuir al desarrollo humano de los estudiantes en las esferas físico-corporal, social, emocional e intelectual cognitivo.</p> <p>Atención de primer nivel o de prevención, segundo nivel o de competición y exhibición.</p> <p>Cobertura de matrícula institucional</p> | | <p>Porcentaje de la matrícula de nuevo ingreso que participa en alguno de los programas de primer nivel de atención</p> | <p>100 % anual</p> | <p>(Total de estudiantes de nuevo ingreso que participan en alguno de los programas de primer nivel de atención en el año N/matricula total de estudiantes de nuevo ingreso en el año N)*100</p> | <p>Se cuenta con la infraestructura y personal suficiente para brindar atención a los estudiantes nuevos que participan en alguno de los programas de primer nivel de atención</p> | <p>Evidencia bajo resguardo del Departamento de Evaluación Estadística y Control Interno</p> |
| | <p>A1 Fomentar la participación de estudiantes en los programas de primer nivel</p> | | | | | | |
| | <p>A2 Difundir entre los estudiantes la participación en equipo y grupos representativos cívicos y culturales</p> <p>A3 Difundir entre los estudiantes la participación en equipo deportivos</p> <p>A4 Atención a estudiantes que pertenecen algún equipo o grupo representativo o en alguno de los clubes cívicos, cultural y deportivo</p> | | | | | | |
| 3.2 | <p>Fortalecer las actividades culturales, artísticas, cívicas, deportivas y de recreación</p> <p>Espacios habilitados, eventos realizados y proyectos realizados</p> | | <p>Porcentaje de instalaciones para el desarrollo de actividades cívicas, culturales y deportivas rehabilitadas para su uso</p> | <p>25 % a 2024</p> | <p>(Número espacios de infraestructura para el desarrollo de actividades cívicas, culturales, deportivas y recreativas renovadas en el año N/matricula total de espacios de infraestructura para el desarrollo de actividades cívicas, culturales, deportivas y recreativas existentes en el año N)*100</p> | <p>Se cuenta con los recursos necesarios para la renovación de espacios de infraestructura para el desarrollo de actividades cívicas, culturales, deportivas y recreativas existentes</p> | <p>Evidencia bajo resguardo del Departamento de Evaluación Estadística y Control Interno</p> |
| | <p>Ampliar la infraestructura para la realización de actividades cívicas, culturales, artísticas, deportivas y recreativas. Así como la realización de eventos internos y externos y la realización de proyectos para la búsqueda de fuentes alternativas de financiamiento para su realización</p> | | | | | | |
| | <p>A1 Fortalecer la infraestructura para la realización de actividades cívico, culturales-artísticas, deportivas y recreativas.</p> <p>A2 Realización de eventos intra y extramuros de actividades cívicas, culturales-artísticas, deportivas y recreativas.</p> <p>A3 Búsqueda de fuentes alternativas de financiamiento para potenciar la participación de estudiantes en actividades, de compromiso cívico, culturales-artísticas y deportivas.</p> | | | | | | |
| RESUMEN NARRATIVO | | INDICADOR | | META INSTITUCIONAL | MÉTODO DE CÁLCULO | SUPUESTO | MEDIO DE VERIFICACIÓN |
| RESUMEN NARRATIVO | | INDICADOR | | META INSTITUCIONAL | MÉTODO DE CÁLCULO | SUPUESTO | MEDIO DE VERIFICACIÓN |

| | | | | | | | |
|-----|-------------|---|--|-------------|--|---|--|
| 3.3 | FIN | Fortalecer la cultura de la prevención, la seguridad y la solidaridad | Comisión de Seguridad e Higiene en el Trabajo instalada y en operación | 1 anual | Comisión de Seguridad e Higiene en el Trabajo instalada y en operación en el año N | Se cuenta con personal capacitado para la integración ed comisión de seguridad e higiene | Información bajo resguardo del Departamento de Planeación y Calidad |
| | PROMOSITO | Cultura de la prevención mediante las Comisiones de Seguridad e Higiene en el Trabajo. Impulsaron los estudiantes el deseo de realizar servicio social en actividades de atención a los problemas regionales y/o nacionales prioritarios. | Número de estudiantes que prestan servicio social como actividad que incide en la atención de los problemas regionales y/o nacionales prioritarios | 300 anuales | Número de prestadores de servicio social que de acuerdo a reglamento realizan actividades que inciden en la atención de los problemas regionales o nacionales prioritarios en el año N | Existe una adecuada difusión del objetivo de servicio social para la realización de actividades que vayan encaminadas a la atención de problemas regionales o nacionales prioritarios | Evidencia bajo resguardo del Departamento de Evaluación Estadística y Control Interno |
| | COMPONENTE | Comisión instalada, estudiantes que prestan servicio social y comunidad beneficiada | | | | | |
| | ACTIVIDADES | A1 Conformación de comisiones de difusión y cumplimiento de la cultura de seguridad, prevención y solidaridad A2 Difusión entre los estudiantes para que realicen servicio social en actividades prevenigan problemas regionales y nacionales prioritarios A3 Realizar un seguimiento de los estudiantes que realizan servicios social en beneficio de la comunidad | Número de comunidades beneficiadas por el servicio social | 3 anual | Número de comunidades beneficiadas con prestadores de servicio social en el año N | Se cuenta con un adecuado registro de las comunidades beneficiadas con pasantes de servicio social | Evidencia bajo resguardo del Departamento de Evaluación Estadística y Control Interno. |


M.L. JIJÓ CESAR MONTEPERO HERNANDEZ


M.P. SANJULI CAROLINA RODRIGUEZ


DR. TILIS ABEL ROS LONSARRES VIAL



3. Indicadores de Resultados
MATRIZ DE INDICADORES PRR 2021



Entidad Federativa: R05 Coahuila de Zaragoza
 Área de Estudios: A001 Educación Superior
 ENTIDAD RESPONSABLE: INSTITUTO TECNOLÓGICO DE ESTUDIOS SUPERIORES DE LA REGIÓN CAMARONERA
 PROGRAMA PRESUPUESTARIO: 1006 SUBSIDIOS PARA ORGANISMOS DESCENTRALIZADOS
 ALINEACIÓN PSE
 OBJETIVO: 4. Robustecer la investigación científica, el desarrollo tecnológico y la innovación a fin de contribuir al desarrollo del país y a mejorar el bienestar de la sociedad.
 ESTRATEGIA: E01 Estrategia 2 Fortalecimiento de la investigación, el desarrollo tecnológico, la vinculación y el emprendimiento.
 PRESUPUESTO ASIGNADO: \$2,547,985.04

| LÍNEA DE ACCIÓN | RESUMEN NARRATIVO | INDICADOR | META INSTITUCIONAL | MÉTODO DE CÁLCULO | SUPUESTO | MEDIO DE VERIFICACIÓN | | | | | | | | | | | | | | | | |
|-----------------|---|---|---|---|--|---|---|--|--------------------|--|----------|---|----------|---|--|--|--|----------|---|----------|---|--|
| | | | | | | | RESUMEN NARRATIVO | INDICADOR | META INSTITUCIONAL | MÉTODO DE CÁLCULO | SUPUESTO | MEDIO DE VERIFICACIÓN | | | | | | | | | | |
| 4.1 | ACTIVIDADES A1 Promover en los académicos el cumplimiento de los requisitos para ser miembros del SIN A2 Impulsar la conformación de cuerpos académicos A3 Fomentar la formación de grupos de trabajo interdisciplinario para la innovación y emprendimiento A4 Difundir en los estudiantes la importancia de su participación en proyectos de investigación | Propiciar el incremento de los productos de la investigación científica, el desarrollo tecnológico y la innovación. Académico registrado en el SIN, Cuerpos académicos en operación, creación de grupos de trabajo interdisciplinario en operación y estudiantes de licenciatura participante Fomentar en el nivel licenciatura y posgrado a la alta formación en investigación y desarrollo tecnológico para el incremento y permanencia en el Sistema Nacional de Investigadores, grupos de trabajo interdisciplinario para la innovación y emprendimiento, conformación y consolidación de Cuerpos Académicos, además de la formación de estudiantes de licenciatura como investigadores y tecnólogos. | Tasa de variación de académicos registrados en el SIN | 100 % a 2024 / 2 DOCENTES CON SIN [Académicos registrados en el SIN en el año N-1]-1*100 | Número de grupos de trabajo interdisciplinario para la innovación y emprendimiento integrados y en operación 1 a 2024 | Existencia bajo resguardo del Departamento de Evaluación Estadística y Control Interno. | | | | | | | | | | | | | | | | |
| | | | | | | | Propiciar el incremento de los productos de la investigación científica, el desarrollo tecnológico y la innovación. | Número de proyectos de investigación científica, desarrollo tecnológico e innovación financiados | 3 a 2024 | Número de alianzas con los diferentes sectores regionales para desarrollar proyectos de Ciencia, Tecnología e Innovación | 3 a 2024 | Número de académicos que participan en redes de investigación, científica y tecnológica | 3 a 2024 | Existe un adecuado programa para la participación de estudiantes de | Evidencia bajo resguardo del Departamento de Evaluación Estadística y Control Interno. | | | | | | | |
| | | | | | | | | | | | | | | | | Impulsar el desarrollo de proyectos de investigación científica, desarrollo tecnológico e innovación con enfoque a la solución de problemas regionales y nacionales, fomentar las alianzas para el desarrollo con académicos en redes de investigación científica y tecnológica, así como estudiantes de posgrado participando en los mismos y fomentar la publicación de resultados de las investigaciones realizadas | Número de alianzas con los diferentes sectores regionales para desarrollar proyectos de Ciencia, Tecnología e Innovación | 3 a 2024 | Número de académicos que participan en redes de investigación, científica y tecnológica | 3 a 2024 | Existe un adecuado programa para la participación de estudiantes de | Evidencia bajo resguardo del Departamento de Evaluación Estadística y Control Interno. |
| | | | | | | | | | | | | | | | | | | | | | | |

| | | | | | | |
|---|--|--|---|--|--|--|
| <p>ACTIVIDADES</p> <p>A2 Fomentar las alianzas con diferentes sectores regionales con la participación de académicos en dichas redes.</p> <p>A3 Impulsar en los estudiantes de posgrado la participación en proyectos de investigación. Fomentar la publicación de artículos de investigación en revistas indexadas nacionales e internacionales.</p> | <p>participan en proyectos de investigación</p> <p>Número de artículos de investigación de académicos publicados en revistas indexadas nacionales e internacionales como parte del Tec carbonífera</p> | <p>2 a 2024</p> | <p>Investigación en el año N</p> <p>Número de artículos de investigación de académicos publicados en revistas indexadas nacionales e internacionales como parte del Tec Carbonífera en el año N</p> | <p>posgrado participan en proyectos de investigación</p> <p>Se cumplen los requisitos para la publicación de artículos de investigación de académicos y se cuenta con la adecuada asesoría y seguimiento</p> | <p>Evidencia bajo resguardo del Departamento de Evaluación Estadística y Control Interno.</p> | |
| <p>LÍNEA DE ACCIÓN</p> <p>FIN</p> <p>PROYECTO</p> <p>COMPONENTE</p> <p>4.3</p> <p>ACTIVIDADES</p> | <p>RESUMEN NARRATIVO</p> <p>Fortalecer la infraestructura de la actividad científica, tecnológica y de innovación. Convenio realizado</p> <p>Aprovechamiento interinstitucional de las instalaciones para las actividades científicas, tecnológicas y de innovación.</p> <p>A1 Impulsar la firma de convenios de uso compartido de instalaciones para las actividades científicas, tecnológicas y de innovación realizadas</p> | <p>INDICADOR</p> <p>Número de convenios de uso compartido de instalaciones para las actividades científicas, tecnológicas y de innovación realizadas</p> | <p>META INSTITUCIONAL</p> <p>2 a 2024</p> | <p>MÉTODO DE CÁLCULO</p> <p>Número de convenios de uso compartido de instalaciones para las actividades científicas, tecnológicas y de innovación realizados en el año N</p> | <p>SUPUESTO</p> <p>Se realizan las gestiones necesarias para la firma de convenios de uso compartido de instalaciones para las actividades científicas, tecnológicas y de innovación</p> | <p>MEDIO DE VERIFICACIÓN</p> <p>Evidencia bajo resguardo del Departamento de Evaluación Estadística y Control Interno.</p> |

[Firma]
 M.A. JULIO CESAR MONTENEGRO JIMÉNEZ

[Firma]
 M.A.P. SARAÍU CÁRDENAS RODRÍGUEZ

[Firma]
 DR. JUAN CARLOS GONZÁLEZ VIDAL



3. Indicadores de Resultados
MATRIZ DE INDICADORES PBR 2021



Entidad Federativa: Edo. Coahuila de Zaragoza
 Área de Trabajo: A001 Educación Superior
 UNIDAD RESPONSABLE: INSTITUTO TECNOLÓGICO DE ESTUDIOS SUPERIORES DE LA REGIÓN CARBONÍFERA
 PROGRAMA PRESUPUESTARIO: 1006 SUBSIDIOS PARA ORGANISMOS DISCENTRALIZADOS
 ALINEACIÓN PSE:
 OBJETIVO: 5 Fortalecer la vinculación con los sectores público, social y privado, así como la cultura del emprendimiento, a fin de apoyar el desarrollo de las regiones del país y acercar a los estudiantes y egresados al mercado laboral.
 RESULTADOS: Eje Estratégico 2 Fortalecimiento de la investigación, el desarrollo tecnológico, la vinculación y el emprendimiento.
 ASIGNADO \$1,026,071.95

| LINEA DE ACCIÓN | RESUMEN NARRATIVO | | INDICADOR | META INSTITUCIONAL | MÉTODO DE CÁLCULO | SUPUESTO | MEDIO DE VERIFICACIÓN |
|-----------------|-------------------|---|---|-----------------------------------|--|---|---|
| | FIN | PROPÓSITO | | | | | |
| 5.1 | ACTIVIDADES | <p>A1 Promover la continuidad del consejo de vinculación y la realización de las reuniones trimestrales.</p> <p>A2 Fomentar la firma de convenios de vinculación con otros tecnológicos, centros y otras instituciones de educación superior, nacionales e internacionales.</p> <p>A3 Fomentar la firma de convenios o contratos vigentes de vinculación con los sectores público, social y privado e impulsar el número de estudiantes que participan en proyectos de vinculación.</p> | <p>Número de convenios o contratos vigentes de vinculación con los sectores público, social y privado</p> <p>Número de estudiantes que participan en proyectos de vinculación con los sectores público, social y privado.</p> | <p>55 a 2024</p> <p>200 anual</p> | <p>Número de convenios o contratos de vinculación con los sectores público, social y privado vigentes en el año N</p> <p>Número de estudiantes que participan en proyectos de vinculación con los sectores público, social y privado en el año N</p> | <p>Se realizan las gestiones necesarias para la firma de convenios o contratos de vinculación con los sectores público, social y privado</p> <p>Existen las condiciones necesarias para que los estudiantes que participan en proyectos de vinculación con los sectores público, social y privado</p> | <p>Evidencia bajo resguardo del Departamento de Evaluación Estadística y Control Interno</p> <p>Evidencia bajo resguardo del Departamento de Evaluación Estadística y Control Interno</p> |
| | COMPONENTE | <p>Impulso de la oferta de servicios de capacitación, consultoría, desarrollo, investigación e innovación a las micro, pequeñas, medianas y grandes empresas como medios de desarrollo, competitividad, sustentabilidad y generación de recursos, y alumnos participando en la realización de proyectos por medio de convenios de colaboración</p> | <p>Número de convenios vigentes de vinculación del Tecnológico con otras instituciones de educación superior nacionales e internacionales</p> | <p>1 a 2024</p> | <p>Número de convenios de vinculación del Tecnológico con otras instituciones de educación superior nacionales e internacionales vigentes en el año N</p> | <p>Se realizan las actividades pertinentes para la firma de convenios de vinculación del Tecnológico con otras instituciones de educación superior nacionales e internacionales</p> | <p>Evidencia bajo resguardo del Departamento de Evaluación Estadística y Control Interno.</p> |
| | PROPÓSITO | <p>Consejo de Vinculación en operación, convenios firmados y estudiantes participantes</p> | <p>Número de convenios vigentes de vinculación entre el Tec Carbonífera y otros Tecnológicos y Centros.</p> | <p>2 a 2024</p> | <p>Número de convenios de vinculación entre Tec Carbonífera e Institutos Tecnológicos y Centros vigentes en el año N</p> | <p>Se realizan las gestiones necesarias para la firma de convenios de vinculación entre Tec Carbonífera e Institutos Tecnológicos y Centros</p> | <p>Evidencia bajo resguardo del Departamento de Evaluación Estadística y Control Interno.</p> |
| 5.2 | ACTIVIDADES | <p>A1 Impulsar el registro de propiedad intelectual de los proyectos realizados tanto por alumnos como por las/os docentes</p> <p>A2 Promover la difusión de los requisitos para el registro de propiedad intelectual</p> <p>A3 Impulsar la firma de convenios o contratos en materia de registro y protección de la propiedad intelectual, con las instancias correspondientes</p> | <p>Número de convenios o contratos en materia de registro y protección de la propiedad intelectual con organismos y agencias nacionales e internacionales realizados</p> | <p>2 a 2024</p> | <p>Número de convenios o contratos en materia de registro y protección de la propiedad intelectual con organismos y agencias nacionales e internacionales realizados en el año N</p> | <p>Se realizan las gestiones necesarias para la firma de convenios o contratos en materia de registro y protección de la propiedad intelectual con organismos y agencias nacionales e internacionales</p> | <p>Evidencia bajo resguardo del Departamento de Evaluación Estadística y Control Interno</p> |
| | COMPONENTE | <p>Fomentar la firma de convenios o contratos en materia de registro y protección de la propiedad intelectual con organismos y agencias nacionales e internacionales realizados</p> | <p>Número de registros de propiedad intelectual</p> | <p>1 a 2024</p> | <p>Número de registros de propiedad intelectual en el año N</p> | <p>Se cuentan con los recursos suficientes que propicien el registro de propiedad intelectual</p> | <p>Evidencia bajo resguardo del Departamento de Evaluación Estadística y Control Interno</p> |
| | PROPÓSITO | <p>Propiedad intelectual registrada y contratos o convenios firmados</p> | <p>Número de registros de propiedad intelectual</p> | <p>1 a 2024</p> | <p>Número de registros de propiedad intelectual en el año N</p> | <p>Se cuentan con los recursos suficientes que propicien el registro de propiedad intelectual</p> | <p>Evidencia bajo resguardo del Departamento de Evaluación Estadística y Control Interno</p> |
| LINEA DE ACCIÓN | RESUMEN NARRATIVO | | INDICADOR | META INSTITUCIONAL | MÉTODO DE CÁLCULO | SUPUESTO | MEDIO DE VERIFICACIÓN |

| | | | | | | | |
|-------------|--|--|---|------------|--|---|---|
| 5.3 | FIN | Desarrollo del talento emprendedor y la creación de empresas de base tecnológica | | | | Se realiza la adecuada difusión para el empoderamiento de resguardos en la comunidad en general | Evidencia bajo resguardo del Departamento de Evaluación Estadística y Control Interno |
| | PROPÓSITO | Empresas registradas y egresados incorporados en el mercado laboral | Número de empresas de base tecnológica creadas | 20 a 2024 | Número de empresas de base tecnológica creadas en el año N | Se realiza la adecuada difusión para la creación de empresas de base tecnológica | Evidencia bajo resguardo del Departamento de Evaluación Estadística y Control Interno |
| | COMPONENTE | Fortalecimiento de la inclusión de empresas en los institutos tecnológicos y centros, orientada al desarrollo tecnológico y la innovación. | Porcentaje de egresados incorporados al mercado laboral en los primeros doce meses de su egreso | 1 a 2024 | (Número de egresados incorporados al mercado laboral en los primeros doce meses de su egreso/Total de egresados)*100 | Se cuenta con un adecuado programa de seguimiento de egresados, con la finalidad de saber su incorporación en el mercado laboral en los primeros doce meses de egreso | Evidencia bajo resguardo del Departamento de Evaluación Estadística y Control Interno |
| ACTIVIDADES | A1 Impulsar a la comunidad tecnológica a la formación de nuevas empresas. A2 Promover las vacantes en las empresas para conseguir una mejor colocación de los egresados en el sector laboral. | | | 50 % anual | | | |

Acuña
M.L. JULIO CESAR MONTERO HERNANDEZ

Palau
M.P. SANTI CABRERA RODRIGUEZ

[Signature]
DR. LUIS CARLOS LOPEZ SANCHEZ VIDAL



| | |
|--|---|
| Facultad Pedagogía: Euf. Carbonífera de Zaragoza Escuela de Pedagogía: Aduán. Educación Superior ESPECIAL RESPONSABLE: INSTITUTO TECNOLÓGICO DE ESTUDIOS SUPERIORES DE LA REGIÓN CARBONÍFERA PROGRAMA PRESUPUESTARIO: 1.000. SUBSIDIOS PARA ORGANISMOS DESCENTRALIZADOS | |
| ALINEACIÓN PSE: OBJETIVO: ESTRATEGIA: EFECTIVIDAD: ASIGNADO | 6. Mejorar la gestión institucional con sustentabilidad, eficiencia, transparencia y rendición de cuentas a fin de optimizar el uso de los recursos y dar mejor respuesta a las demandas de la sociedad. \$38,824,921.43 |

| LINEA DE ACCIÓN | RESUMEN NARRATIVO | | INDICADOR | META INSTITUCIONAL | MÉTODO DE CÁLCULO | SUPUESTO | MEDIO DE VERIFICACIÓN |
|-----------------|--|---|---|--------------------|--|---|---|
| | FIN | PROPÓSITO | | | | | |
| 6.1 | FIN | Renovar el marco jurídico- normativo del Tec Carbonífera | | | | | |
| | PROPÓSITO | Manual de organización y de procedimientos actualizados | Manual de organización actualizado | 1 a 2024 | Manual de organización actualizado en el año N | Se realiza la adecuada actualización al Manual de organización del Tec Carbonífera | Información divulgada a través de la página web institucional https://carbonifera.tecnm.mx/ |
| | COMPONENTE | Rediseño de la estructura organizacional y manuales de organización y de procedimientos del Tec Carbonífera | | | | | |
| ACTIVIDADES | A1 | Realizar la actualización del manual de organización | Manual de procedimientos actualizado | 1 a 2024 | Manual de procedimientos actualizado en el año N | Se realiza la adecuada actualización al Manual de Procedimientos del Tec Carbonífera | Información bajo resguardo del Departamento de Planeación y Calidad |
| | A2 | Realizar la actualización del manual de procedimientos | | | | | |
| LINEA DE ACCIÓN | RESUMEN NARRATIVO | | INDICADOR | META INSTITUCIONAL | MÉTODO DE CÁLCULO | SUPUESTO | MEDIO DE VERIFICACIÓN |
| | FIN | Fortalecer los mecanismos para la gobernanza y mejora de la gestión institucional. | Sistemas de gestión de la calidad certificado | 1 anual | Certificados en el sistema de gestión en el año N | Se cumplen con los requisitos suficientes para la conservación de la norma ISO 9001:2015 | Evidencia bajo resguardo del Departamento de Estadística Evaluación y Control Interno |
| PROPÓSITO | Certificados y reconocimientos | | Certificación en el sistema de gestión ambiental | 1 anual | Certificación en el sistema de gestión ambiental en el año N | Se cumplen con los requisitos suficientes para la conservación de la norma ISO 14001:2015 | Evidencia bajo resguardo del Departamento de Estadística Evaluación y Control Interno |
| | COMPONENTE | Consolidación de los sistemas de gestión de la calidad ambiental, de energía, de igualdad de género, de salud y seguridad, y de responsabilidad social. | Certificación en el sistema de gestión de la energía certificado | 1 anual | Certificación en el sistema de gestión de la energía en el año N | Se cumplen con los requisitos suficientes para la conservación de la norma ISO 50001:2018 | Evidencia bajo resguardo del Departamento de Estadística Evaluación y Control Interno |
| ACTIVIDADES | A1 | Fomentar la certificación y mantenimiento de los sistemas de gestión integral. | Certificación en el modelo de equidad de género certificado | 1 anual | Certificación en el modelo de equidad de género en el año N | Se cumplen con los requisitos suficientes para la conservación de la Norma Mexicana de Calidad Laboral | Evidencia bajo resguardo del Departamento de Estadística Evaluación y Control Interno |
| | A2 | Promover entre la comunidad tecnológica la importancia del cumplimiento a los requisitos para mantener las certificaciones | Certificado con sistema de gestión de la salud y seguridad en el trabajo certificado | 1 anual | Certificación en el sistema de gestión de la salud y seguridad en el año N | Se cumplen con los requisitos suficientes para la conservación de la norma ISO 45001:2018 | Evidencia bajo resguardo del Departamento de Estadística Evaluación y Control Interno |
| A3 | Difundir los requisitos de los diferentes sistemas de gestión para conservar las certificaciones y el reconocimiento de responsabilidad social | | Porcentaje de institutos tecnológicos y centros que cuentan con reconocimiento a la responsabilidad social. | 1 anual | Reconocimiento a la responsabilidad social en el año N | Se cumplen con los requisitos suficientes para la conservación de la adhesión a la ONU en materia de responsabilidad social | Información bajo resguardo del Departamento de Planeación y Calidad |
| LINEA DE ACCIÓN | RESUMEN NARRATIVO | | INDICADOR | META INSTITUCIONAL | MÉTODO DE CÁLCULO | SUPUESTO | MEDIO DE VERIFICACIÓN |
| | FIN | Diseñar mecanismos que contribuyan a un financiamiento suficiente | Incremento del presupuesto del Tec Carbonífera gestionado | 1 anual | Número de gestiones para el incremento del presupuesto del Tec Carbonífera | Se realizan las gestiones en las instancias pertinentes para incrementar el presupuesto de Tec Carbonífera | Información resguardada e Dirección General |
| PROPÓSITO | Incremento presupuestal gestionado | | | | | | |
| | COMPONENTE | Gestión de mayor financiamiento federal para el Tec Carbonífera. | | | | | |
| ACTIVIDADES | A1 | Realizar las gestiones necesarias para incrementar el presupuesto del Tec Carbonífera. | | | | | |
| | A2 | | | | | | |
| LINEA DE ACCIÓN | RESUMEN NARRATIVO | | INDICADOR | META INSTITUCIONAL | MÉTODO DE CÁLCULO | SUPUESTO | MEDIO DE VERIFICACIÓN |
| | FIN | Fortalecer los mecanismos para garantizar la transparencia, rendición de cuentas y el combate a la corrupción. | Comités de Ética y Prevención de Conflictos de Interés en operación. | 1 anual | Comités de Ética y Prevención de Conflictos de Interés en el año N | Se realiza la adecuada difusión sobre los comités de ética y prevención de conflictos | Información bajo resguardo del Departamento de Evaluación Estadística y Control Interno |
| PROPÓSITO | Comité de Ética en operación, informes presentados y programas implementados | | | | | | |
| | COMPONENTE | | | | | | |

| | | | | | | | |
|-----|-------------|---|---|---------|--|---|---|
| 6.4 | COMPONENTE | Fomento de la cultura de la ética, rectitud, honestidad, congruencia y transparencia. | Programa de equidad, austeridad, eficiencia y racionalidad en el uso de los recursos implementado | 1 anual | Programa de equidad, austeridad, eficiencia y racionalidad en el uso de los recursos en el año N | Existen un programa de equidad, austeridad, eficiencia y racionalidad en el uso de los recursos | Información bajo resguardo del Departamento de Evaluación Estadística y Control Interno |
| | ACTIVIDADES | A1 Fomentar el cumplimiento de los informes de rendición de cuentas A2 Dar cumplimiento a los estándares y código de ética institucional A3 Mantener actualizada la plataforma de transparencia | Informe de rendición de cuentas presentado | 1 anual | Informe de rendición de cuentas presentado en el año N | Se cumple con el requisito de la presentación en tiempo y forma del informe de rendición de cuentas | Información bajo resguardo de Dirección General |


M. JULIO CÉSAR CONTRERAS HENRÍQUEZ


M. P. SARATU CADENAS RODRÍGUEZ
DIRECTORA DE PLANEACIÓN Y VINCULACIÓN



M. LUIS CARLOS VARGAS VIDAL
DIRECTOR GENERAL

3. Indicadores de Resultados
Eje Transversal Evolución con inclusión, igualdad y desarrollo sostenible

| EIE | | RESUMEN NARRATIVO | | INDICADOR | META INSTITUCIONAL | MÉTODO DE CÁLCULO | SUPUESTO | MEDIO DE VERIFICACIÓN |
|-----------|---|---|---|---|--|--|--|--|
| ET 1 | FIN | Incorporar, como parte de la calidad educativa, los temas de inclusión, igualdad y desarrollo sostenible. | | Porcentaje implementación de campañas de concientización y promoción de la bioética | 1 a 2024 | (implementación de campañas de concientización y promoción de la bioética entre la comunidad en el año N/Total de matrícula en el año N)*100 | Existen los recursos necesarios para la implementación de campañas de concientización y promoción de la bioética | Evidencia bajo resguardo del Departamento de Evaluación Estadística y Control Interno. |
| | PROPÓSITO | Fomento en la comunidad tecnológica del cuidado del medio ambiente, la biodiversidad y el entorno sustentable. | | | | | | |
| | COMPONENTE | Campañas implementadas | | | | | | |
| ET 2 | ACTIVIDADES | A1 Impulsar a la comunidad tecnológica a participar en proyectos de biodiversidad y entorno sustentable | | Implementación del programa de equidad y justicia social. | 1 a 2024 | Implementación del programa de equidad y justicia social en el año N | Se realizan las gestiones necesarias para la implementación del programa de equidad y justicia social | Evidencia bajo resguardo del Departamento de Evaluación Estadística y Control Interno. |
| | FIN | Establecer mecanismos que fomenten la igualdad, la no discriminación y la inclusión en el Tec Carbonífera. | | | | | | |
| | PROPÓSITO | Promoción de la equidad y justicia social en el quehacer del Tec Carbonífera y atención y ampliación de cobertura de grupos vulnerables. | | | | | | |
| | COMPONENTE | Programa implementado y Tec de la Región Carbonífera Acondicionado | | | | | | |
| ET 3 | ACTIVIDADES | Fomentar entre los estudiantes la cultura de la igualdad, la no discriminación, la inclusión y el desarrollo sostenible y sustentable. | | Cuenta con espacios accesibles a personas con discapacidad y dan atención a grupos | 1 a 2024 | Espacios adaptados expofreso en el año N | Existen espacios adecuadamente adaptados para la población con discapacidad y se | Evidencia bajo resguardo del Departamento de Evaluación Estadística y Control Interno. |
| | FIN | Fomentar entre los estudiantes la cultura de la igualdad, la no discriminación, la inclusión y el desarrollo sostenible y sustentable. | | | | | | |
| | PROPÓSITO | Implementación de un programa para eliminar el lenguaje sexista y excluyente entre los estudiantes y la difusión del código de conducta del Tec Carbonífera entre su comunidad. | | | | | | |
| | COMPONENTE | Programa implementado y código de ética difundido | | | | | | |
| | ACTIVIDADES | A1 Fomentar la implementación del lenguaje no sexista entre los estudiantes y la difusión del código de conducta en la comunidad del Tec Carbonífera | | | | | | |
| FIN | Fortalecer la inclusión, igualdad y sustentabilidad en los temas de investigación, desarrollo tecnológico e innovación. | | Difusión el código de conducta del Tec Carbonífera entre la comunidad | 1 anual | Difusión del código de conducta del Tec Carbonífera entre la comunidad en el año N | Se realiza la adecuada difusión del código de conducta entre la comunidad del Tec Carbonífera | Evidencia bajo resguardo del Departamento de Evaluación Estadística y Control Interno. | |
| PROPÓSITO | Fortalecer la inclusión, igualdad y sustentabilidad en los temas de investigación, desarrollo tecnológico e innovación. | | | | | | | |
| | | | | Porcentaje de | | (Número de proyectos de investigación con enfoque | Se realiza la adecuada difusión entre los/as | |

| | | | | | | | | |
|------|-------------|--|--|----------|--|---|--|--|
| ET 4 | PROPOSITO | Promoción de la investigación con enfoque en inclusión, igualdad y desarrollo sustentable. | proyectos de investigación con enfoque en inclusión, igualdad y desarrollo sustentable | 1 a 2024 | Número de proyectos de emprendimiento con enfoque innovación y sustentabilidad | Número de estudiantes de emprendimiento con enfoque de innovación y sustentabilidad en el año N | estudiantes para que realicen proyectos de investigación con enfoque en inclusión, igualdad y desarrollo sustentable | Evidencia bajo resguardo del Departamento de Evaluación Estadística y Control Interno. |
| | COMPONENTE | Proyecto de investigación focalizado | | | | | | |
| ET 5 | ACTIVIDADES | A1 Impulsar la realización de investigaciones con un enfoque en inclusión, igualdad y desarrollo sustentable | Número de estudiantes de servicio social que participan en actividades de inclusión e igualdad | 6 a 2024 | Número de estudiantes de servicio social que participan en actividades de inclusión e igualdad en el año N | Se realiza la difusión entre los/as estudiantes para que realicen su servicio social en actividades de inclusión e igualdad | Evidencia bajo resguardo del Departamento de Evaluación Estadística y Control Interno. | |
| | FIN | Fortalecer la inclusión, igualdad y sustentabilidad en los temas de innovación y desarrollo sustentable | | | | | | |
| | PROPOSITO | Fortalecimiento del emprendimiento con enfoque en la innovación y sustentabilidad y promover el servicio social en programas de inclusión e igualdad. | | | | | | |
| | COMPONENTE | Proyecto de emprendimiento focalizado y estudiante de servicio social participante | | | | | | |
| ET 6 | ACTIVIDADES | A1 Impulsar el emprendimiento con on enfoque en la innovación y sustentabilidad | Programa institucional de cero plásticos de un solo uso | 1 anual | Programa institucional de cero plásticos de un solo uso en el año N | Se cuenta con un programa institucional implementado de eliminación de plástico de un solo uso | Evidencia bajo resguardo del Departamento de Evaluación Estadística y Control Interno. | |
| | FIN | Fortalecer la inclusión, igualdad y sustentabilidad en los temas administrativos y cuidado del medio ambiente. | | | | | | |
| | PROPOSITO | Disminuir de manera sustancial la generación de desechos mediante políticas de prevención, reducción, reciclaje y reutilización y fomentar la cultura del cuidado al medio ambiente | | | | | | |
| ET 6 | COMPONENTE | Informe presentado y Programa implementado | Programa del cuidado del medio ambiente en operación | 1 anual | Programa del cuidado del medio ambiente en el año N | Existen programas de cuidado al medio ambiente debidamente documentados y difundidos | Evidencia bajo resguardo del Departamento de Evaluación Estadística y Control Interno. | |
| | ACTIVIDADES | A1 Concientizar a la comunidad tecnológica de la importancia de disminuir los desechos y la cultura del cuidado al medio ambiente A2 Crea programas de reciclaje y reutilización de materiales, para cuidar en medio ambiente | | | | | | |


M. I. JULIO CÉSAR MONTENEGRO HERNÁNDEZ


M. P. SARAIÚ CAROFINAS RODRIGUEZ


DR. LUIS CARLOS LONGARES VIDAL

| | | | | | | | | | | | | | | |
|----|-------|--|--|--|--|----------------------|------|-----------------------------------|--------|-----------------------------------|------|-----------------------------------|------|---------------------------------|
| 15 | 1.4.4 | Movilidad de académicos y estudiantes a nivel nacional e internacional. | Número de académicos y estudiantes que participan en programas de intercambio académico nacional e internacional | Académico y estudiante participante | Número de académicos y estudiantes que participan en programas de intercambio académico nacional e internacional en el año N | 1 a 2024 | 0 | MC. José Luis Lara Mendez | 0 | MC. José Luis Lara Mendez | 0 | MC. José Luis Lara Mendez | 0 | MC. José Luis Lara Mendez |
| | | | | | | | | | | | | | | |
| 16 | 1.4.5 | Incremento de los planes y programas de estudio impartidos en una segunda lengua. | Número de asignaturas, planes o programas académicos impartidos en una segunda lengua | Asignatura, plan o programa académico impartido | Número de asignaturas, planes o programas académicos impartidos en una segunda lengua en el año N | 6 asignaturas a 2024 | 0 | MC. José Luis Lara Mendez | 0 | MC. José Luis Lara Mendez | 0 | MC. José Luis Lara Mendez | 0 | MC. José Luis Lara Mendez |
| | | | | | | | | | | | | | | |
| 17 | ET.1 | Incorporar, como parte de la calidad educativa, los temas de inclusión, igualdad y desarrollo sustentable. | Fomento en la comunidad tecnológica del cuidado del medio ambiente, la biodiversidad y el entorno sustentable. | Implementación de campañas de concientización y promoción de la bioética | No de campañas de promoción de la bioética entre la comunidad en el año N/Total de matrícula en el año N)*100 | 1 a 2024 | 1 | MC. José Luis Lara Mendez | 1 | MC. José Luis Lara Mendez | 1 | MC. José Luis Lara Mendez | 1 | MC. José Luis Lara Mendez |
| | | | | | | | | | | | | | | |
| 18 | 2.2.1 | Incremento de la participación de estudiantes en programas oficiales de becas. | Número de estudiantes beneficiados con una beca | Estudiante becado | Número de estudiantes beneficiados con beca en el año N | 360 Anual | 1911 | MC. C Edmundo Montielgo Rodríguez | 428 | MC. C Edmundo Montielgo Rodríguez | 578 | MC. C Edmundo Montielgo Rodríguez | 578 | MC. Edmundo Montielgo Rodríguez |
| | | | | | | | | | | | | | | |
| 19 | 2.2.2 | Incremento de la matrícula de licenciatura. | Tasa de variación de la matrícula de licenciatura | Estudiante de licenciatura inscrito | [Matrícula de licenciatura en el año N-Matrícula de 1)-1)*100 | 1% anual | 1875 | MC. José Luis Lara Mendez | 2294 | MC. José Luis Lara Mendez | 2294 | MC. José Luis Lara Mendez | 2294 | MC. José Luis Lara Mendez |
| | | | | | | | | | | | | | | |
| 20 | 2.2.3 | Incremento de la matrícula de posgrado. | Tasa de variación de la matrícula de posgrado | Estudiante de posgrado inscrito | [Matrícula de posgrado a alcanzar en el año N/Matrícula de posgrado en el año N-1)-1)*100 | 12% a 2024 | 0 | M.P Sartilú Cárdenas Rodríguez | 0 | M.P Sartilú Cárdenas Rodríguez | 0 | M.P Sartilú Cárdenas Rodríguez | 0 | M.P Sartilú Cárdenas Rodríguez |
| | | | | | | | | | | | | | | |
| 21 | 2.2.4 | Incremento de la matrícula en la modalidad no | Tasa de variación de la matrícula de educación no escolarizada -a distancia y mixta. | Estudiante de licenciatura no escolarizada -a distancia y mixta inscrito en la modalidad | [Matrícula de educación no escolarizada a distancia y mixta inscrito en el año N/Matrícula de educación no escolarizada a distancia y mixta en el año N-1)*100 | 1.16% anual | 187 | MC. José Luis Lara Mendez | 17.65% | MC. José Luis Lara Mendez | 258 | MC. José Luis Lara Mendez | 258 | MC. José Luis Lara Mendez |
| | | | | | | | | | | | | | | |
| 22 | 2.2.5 | Fortalecimiento de los programas de tutorías. | Número de tutores formados | Tutor formado | Personal académico formados como tutores en el año N | 32 a 2024 | 0 | M.P. Sartilú Cárdenas Rodríguez | 0 | M.P. Sartilú Cárdenas Rodríguez | 13 | M.P. Sartilú Cárdenas Rodríguez | 31 | M.P. Sartilú Cárdenas Rodríguez |
| | | | | | | | | | | | | | | |

| | | | | | | | | | | | | | | | | | | | | | | | | | | |
|----|--|---|--------|---|--|---|--|-------------|---|------------|---|--|----------|---|---|------|------------------------|---------------------------|-----|-----|----------------------------|----|-----|-----|-----|---------------------------|
| 23 | 2. Ampliar la cobertura con un enfoque de equidad y justicia social. | Fortalecer la modalidad de educación no escolarizada a -a distancia y mixta- | 2.3 | Incremento del número de programas educativos en modalidades no escolarizada -a distancia- y mixta. | Programas académicos en modalidad no escolarizada autorizados | Programa académico en modalidad no escolarizada autorizado | Número de programas académicos autorizados en la modalidad no escolarizada en el año N | 2 a 2024 | 2 | 35% a 2024 | (Número de estudiantes de licenciatura egresados del IT en el año N/Número de estudiantes de nuevo ingreso en el año N-5)*100 | Terreno regularizado en el año N)*100 | 1 a 2024 | 1 | 4 | 100% | M.A Rocío Bernal Garza | MC. José Luis Lara Méndez | 585 | 26% | EG ENE 2021 ENTRE ING 2016 | 69 | 12% | 585 | 38% | MC. José Luis Lara Méndez |
| | | | | | | | | | | | | | | | | | | | | | | | | | | |
| 24 | 2.3 | Fortalecer la infraestructura física y el equipamiento del Tec Carbonífera | 2.4 | Regularización de la propiedad de terrenos e instalaciones del Tec Carbonífera | Porcentaje de predios regularizados | Predio regularizado | Implementación del programa de equidad y justicia social en el año N | 100% a 2024 | 2 | 2 | 100% | Espacios adaptados expropiados en el año N | 1 | 1 | 4 | 100% | M.A Rocío Bernal Garza | MC. José Luis Lara Méndez | 585 | 26% | EG ENE 2021 ENTRE ING 2016 | 69 | 12% | 585 | 38% | MC. José Luis Lara Méndez |
| | | | | | | | | | | | | | | | | | | | | | | | | | | |
| 25 | 2.4 | Fortalecer la infraestructura física y el equipamiento del Tec Carbonífera | 2.4.3 | Regularización de la propiedad de terrenos e instalaciones del Tec Carbonífera | Porcentaje de predios regularizados | Predio regularizado | Implementación del programa de equidad y justicia social en el año N | 100% a 2024 | 2 | 2 | 100% | Espacios adaptados expropiados en el año N | 1 | 1 | 4 | 100% | M.A Rocío Bernal Garza | MC. José Luis Lara Méndez | 585 | 26% | EG ENE 2021 ENTRE ING 2016 | 69 | 12% | 585 | 38% | MC. José Luis Lara Méndez |
| | | | | | | | | | | | | | | | | | | | | | | | | | | |
| 26 | ET.2 | Establecer mecanismos que fomenten la igualdad, la no discriminación y la inclusión en el Tec Carbonífera | ET.2.1 | Promoción de la equidad y justicia social en el Tec Carbonífera. | Implementación del programa de equidad y justicia social. | Programa implementado | Implementación del programa de equidad y justicia social en el año N | 1 a 2024 | 1 | 1 | 100% | Espacios adaptados expropiados en el año N | 1 | 1 | 4 | 100% | M.A Rocío Bernal Garza | MC. José Luis Lara Méndez | 585 | 26% | EG ENE 2021 ENTRE ING 2016 | 69 | 12% | 585 | 38% | MC. José Luis Lara Méndez |
| | | | | | | | | | | | | | | | | | | | | | | | | | | |
| 27 | ET.2 | Inclusión en el Tec Carbonífera | ET.2.2 | Atención y ampliación de cobertura de grupos vulnerables. | Cuenta con espacios accesibles a personas con discapacidad y dan atención a grupos vulnerables | Tec Carbonífera Acondicionado | Espacios adaptados expropiados en el año N | 1 a 2024 | 1 | 1 | 100% | Espacios adaptados expropiados en el año N | 1 | 1 | 4 | 100% | M.A Rocío Bernal Garza | MC. José Luis Lara Méndez | 585 | 26% | EG ENE 2021 ENTRE ING 2016 | 69 | 12% | 585 | 38% | MC. José Luis Lara Méndez |
| | | | | | | | | | | | | | | | | | | | | | | | | | | |
| 28 | 3.1 | Contribuir al desarrollo humano de los estudiantes en las esferas físico-social, corporal, emocional e intelectual cognitivo. | 3.1.1 | Atención de primer nivel o de prevención. | Porcentaje de la matrícula de nuevo ingreso que participa en alguno de los programas de primer nivel de atención | Estudiante de nuevo ingreso participante en alguno de los programas de primer nivel de atención | (Total de estudiantes de nuevo ingreso que participan en alguno de los programas de primer nivel de atención en el año N/Matricula total de estudiantes de nuevo ingreso en el año N)*100 | 100% anual | 1 | 1 | 100% | Espacios adaptados expropiados en el año N | 1 | 1 | 4 | 100% | M.A Rocío Bernal Garza | MC. José Luis Lara Méndez | 585 | 26% | EG ENE 2021 ENTRE ING 2016 | 69 | 12% | 585 | 38% | MC. José Luis Lara Méndez |
| | | | | | | | | | | | | | | | | | | | | | | | | | | |
| 29 | 3.1.2 | Atención de segundo nivel o de competencia y exhibición. | 3.1.2 | Atención de segundo nivel o de competencia y exhibición. | Porcentaje de la matrícula de los 12 que participa en alguno de los equipos representativos o en alguno de los clubes cívico, cultural y deportivo | Estudiante de 2 a 12 participante en alguno de los programas de segundo nivel de atención | (Total de estudiantes de los semestres 2 a 12 que participan en alguno de los grupos o equipos representativos del segundo nivel de atención en el año N/Matricula total de estudiantes de los semestres 2 a 12 en el año N)*100 | 40% a 2024 | 1 | 1 | 9% | Espacios adaptados expropiados en el año N | 1 | 1 | 4 | 100% | M.A Rocío Bernal Garza | MC. José Luis Lara Méndez | 585 | 26% | EG ENE 2021 ENTRE ING 2016 | 69 | 12% | 585 | 38% | MC. José Luis Lara Méndez |
| | | | | | | | | | | | | | | | | | | | | | | | | | | |

| s para contribuir al desarrollo de todas sus potencialidades. | | 30 | | 31 | | 32 | | 33 | | 34 | | 35 | | 36 | | |
|--|--------|--------|---|--|---|---|-------------|----|----|-----|--------------------------------------|----|-----|-----|-----|--------------------------------------|
| Fortalecer las actividades culturales, artísticas, cívicas, deportivas y recreación. | 3.2 | 3.2.1 | Fortalecimiento de la infraestructura física para el desarrollo de actividades de compromiso cívico, culturales-artísticas, deportivas y recreativas. | Porcentaje de instalaciones para el desarrollo de actividades culturales y deportivas rehabilitados para su uso | Espacios rehabilitados | (Número de espacios de infraestructura para el desarrollo de actividades cívicas, culturales, deportivas y recreativas renovadas en el año N/Total de espacios de infraestructura para el desarrollo de actividades cívicas, culturales, deportivas y recreativas existentes en el año N)*100 | 25 % a 2024 | | 1 | 25% | Ing. Gaspar Lobo Aguirre | 4 | 25% | 1 | 25% | Ing. Gaspar Lobo Aguirre |
| | | | | | | | | | | | | | | | | |
| Fortalecer las actividades culturales, artísticas, cívicas, deportivas y recreación. | 3.2 | 3.2.3 | Eventos intra y extra muros, de compromiso cívico, culturales, artísticos, deportivos y recreativos. | Número de eventos culturales, cívicos y deportivos realizados | Eventos realizados | Número de eventos culturales, deportivos y recreativos programados para su realización intra o extra muros en el año N)*100 | 100 % anual | | 22 | 27% | Ing. Gaspar Lobo Aguirre | 83 | | 20 | 24% | Ing. Gaspar Lobo Aguirre |
| | | | | | | | | | | | | | | | | |
| | 3.2.6 | 3.2.6 | Fuentes externas de financiamiento para potenciar la participación de estudiantes en actividades, de compromiso cívico, culturales-artísticas y deportivas. | Proyectos de patrocinio y/o colaboración implementados, con instituciones y organismos, locales, nacionales e internacionales | Proyecto implementado | (Número de proyectos para la optimización de recursos y la mejora continua en la materia en el año N | 1 a 2024 | | 0 | | Ing. Gaspar Lobo Aguirre | | | 0 | | Ing. Gaspar Lobo Aguirre |
| | | | | | | | | | | | | | | | | |
| | 3.3.1 | 3.3.1 | Cultura de la prevención mediante las Comisiones de Seguridad e Higiene en el Trabajo. | Comisión de Seguridad e Higiene en el Trabajo instalada y en operación | Comisión instalada y en operación | Comisión de Seguridad e Higiene en el Trabajo instaladas y en operación en el año N | 1 anual | | 1 | | Ing. Ana Josefina Morales Cruz | | | 1 | | Ing. Ana Josefina Morales Cruz |
| | | | | | | | | | | | | | | | | |
| | 3.3.2 | 3.3.2 | Promoción del servicio social como actividad que incida en la atención de los problemas regionales y/o nacionales prioritarios. | Número de estudiantes que prestan servicio social como actividad que incida en la atención de los problemas regionales y/o nacionales prioritarios | Estudiantes que prestan servicio social | Número de prestantes de servicio social que de acuerdo a reglamento realizan actividades que inciden en la atención de los problemas regionales o nacionales prioritarios en el año N | 300 anuales | | 90 | | Ing. Gaspar Lobo Aguirre | | | 188 | | Ing. Gaspar Lobo Aguirre |
| | | | | | | | | | | | | | | | | |
| | ET.3.1 | ET.3.1 | Implementación de un programa para eliminar el lenguaje sexista y excluyente entre los estudiantes. | implementación del código de conducta dirigido a la comunidad estudiantil | Programa implementado | Implementación del código de conducta dirigido a la comunidad estudiantil en el año N | 1 anual | | 0 | | M.C. Eiel Margarita Hernández Alemán | | | 0 | | M.C. Eiel Margarita Hernández Alemán |
| | | | | | | | | | | | | | | | | |
| | ET.3 | ET.3 | Fomentar entre los estudiantes la cultura de la igualdad. | | | | | | 0 | | M.C. Eiel Margarita Hernández Alemán | | | 0 | | M.C. Eiel Margarita Hernández Alemán |
| | | | | | | | | | | | | | | | | |

| | | | | | | | | | | | | | |
|--|---|---|--|--|---|---|------------------------------------|-------------------------------|--------------------------------------|-------------------------------|--------------------------------------|-------------------------------|--------------------------------------|
| 37 | Impulsar la inclusión y el desarrollo sostenible y sustentable. | ET. 3.2 | Diffusión del código de conducta del Tec Carbonífera entre su comunidad. | Diffusión el código de conducta del Tec Carbonífera entre la comunidad | Código de conducta difundido | Diffusión del código de conducta del Tec Carbonífera entre la comunidad en el año | 1 anual | 0 | M.C. Eiel Margarita Hernández Aleman | 0 | M.C. Eiel Margarita Hernández Aleman | 0 | M.C. Eiel Margarita Hernández Aleman |
| 38 | Impulsar la formación de capital humano de alta especialización para generar investigación y desarrollo tecnológico, innovación y emprendimiento. | 4.1.1 | Impulso en el nivel licenciatura y posgrado a la alta formación en investigación y desarrollo tecnológico para el incremento y permanencia en el Sistema Nacional de Investigadores. | Tasa de variación de académicos registrados en el SNI | Académico registrado en el SNI | (Académicos registrados en el SNI en el año N-1)-[1*100 N/Académicos N/Académicos registrados en el SNI en el año N-1)-[1*100] CON SMI) | 100% a 2024 (2 DOCE N TES CON SMI) | 0 | M.P. SANTI Cárdenas Rodríguez | 0 | M.P. SANTI Cárdenas Rodríguez | 0 | M.P. SANTI Cárdenas Rodríguez |
| 39 | | 4.1.2 | Impulso a la conformación, el desarrollo y consolidación de Cuerpos Académicos. | Número de cuerpos académicos conformados y en operación | Cuerpos académicos en operación | Número de cuerpos académicos conformados y operando en el año N | 1 a 2024 | 1 | M.C. José Luis Lara Méndez | 1 | M.C. José Luis Lara Méndez | 1 | M.C. José Luis Lara Méndez |
| 40 | 4.1.3 | Conformación de grupos de trabajo interdisciplinario para la innovación y emprendimiento. | Número de grupos de trabajo interdisciplinario para la innovación y emprendimiento integrados y en operación | Grupos de trabajo interdisciplinario en operación | Número de grupos de trabajo interdisciplinario integrados y operando en el año N | 1 a 2024 | 1 | M.C. José Luis Lara Méndez | 1 | M.C. José Luis Lara Méndez | 1 | M.C. José Luis Lara Méndez | |
| 41 | 4.1.4 | Formación de estudiantes de licenciatura como investigadores y tecnológicos. | Número de estudiantes de licenciatura que participan en proyectos de investigación | Estudiante de licenciatura participante | Número de estudiantes de licenciatura que participan en proyectos de investigación en el año N | 27 Anuales | 51 | M.P. SANTI Cárdenas Rodríguez | 236 | M.P. SANTI Cárdenas Rodríguez | 287 | M.P. SANTI Cárdenas Rodríguez | |
| 42 | 4.2.1 | Impulso al desarrollo de proyectos de investigación científica, desarrollo tecnológico e innovación con enfoque a la solución de problemas regionales y nacionales. | Número de proyectos de desarrollo científico, desarrollo tecnológico e innovación financiados | Proyecto de investigación financiado | Número de proyectos de investigación científica, desarrollo tecnológico e innovación financiados en el año N | 3 a 2024 | 0 | M.P. SANTI Cárdenas Rodríguez | 2 | M.P. SANTI Cárdenas Rodríguez | 2 | M.P. SANTI Cárdenas Rodríguez | |
| 43 | 4.2.2 | Alianzas para el desarrollo. | Número de alianzas con los diferentes sectores regionales para desarrollar proyectos de Ciencia, Tecnología e Innovación | Alianza realizada | Número de alianzas establecidas con los diferentes sectores regionales para desarrollo de proyectos de ciencia, tecnología e innovación en el año N | 3 a 2024 | 5 | M.P. SANTI Cárdenas Rodríguez | 0 | M.P. SANTI Cárdenas Rodríguez | 6 | M.P. SANTI Cárdenas Rodríguez | |
| 4.2. Promover el incremento de los productos de la investigación | | | | | | | | | | | | | |

| | | | | | | | | | | | | | | | |
|----|------|---|--------|---|---|--------------------------------------|---|-----------|---|---|---------------------------------|---|---------------------------------|----|---------------------------------|
| 44 | | 11 Fortalecer el desarrollo tecnológico y la innovación. | 4.2.3 | Participación de académicos en redes de investigación científica y tecnológica. | Número de académicos que participan en redes de investigación, científica y tecnológica. | Académico participante | Número de académicos que participan en redes de investigación, científica y tecnológica en el año N | 3 a 2024 | | 0 | M.P. Santilú Cárdenas Rodríguez | 0 | M.P. Santilú Cárdenas Rodríguez | 0 | M.P. Santilú Cárdenas Rodríguez |
| 45 | | | 4.2.4 | Impulso a la participación de estudiantes de posgrado en proyectos de investigación. | Número de estudiantes de posgrado que participan en proyectos de investigación | Estudiante de posgrado participante | Número de estudiantes de posgrado que participan en proyectos de investigación en el año N | 10 a 2024 | | 0 | M.P. Santilú Cárdenas Rodríguez | 0 | M.P. Santilú Cárdenas Rodríguez | 0 | M.P. Santilú Cárdenas Rodríguez |
| 46 | | | 4.2.5 | Impulso a la publicación de resultados de la investigación en revistas nacionales e internacionales indexadas | Número de artículos de investigación de académicos publicados en revistas indexadas nacionales e internacionales como parte del Tec carbonífera | Artículo de investigación publicado | Número de artículos de investigación de académicos publicados en revistas indexadas nacionales e internacionales como parte del Tec Carbonífera en el año N | 2 a 2024 | 8 | 0 | M.P. Santilú Cárdenas Rodríguez | 2 | M.P. Santilú Cárdenas Rodríguez | 10 | M.P. Santilú Cárdenas Rodríguez |
| 47 | | Fortalecer la infraestructura de la actividad científica, tecnológica y de innovación. | 4.3.1 | Aprovechamiento interinstitucional de las instalaciones para las actividades científicas, tecnológicas y de innovación. | Número de convenios de uso compartido de instalaciones para las actividades científicas, tecnológicas y de innovación realizados | Convenio realizado | Número de convenios de uso compartido de instalaciones para las actividades científicas, tecnológicas y de innovación realizados en el año N | 2 a 2024 | | 0 | Ing. Gaspar Lobo Aguirre | 1 | Ing. Gaspar Lobo Aguirre | 1 | Ing. Gaspar Lobo Aguirre |
| 48 | ET.4 | Fortalecer la inclusión, igualdad y sustentabilidad en los temas de investigación, desarrollo tecnológico e innovación. | ET.4.1 | Promoción de la investigación con enfoque en inclusión, igualdad y desarrollo sustentable. | Porcentaje de proyectos de investigación con enfoque en inclusión, igualdad y desarrollo sustentable | Proyecto de investigación focalizado | (Número de proyectos de investigación con enfoque en inclusión, igualdad y desarrollo sustentable en el año N/Número de proyectos de investigación financiados en el año N)*100 | 1 a 2024 | | 0 | M.P. Santilú Cárdenas Rodríguez | 1 | M.P. Santilú Cárdenas Rodríguez | 1 | M.P. Santilú Cárdenas Rodríguez |
| 49 | | | 5.1.1 | Consolidación del Consejo de Vinculación Institucional | Consejo de Vinculación en operación | Consejo de Vinculación en operación | Consejos de Vinculación en operación en el año N | 1 a 2024 | | 1 | Ing. Gaspar Lobo Aguirre | 1 | Ing. Gaspar Lobo Aguirre | 1 | Ing. Gaspar Lobo Aguirre |
| 50 | | | 5.1.3 | Vinculación y cooperación entre institutos tecnológicos y centros en todas las áreas del quehacer institucional que contribuyan a la solución de problemas regionales y nacionales. | Número de convenios vigentes de vinculación entre el Tec Carbonífera y otros Centros. Tecnología y Centros. | Convenio de vinculación | Número de convenios de vinculación entre Tec Carbonífera e Institutos Tecnológicos y Centros vigentes en el año N | 2 a 2024 | 1 tecnológico de Irapuato ago 2020 dic2020 | 0 | Ing. Gaspar Lobo Aguirre | 0 | Ing. Gaspar Lobo Aguirre | 0 | Ing. Gaspar Lobo Aguirre |

| | | | | | | | | | | | | | | |
|----|--|--|-------|--|---|--|---|-----------|----|---|---------------------------------|-----|-----|---------------------------------|
| 51 | Fortalecer la vinculación con los sectores público, social y privado, así como la cultura del emprendimiento, a fin de apoyar el desarrollo de las regiones del país y acercar a los estudiantes y egresados al mercado laboral. | Optimizar los mecanismos de vinculación institucional. | 5.1.4 | Fortalecimiento de la vinculación del Tecnológico con otras instituciones de educación superior nacionales e internacionales que contribuyan a la solución de problemas regionales y nacionales. | Número de convenios vigentes de vinculación del Tecnológico con otras instituciones de educación superior nacionales e internacionales | Convenio de vinculación | Número de convenios de vinculación del Tecnológico con otras instituciones de educación superior nacionales e internacionales vigentes en el año N | 1 a 2024 | 1 | 0 | Ing. Gaspar Lobo Aguirre | 1 | 1 | Ing. Gaspar Lobo Aguirre |
| 52 | | | 5.1.5 | Impulso de la oferta de servicios de capacitación, consultoría, desarrollo, investigación e innovación a las micro, pequeñas, medianas y grandes empresas como medios de desarrollo, competitividad, sustentabilidad y generación de recursos. | Número de convenios o contratos vigentes de vinculación con los sectores público, social y privado | Convenio o contrato de vinculación vigente | Número de convenios o contratos de vinculación con los sectores público, social y privado vigentes en el año N | 55 a 2024 | 64 | 2 | Ing. Gaspar Lobo Aguirre | 4 | 70 | Ing. Gaspar Lobo Aguirre |
| 53 | | | 5.1.6 | Incremento en el número de estudiantes que participan en proyectos de vinculación con los sectores público, social y privado. | Número de estudiantes que participan en proyectos de vinculación con los sectores público, social y privado. | Estudiante participante | Número de estudiantes que participan en proyectos de vinculación con los sectores público, social y privado en el año N | 200 anual | 81 | 0 | Ing. Gaspar Lobo Aguirre | 184 | 285 | Ing. Gaspar Lobo Aguirre |
| 54 | | | 5.2 | Promoción de la protección de la propiedad intelectual. | Número de registros de propiedad intelectual | Propiedad intelectual registrada | Número de registros de propiedad intelectual en el año N | 1 a 2024 | 0 | 0 | M.P. Santill Cárdenas Rodríguez | 0 | 0 | M.P. Santill Cárdenas Rodríguez |
| 55 | | | 5.2.1 | Fomentar la gestión de la propiedad intelectual. | Número de convenios o contratos en materia de registro y protección de la propiedad intelectual con organismos y agencias nacionales e internacionales realizados | Convenio o contrato realizado | Número de convenios o contratos en materia de registro y protección de la propiedad intelectual con organismos y agencias nacionales e internacionales realizados en el año N | 2 al 2024 | 0 | 0 | M.P. Santill Cárdenas Rodríguez | 0 | 0 | M.P. Santill Cárdenas Rodríguez |
| 56 | | | 5.3.1 | Fortalecimiento de la incubación de empresas en los institutos tecnológicos y centros, orientada al desarrollo tecnológico y la innovación. | Número de empresas incubadas | Empresa incubada | Número de empresas incubadas en el año N | 20 a 2024 | 57 | 1 | M.C. José Luis Lara Mendez | 2 | 60 | M.C. José Luis Lara Mendez |
| 57 | | | 5.3 | Desarrollo del talento emprendedor y la | Número de empresas de base tecnológica creadas | Empresa de base tecnológica creada | Número de empresas de base tecnológica creadas en el año N | 1 a 2024 | 0 | 0 | M.C. José Luis Lara Mendez | 0 | 0 | M.C. José Luis Lara Mendez |

| | | | | | | | | | | | | | | | | | | | |
|----|------|--|---|---|---|---|--|--|--|--|--|--|--|--|--|--|----------------------------|--|--|
| 58 | | creación de empresas de base tecnológica | 5.3.2 | Vinculación del Tec Carbonifera a través de sus egresados. | Porcentaje de egresados incorporados al mercado laboral en los primeros doce meses de su egreso | Egresado incorporado al mercado laboral | (Número de egresados incorporados al mercado laboral en los primeros doce meses de su egreso/Total de egresados)*100 | 50 % anual | 2 | 12 | 71 | 83% | Ing. Gaspar Lobo Aguirre | 91 | 51% | Ing. Gaspar Lobo Aguirre | 91 | 51% | Ing. Gaspar Lobo Aguirre |
| | | | | | | | | | | | 86 | | | 180 | | | | | |
| 59 | ET-5 | Fortalecer la inclusión, igualdad y sostenibilidad en los temas de vinculación y emprendimiento. | ET-5.1 | Fortalecimiento del emprendimiento con enfoque en la innovación y sostenibilidad. | Número de proyectos de emprendimiento con enfoque en innovación y sostenibilidad | Proyecto de emprendimiento o focalizado | Número de proyectos de emprendimiento con enfoque de innovación y sostenibilidad en el año N | 1 a 2024 | 2 | 41 | M.C. José Luis Lara Mendez | 41 | M.C. José Luis Lara Mendez | 55 | M.C. José Luis Lara Mendez | 3 | Ing. Gaspar Lobo Aguirre | | |
| | | | | | | | | | | | | | | | | | | ET-5.2 | Promoción del servicio social en programas de inclusión e igualdad. |
| 60 | 6.1 | Renovar el marco jurídico-normativo del Tec Carbonifera | 6.1.2 | Rediseño de la estructura organizacional y manuales de organización del Tec Carbonifera | Manual de organización actualizado | Manual de organización actualizado | Manual de organización actualizado en el año N | 1 a 2024 | 1 | 1 | M.I. Marisa Escobedo Muñoz | 1 | M.I. Marisa Escobedo Muñoz | 1 | M.I. Marisa Escobedo Muñoz | 1 | M.I. Marisa Escobedo Muñoz | | |
| | | | | | | | | | | | | | | | | | | 6.1.3 | Actualización de manuales de procedimientos que regulan la operatividad del Tec Carbonifera. |
| 61 | 6.2 | 6.2.1 | Mejora de los procesos de planeación democrática en el Tec Carbonifera. | Porcentaje de programas de trabajo elaborados de forma inclusiva y democrática | Programa de trabajo elaborado | (Número de programa de trabajo de forma inclusiva y democrática en el año N | 1 anual | 1 | 1 | M.I. Julio César Montenegro Hernández | 1 | M.I. Julio César Montenegro Hernández | 1 | M.I. Julio César Montenegro Hernández | 1 | M.I. Julio César Montenegro Hernández | | | |
| | | | | | | | | | | | | | | | | | 6.2.2 | Implementación de una estrategia institucional de comunicación | Estrategia implementada |
| 62 | 6.2 | 6.2.2 | Implementación de una estrategia institucional de comunicación | Sistemas de gestión de la calidad certificado | Certificados | Certificados en el sistema de gestión en el año N | 1 anual | 1 | 1 | Ing. Ana Josefina Morales Cruz | 1 | Ing. Ana Josefina Morales Cruz | 1 | Ing. Ana Josefina Morales Cruz | 1 | Ing. Ana Josefina Morales Cruz | | | |
| | | | | | | | | | | | | | | | | | 6.2.3 | Consolidación de los sistemas de gestión de la calidad ambiental, de energía, de igualdad de género. | Certificación en el modelo de equidad de género certificado |
| 63 | 6.2 | 6.2.3 | Fortalecer los mecanismos para la gobernanza y mejora de | Fortalecer los mecanismos para la gobernanza y mejora de | Fortalecer los mecanismos para la gobernanza y mejora de | Fortalecer los mecanismos para la gobernanza y mejora de | Fortalecer los mecanismos para la gobernanza y mejora de | Fortalecer los mecanismos para la gobernanza y mejora de | Fortalecer los mecanismos para la gobernanza y mejora de | Fortalecer los mecanismos para la gobernanza y mejora de | Fortalecer los mecanismos para la gobernanza y mejora de | Fortalecer los mecanismos para la gobernanza y mejora de | Fortalecer los mecanismos para la gobernanza y mejora de | Fortalecer los mecanismos para la gobernanza y mejora de | Fortalecer los mecanismos para la gobernanza y mejora de | Fortalecer los mecanismos para la gobernanza y mejora de | | | |
| | | | | | | | | | | | | | | | | | 6.2.3 | Consolidación de los sistemas de gestión de la calidad ambiental, de energía, de igualdad de género. | Certificación en el modelo de equidad de género certificado |
| 64 | 6.2 | 6.2.3 | Fortalecer los mecanismos para la gobernanza y mejora de | Fortalecer los mecanismos para la gobernanza y mejora de | Fortalecer los mecanismos para la gobernanza y mejora de | Fortalecer los mecanismos para la gobernanza y mejora de | Fortalecer los mecanismos para la gobernanza y mejora de | Fortalecer los mecanismos para la gobernanza y mejora de | Fortalecer los mecanismos para la gobernanza y mejora de | Fortalecer los mecanismos para la gobernanza y mejora de | Fortalecer los mecanismos para la gobernanza y mejora de | Fortalecer los mecanismos para la gobernanza y mejora de | Fortalecer los mecanismos para la gobernanza y mejora de | Fortalecer los mecanismos para la gobernanza y mejora de | Fortalecer los mecanismos para la gobernanza y mejora de | Fortalecer los mecanismos para la gobernanza y mejora de | | | |
| | | | | | | | | | | | | | | | | | 6.2.3 | Consolidación de los sistemas de gestión de la calidad ambiental, de energía, de igualdad de género. | Certificación en el modelo de equidad de género certificado |
| 65 | 6.2 | 6.2.3 | Fortalecer los mecanismos para la gobernanza y mejora de | Fortalecer los mecanismos para la gobernanza y mejora de | Fortalecer los mecanismos para la gobernanza y mejora de | Fortalecer los mecanismos para la gobernanza y mejora de | Fortalecer los mecanismos para la gobernanza y mejora de | Fortalecer los mecanismos para la gobernanza y mejora de | Fortalecer los mecanismos para la gobernanza y mejora de | Fortalecer los mecanismos para la gobernanza y mejora de | Fortalecer los mecanismos para la gobernanza y mejora de | Fortalecer los mecanismos para la gobernanza y mejora de | Fortalecer los mecanismos para la gobernanza y mejora de | Fortalecer los mecanismos para la gobernanza y mejora de | Fortalecer los mecanismos para la gobernanza y mejora de | Fortalecer los mecanismos para la gobernanza y mejora de | | | |
| | | | | | | | | | | | | | | | | | 6.2.3 | Consolidación de los sistemas de gestión de la calidad ambiental, de energía, de igualdad de género. | Certificación en el modelo de equidad de género certificado |
| 66 | 6.2 | 6.2.3 | Fortalecer los mecanismos para la gobernanza y mejora de | Fortalecer los mecanismos para la gobernanza y mejora de | Fortalecer los mecanismos para la gobernanza y mejora de | Fortalecer los mecanismos para la gobernanza y mejora de | Fortalecer los mecanismos para la gobernanza y mejora de | Fortalecer los mecanismos para la gobernanza y mejora de | Fortalecer los mecanismos para la gobernanza y mejora de | Fortalecer los mecanismos para la gobernanza y mejora de | Fortalecer los mecanismos para la gobernanza y mejora de | Fortalecer los mecanismos para la gobernanza y mejora de | Fortalecer los mecanismos para la gobernanza y mejora de | Fortalecer los mecanismos para la gobernanza y mejora de | Fortalecer los mecanismos para la gobernanza y mejora de | Fortalecer los mecanismos para la gobernanza y mejora de | | | |
| | | | | | | | | | | | | | | | | | 6.2.3 | Consolidación de los sistemas de gestión de la calidad ambiental, de energía, de igualdad de género. | Certificación en el modelo de equidad de género certificado |
| 67 | 6.2 | 6.2.3 | Fortalecer los mecanismos para la gobernanza y mejora de | Fortalecer los mecanismos para la gobernanza y mejora de | Fortalecer los mecanismos para la gobernanza y mejora de | Fortalecer los mecanismos para la gobernanza y mejora de | Fortalecer los mecanismos para la gobernanza y mejora de | Fortalecer los mecanismos para la gobernanza y mejora de | Fortalecer los mecanismos para la gobernanza y mejora de | Fortalecer los mecanismos para la gobernanza y mejora de | Fortalecer los mecanismos para la gobernanza y mejora de | Fortalecer los mecanismos para la gobernanza y mejora de | Fortalecer los mecanismos para la gobernanza y mejora de | Fortalecer los mecanismos para la gobernanza y mejora de | Fortalecer los mecanismos para la gobernanza y mejora de | Fortalecer los mecanismos para la gobernanza y mejora de | | | |
| | | | | | | | | | | | | | | | | | 6.2.3 | Consolidación de los sistemas de gestión de la calidad ambiental, de energía, de igualdad de género. | Certificación en el modelo de equidad de género certificado |
| 68 | 6.2 | 6.2.3 | Fortalecer los mecanismos para la gobernanza y mejora de | Fortalecer los mecanismos para la gobernanza y mejora de | Fortalecer los mecanismos para la gobernanza y mejora de | Fortalecer los mecanismos para la gobernanza y mejora de | Fortalecer los mecanismos para la gobernanza y mejora de | Fortalecer los mecanismos para la gobernanza y mejora de | Fortalecer los mecanismos para la gobernanza y mejora de | Fortalecer los mecanismos para la gobernanza y mejora de | Fortalecer los mecanismos para la gobernanza y mejora de | Fortalecer los mecanismos para la gobernanza y mejora de | Fortalecer los mecanismos para la gobernanza y mejora de | Fortalecer los mecanismos para la gobernanza y mejora de | Fortalecer los mecanismos para la gobernanza y mejora de | Fortalecer los mecanismos para la gobernanza y mejora de | | | |
| | | | | | | | | | | | | | | | | | 6.2.3 | Consolidación de los sistemas de gestión de la calidad ambiental, de energía, de igualdad de género. | Certificación en el modelo de equidad de género certificado |

| | | | | | | | | | | | | | |
|----|--|---|---|--|--|----------|---|---|--------------------------------|---|--------------------------------|---|--------------------------------|
| 69 | la gestión institucional. | seguridad y de responsabilidad social. | Certificado con sistema de gestión de la salud y seguridad en el trabajo | Certificado | Certificación en el sistema de gestión de la salud y seguridad en el trabajo en el año N | 1 anual | | 1 | Ing. Ana Josefina Morales Cruz | 1 | Ing. Ana Josefina Morales Cruz | 1 | Ing. Ana Josefina Morales Cruz |
| 70 | | | Porcentaje de institutos tecnológicos y centros que cuentan con reconocimiento a la responsabilidad social. | Reconocimiento | Reconocimiento a la responsabilidad social en el año N | 1 anual | | 1 | Ing. Ana Josefina Morales Cruz | 1 | Ing. Ana Josefina Morales Cruz | 1 | Ing. Ana Josefina Morales Cruz |
| 71 | | Modernización de los procesos administrativos, mediante la consolidación e integración de plataformas informáticas y sistemas de información. | Número de sistemas de información creados, integrados y/o actualizados | Sistema de información creado, integrado y/o actualizado | Número de sistemas de información creados, integrados y/o actualizados en el año N | 3 a 2024 | 3 | 0 | M.C José Luis Lara Méndez | 2 | M.C José Luis Lara Méndez | 5 | M.C José Luis Lara Méndez |
| 72 | Diseñar mecanismos que contribuyan a un financiamiento suficiente | Gestión de mayor financiamiento federal para el Tec Carbonífera. | Incremento del presupuesto del Tec Carbonífera gestionado | Incremento presupuestal gestionado | Número de gestiones para el incremento del presupuesto del Tec Carbonífera | 1 anual | | 1 | M.A Rocio Bernal Garza | 1 | M.A Rocio Bernal Garza | 1 | M.A Rocio Bernal Garza |
| 73 | | Fomento de la cultura de la ética, rectitud, honestidad, congruencia y transparencia. | Comités de Ética y Previsión de Conflictos de Interés en operación. | Comité de Ética en operación | Comités de Ética y Previsión de Conflictos de Interés en operación en el año N | 1 anual | | 1 | Ing. Ana Josefina Morales Cruz | 1 | Ing. Ana Josefina Morales Cruz | 1 | Ing. Ana Josefina Morales Cruz |
| 74 | Fortalecer los mecanismos para garantizar la transparencia y el combate a la corrupción. | Aseguramiento de la aplicación en los institutos tecnológicos y centros de los criterios de equidad, austeridad, eficiencia y racionalidad en el uso de los recursos. | Programa de equidad, austeridad, eficiencia y racionalidad en el uso de los recursos implementado | Programa implementado | Programa de equidad, austeridad, eficiencia y racionalidad en el uso de los recursos en el año N | 1 anual | | 1 | M.A Rocio Bernal Garza | 1 | M.A Rocio Bernal Garza | 1 | M.A Rocio Bernal Garza |
| 75 | | Consolidación de la cultura de rendición de cuentas y de acceso a la información pública en los Institutos Tecnológicos y Centros | Informe de rendición de cuentas presentado | Informe presentado | Informe de rendición de cuentas presentado en el año N/ | 1 anual | | 1 | M.A Rocio Bernal Garza | 1 | M.A Rocio Bernal Garza | 1 | M.A Rocio Bernal Garza |

| | | | | | | | | | | | | | | | |
|----|--|--------|--|---|-----------------------|---|---------|---|---------------------------------|---------------------------------|---------------------------------|---|--------------------------------|--------------------------------|--------------------------------|
| 76 | Fortalecer la inclusión, igualdad y sustentabilidad en los temas administrativos y cuidado del medio ambiente. | ET 6 | Disminuir de manera sustancial la generación de desechos mediante políticas de prevención, reducción, reciclaje y reutilización. | Programa institucional de cero plásticos de un solo uso | Programa en operación | Programa institucional de cero plásticos de un solo uso en el año N | 1 anual | 1 | Lic. Edna Patricia Garza Farías | Lic. Edna Patricia Garza Farías | Lic. Edna Patricia Garza Farías | 1 | Ing. Ana Josefina Morales Cruz | Ing. Ana Josefina Morales Cruz | Ing. Ana Josefina Morales Cruz |
| 77 | | ET 6.1 | Cuidado del medio ambiente. | Programa del cuidado del medio ambiente en operación | Programa en operación | Programa del cuidado del medio ambiente en el año N | 1 anual | 1 | | | | 1 | | | Ing. Ana Josefina Morales Cruz |

AC Montoya
 M.I. JULIO CÉSAR MONTAÑEIRO HERNÁNDEZ
 DIRECTORA DE PLANEACIÓN Y VINCULACIÓN

Paule R
 M.P. SARILÚ CÁRDENAS RODRÍGUEZ
 DIRECTORA DE PLANEACIÓN Y VINCULACIÓN

[Signature]
 DR. LUIS CARLOS LONGARÉS VIDAL DIRECTOR GENERAL

5



EVALUACIÓN DEL DESEMPEÑO 2021

Instituto Tecnológico de
Estudios Superiores de la
Región Carbonífera.

Contenido

| | |
|--|----|
| INTRODUCCIÓN | 4 |
| ANTECEDENTES | 5 |
| Presupuesto basado en resultados | 5 |
| El Sistema de Evaluación del Desempeño (SED) está definido como: | 6 |
| INSTITUTO TECNOLÓGICO DE ESTUDIOS SUPERIORES DE LA REGIÓN CARBONÍFERA .. | 7 |
| Antecedentes | 7 |
| Oferta Educativa | 7 |
| Desarrollo Académico | 8 |
| Infraestructura | 9 |
| Desarrollo Integral del Alumno | 10 |
| Vinculación | 11 |
| Investigación y Desarrollo | 11 |
| ORGANIGRAMA AUTORIZADO | 13 |
| NOTA METODOLÓGICA | 14 |
| OBJETIVOS DE LA EVALUACIÓN | 16 |
| Objetivo General | 16 |
| Objetivos específicos: | 16 |
| ORIGEN Y EL DESTINO DE LOS RECURSOS DE LOS FONDOS Y PROGRAMAS EVALUADOS | 17 |
| Ingresos de la Entidad | 17 |
| Egresos de la Entidad | 18 |
| ANÁLISIS DEL COMPOTAMIENTO PRESUPUESTAL DE LOS FONDOS Y PROGRAMAS .. | 21 |
| Ingresos de la Entidad del año 2018 a 2021 | 21 |
| COMPARATIVO DE INGRESOS DEVENGADOS | 22 |
| Egresos de la Entidad del año 2018 al 2021 | 24 |
| ANÁLISIS DEL PROCESO DE PLANIFICACIÓN PARA EL CUMPLIMIENTO DE LOS OBJETIVOS DE LOS FONDOS Y PROGRAMAS | 28 |
| MATRIZ DE INDICADORES 2021 | 29 |
| FICHA DE INDICADORES | 36 |

| | |
|--|----|
| RESULTADOS DE LA EVALUACIÓN DE LA MATRIZ..... | 49 |
| TABLA DE PRESUPUESTO | 50 |
| PRINCIPALES HALLAZGOS DE LA OPERACIÓN EN TÉRMINOS DE EFICIENCIA Y EFICACIA..... | 53 |
| EVOLUCIÓN EN EL TIEMPO DE LA COBERTURA | 53 |
| AVANCE Y EVOLUCIÓN DE LOS INDICADORES DE RESULTADOS QUE SE ENCUENTRAN ESTABLECIDOS EN LA MIR..... | 54 |
| ANÁLISIS FODA | 58 |
| FORTALEZAS | 58 |
| OPORTUNIDADES..... | 58 |
| DEBILIDADES | 59 |
| AMENAZAS | 59 |
| SEGUIMIENTO A LOS HALLAZGOS Y RECOMENDACIONES PERTINENTES Y ASPECTOS SUSCEPTIBLES DE MEJORA 2020 | 60 |
| Objetivo institucional 1 de Fortalecer la calidad de los servicios educativos..... | 61 |
| Objetivo 2 Incrementar la cobertura, promover la inclusión y la equidad educativa | 61 |
| Objetivo 3 Promover la formación integral de los estudiantes..... | 62 |
| Objetivo 4 Impulsar la ciencia, la tecnología y la innovación | 63 |
| Objetivo 5 Consolidar la vinculación con los sectores público, social y privado..... | 63 |
| Objetivo 6 relacionado con Modernizar la gestión institucional, fortalecer la transparencia y la rendición de cuentas..... | 63 |
| HALLAZGOS Y RECOMENDACIONES PERTINENTES Y ASPECTOS SUSCEPTIBLES DE MEJORA 2021 | 65 |
| Objetivo institucional 1 de Fortalecer la calidad de la Oferta Educativa..... | 65 |
| Objetivo 2 Incrementar la atención a la demanda. | 66 |
| Objetivo 3 Contribuir al desarrollo humanitario de los estudiantes en las esferas físico-corporal, social, emocional e intelectual cognitivo. | 66 |
| Objetivo 4 Impulsar la capacitación de capital humano de alta especialización para generar investigación y desarrollo tecnológico innovación y emprendedurismo. | 67 |
| Objetivo 5 Fortalece la vinculación con los sectores públicos, social y privado, así como la cultura del emprendimiento, a fin de apoyar el desarrollo de las regiones del país y acercar a los estudiantes y egresados al mercado laboral. | 67 |

| | |
|---|-----|
| Objetivo 6 Mejorar la gestión institucional austeridad, eficiencia, transparencia y rendición de cuentas a fin de optimizar el uso de los recursos y dar mejor respuesta a las demandas de la sociedad..... | 68 |
| ASPECTOS SUSCEPTIBLES DE MEJORA | 69 |
| OTRAS RECOMENDACIONES..... | 71 |
| DATOS DE IDENTIFICACIÓN DEL PROGRAMA EVALUADO..... | 72 |
| DATOS DEL COMITÉ EVALUADOR | 73 |
| BIBLIOGRAFÍA | 74 |
| SITIOS VISITADOS EN LA WEB..... | 75 |
| ANEXOS..... | 76 |
| _Definiciones de la Ficha Técnica de los Indicadores Estratégicos y de Gestión..... | 80 |
| Anexo A. – Matriz de Indicadores de Resultados evaluada | 82 |
| Anexo B.- Valoración de la implementación del PbR-SED. Cuestionario..... | 94 |
| DOCUMENTOS DE REFERENCIA..... | 104 |
| Cobertura y Focalización..... | 111 |
| Presupuesto basado en Resultados | 112 |
| Definición y tipo de indicador por nivel de objetivos de la MIR..... | 120 |
| Criterios para la Aprobación de Indicadores de la MIR..... | 121 |
| Medios de Verificación..... | 125 |

INTRODUCCIÓN

La evaluación del desempeño es una responsabilidad que tienen las dependencias de evaluar los recursos federales se ejerzan de acuerdo al artículo 85 de la Ley Federal de Presupuesto y Responsabilidad Hacendaria. Esta misma ley en su artículo 110 determinan que la evaluación del desempeño se realiza a través de la verificación del grado de cumplimiento de los objetivos y metas, con base en indicadores estratégicos y de gestión que permitan conocer los resultados de la aplicación de los recursos públicos. Una evaluación se define como:

“Un análisis sistemático e imparcial cuya finalidad es determinar la pertinencia y el logro de sus objetivos y metas, así como la eficiencia, eficacia, calidad, resultados, impacto y sostenibilidad” (CONEVAL, 2018).

El estado de Coahuila cuenta con un Programa Anual de Evaluación (PAE) cuyo objetivo es la determinación de la evaluación de los programas presupuestarios, como parte del proceso integral, gradual y útil para apoyar las decisiones en materia presupuestaria. Así como difundir los resultados de la evaluación como un elemento relevante del Presupuesto Basado en Resultados (PbR) y el Sistema Estatal de Evaluación del Desempeño (SED).

El PAE establece en su numeral 11 que los tipos de evaluación que se llevarán a cabo son: Evaluación Específica de Desempeño, Evaluación de Consistencia y Resultados, y Evaluación de Diseño.

ANTECEDENTES

Presupuesto basado en resultados

Las reformas realizadas a la Constitución Política de los Estados Unidos Mexicanos, en específico al Art. 134, establece los criterios bajo los cuales se debe realizar la planeación y presupuestación de los recursos que disponen los Gobiernos Federal, Estatal y Municipal, bajo los criterios de: eficacia, eficiencia, economía y calidad.

Estos criterios se engloban en un modelo llamado Gestión para Resultados GpR el cual tiene como elementos fundamentales el denominado Presupuesto Basado en Resultados PbR y el Sistema de Evaluación del Desempeño SED; es a través de estos dos elementos que se introduce la Metodología del Marco Lógico cuya función principal es servir como marco de referencia para la elaboración de proyectos y programas.

El Presupuesto basado en Resultados PbR propone un cambio en la forma en que el sector público asigna los recursos que dispone, pasando de tener un presupuesto de programas de asignación inercial, enfocado en los procesos actuales y en su continuidad sin considerar los criterios de eficacia, eficiencia, economía y calidad, que se encuentran en un "PbR" enfocado en los resultados obtenidos de la aplicación de los recursos públicos.

El Presupuesto basado en Resultados "PbR" se define según la SHCP como:

"Proceso que incorpora consideraciones sobre los resultados del ejercicio de los recursos públicos con el objeto de mejorar la calidad del gasto público federal y promover una más adecuada rendición de cuentas" (SHCPb, 2010).

Así, el PbR busca lograr una eficiente asignación de los recursos y dirigirlos a los programas y proyectos que generan mayores y mejores resultados, lo cual tendrá un impacto directo en la calidad de vida de la población.

El Sistema de Evaluación del Desempeño es un elemento importante en la administración pública, pues se encarga de recopilar la información que se genera en el ejercicio del gasto por parte de las instituciones y que buscan cumplir con los objetivos planteados en el Plan Nacional de Desarrollo (PND) en el ámbito Federal, en los Planes Estatales de Desarrollo (PED) de las Entidades Federativas, y en los Planes Municipales de Desarrollo de los Municipios.

El Sistema de Evaluación del Desempeño (SED) está definido como:

El conjunto de elementos que permite monitorear, evaluar y dar seguimiento a las políticas públicas y los programas presupuestarios con el objeto de mejorar los resultados del mismo" (SHCPb, 2010).

Dentro del Marco del Presupuesto Basado en Resultados y el Sistema de Evaluación del Desempeño, el gobierno del Estado de Coahuila de Zaragoza establece la congruencia con el ámbito federal para la determinación de su presupuesto de Egresos, la alineación de sus programas presupuestarios (Pp) con los objetivos y prioridades del Plan Estatal, en términos de lo previsto en la Ley de Planeación del Estado, la Ley de Presupuesto, Contabilidad y Gasto Público del Estado y la Ley General de Contabilidad, como parte del proceso de programación, las dependencias y entidades deberán realizar la alineación de sus estructuras programáticas con el Plan Estatal.

INSTITUTO TECNOLÓGICO DE ESTUDIOS SUPERIORES DE LA REGIÓN CARBONÍFERA

Antecedentes

En 1990, un grupo de 30 prominentes empresarios de la Región Carbonífera, encabezados por Don Edilberto Montemayor Galindo, Don Antonio Gutiérrez Garza y el Lic. Luis Alfonso Rodríguez Benavides, se dieron a la tarea de crear una institución de educación superior, que contribuyera a impulsar el desarrollo regional.

El 7 de febrero de 1991 se crea el Instituto Tecnológico de Estudios Superiores de la Región Carbonífera (Tec Carbonífera), fecha en la que se firma el Convenio de Coordinación para la creación, operación y apoyo financiero del Instituto. Su Decreto data del 30 de octubre de 1991, mismo que sería publicado en el Periódico Oficial el 22 de noviembre del mismo año. Inició operaciones en turno vespertino el 10 de septiembre de 1991, utilizando provisionalmente las instalaciones de la Secundaria Ramiro Villarreal, en la Villa de Agujita, Coahuila; ofreciendo las carreras de Ingeniería Industrial y Licenciatura en Informática, con una matrícula de 268 alumnos.

Oferta Educativa

La puesta en marcha de las carreras que ofrece el Tec Carbonífera ha sido marcada por el rumbo y las necesidades que el gremio empresarial de la región ha ido demandando a lo largo de estos años, así como a las exigencias que definen el perfil de los puestos de más demanda en compañías nacionales e internacionales. Tales carreras son: Ingeniería Electromecánica, Ingeniería en Sistemas Computacionales, Ingeniería

Mecatrónica, Ingeniería en Administración, Ing. Petrolera, Ing. Industrial e Ing. Electromecánica. En la modalidad semipresencial las Carreras de Ing. Industrial e Ing. en Sistemas Computacionales a partir del año 2016. Como valor agregado, el Tecnológico de la Carbonífera, cuenta con un Centro Aplicador del Examen Oficial TOEFL en la región norte del Estado; siendo un requisito de titulación para nuestros egresados.

En el año 2010 entra en vigor un nuevo modelo educativo, por lo que los planes de estudio de todas las carreras son diseñados con un enfoque basado en competencias profesionales, ampliando las oportunidades educativas en beneficio de los jóvenes, permitiéndoles una nueva cultura de inserción laboral.

Desarrollo Académico

Muchos son los logros alcanzados por la comunidad del Tecnológico de la Región Carbonífera, destacando por su importancia los siguientes:

- Implementación del Modelo Educativo bajo la concepción del desarrollo de competencias profesionales, para activar las capacidades, destrezas y habilidades aplicadas.
- Obtención en el 2018 de la certificación integral, a través de la modalidad multisitios promovida por el TecNM, migrando a la actualización de la norma 2015, recibiendo los tres certificados de las Normas: ISO 9001:2015, ISO 14001:2015, ISO 45001:2018, 50001:2018 por parte de la Casa Certificadora International Northern Registrar (INR). y la adhesión al pacto mundial de la ONU.

- Reconocimiento SEP a nivel nacional por cuatro años consecutivos, a la Calidad Educativa 2009 y 2010 y el Reconocimiento SEP, a la Excelencia Educativa 2011 y 2012.
- Certificación en 2009 en la norma de Equidad de Género.
- Certificación por parte de la Secretaria de Salud como una institución 100% libre de humo de tabaco.

Otros logros trascendentales fueron el reconocimiento del Tecnológico como una institución promotora de la transparencia, espacio 100 % libre de plástico de un solo uso y las certificaciones del Sistema de Gestión de Energía ISO-50001 y del Modelo de Equidad de Género.

Infraestructura

En 1992 se trasladan las actividades del Tecnológico al edificio definitivo y en 1994 se recibe la visita del entonces Presidente de la República, Lic. Carlos Salinas de Gortari, quien en el mes de agosto inaugura de manera formal el Instituto Tecnológico de Estudios Superiores de la Región Carbonífera, contando a la fecha con 28 Aulas con equipo multimedia y climatizadas, un Centro de Cómputo con dos niveles, un Centro de Idiomas, una Incubadora de Empresas, Laboratorios de: Circuitos Eléctricos, Centro de Manufactura Integrado por Computadora (CIM), Ingeniería Aplicada, Laboratorio de Métodos, CISCO, Potencia, Química, Mecánica y Electrónica; además de Oficinas Directivas, una Biblioteca para 156 lectores en sala y con equipo de cómputo para consulta.

Desarrollo Integral del Alumno

La formación integral persigue el propósito de desarrollar, en los estudiantes una formación equilibrada y armónicamente, diversas dimensiones de la persona mediante la promoción del deporte, el arte, la cultura, la formación cívica y ética, la creatividad, el emprendimiento, la investigación y el desarrollo tecnológico.

Por lo que se intensifica la realización de actividades culturales y deportivas, tales como: basquetbol, volibol, futbol soccer, béisbol, porristas, tae kwon do y ajedrez, danza, mariachi, rondalla, pintura y dibujo, edecanes, banda de guerra y escolta. Como resultado de la práctica deportiva en el año 2013, el equipo de béisbol Halcones, obtiene el primer lugar en el LVII Evento Pre-nacional Deportivo de los Institutos Tecnológicos, en la ciudad de Torreón.

En el 2014, el Tecnológico de la Carbonífera, fue sede del LVIII Evento Pre-nacional Deportivo de los Institutos Tecnológicos, con una participación de 12 delegaciones, evento que se llevó a cabo exitosamente. El mismo año se obtiene el primer lugar del equipo de porristas Halcones, en el Campeonato Nacional de Porristas.

Buscando promover el deporte extremo en la región Carbonífera y la cultura del cuidado y conservación de nuestros recursos naturales, en 2008 se llevó a cabo el Primer "Xtremotec Río Sabinas".

Luego de implementar de manera obligatoria en los planes de estudios, la actividad cultural y deportiva como parte de la formación integral de los alumnos; se han obtenido grandes resultados, campeonatos y primeros lugares con los equipos representativos de Béisbol, Tae kwon do, Futbol, Ajedrez, Porristas y Banda de Guerra.

Vinculación

En el 2013; la Incubadora de empresas del Tecnológico, fue reconocida como incubadora básica por la Red de Incubadoras de Empresas en México, existiendo sólo seis en el estado de Coahuila, manteniendo el reconocimiento hasta la fecha.

Otro aspecto que favorece enormemente a nuestros alumnos y alumnas, son los convenios que se han firmado con diferentes instituciones; facilitando la gestoría de residencias profesionales, servicio social, descuentos en transporte, visitas guiadas, acceso a equipo e instalaciones, entre otros muchos beneficios. En el año 2006 se constituyó el Consejo de Vinculación integrado por los Sectores Público, Social, Privado y de la propia institución; teniendo a su cargo la función de consensuar la pertinencia del rumbo de la institución, de su oferta educativa, así como de los servicios que la institución preste a su entorno; así como opinar sobre su desempeño y el impacto de sus acciones.

Investigación y Desarrollo

En el 2015, por primera vez, los jóvenes del Tec Carbonífera participaron en el programa "1000 jóvenes en la ciencia"; logrando con ello obtener becas para estudiar una maestría en algún centro o institución reconocida del país. Miembros de la comunidad han logrado participar en varios eventos nacionales, obteniendo lugares importantes con diferentes proyectos de investigación. Dos de ellos están en proceso de ser patentados; "MegaBoard" que es una tablilla diseñada para atacar la problemática del inadecuado proceso de enseñanza de programación y manejo de microcontroladores en las instituciones, así como en el sector industrial; y el

“Contador de Ciclos para Máquina de Costura”, un dispositivo que una vez instalado en las máquinas industriales, cuenta las puntadas que efectúa para tener el control del consumo de hilo del carrete inferior a la bancada o mesa de dichas máquinas.

ORGANIGRAMA AUTORIZADO.

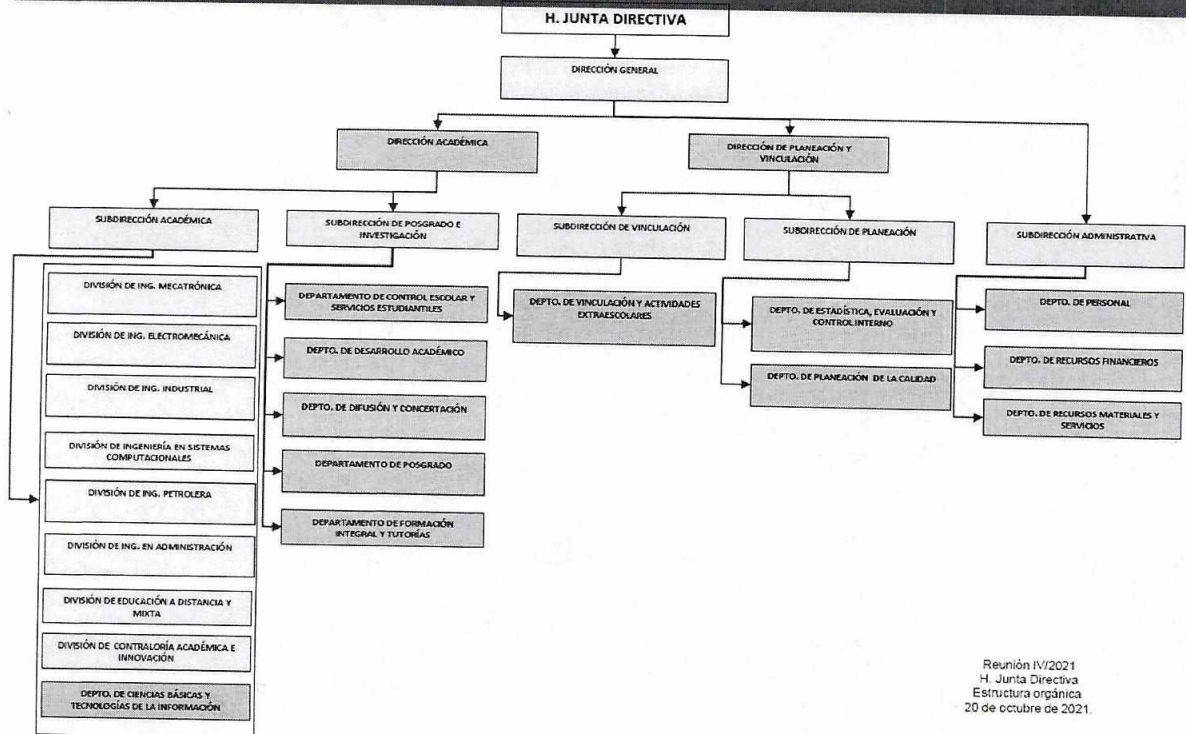
| NIVEL | UNIDAD ADMINISTRATIVA | TOTAL |
|-------|-----------------------|-------|
| II | DIRECCIÓN GENERAL | 1 |
| III | DIRECCIÓN DE ÁREA | 2 |
| III | SUBDIRECCIONES | 5 |
| IV | DIVISIONES | 8 |
| V | DEPARTAMENTOS | 12 |
| | TOTAL | 28 |

LA DIRECCIÓN GENERAL



TEC CARBONÍFERA
www.tec-carbonifera.edu.mx

Instituto Tecnológico de Estudios Superiores de la Región Carbonífera



Reunión IV/2021
H. Junta Directiva
Estructura orgánica
20 de octubre de 2021.

NOTA METODOLÓGICA

El presente trabajo fue realizado con base en lo establecido en la propuesta técnica de evaluación, bajo un esquema de revisión de gabinete, el cual consistió principalmente en la solicitud y entrega de la información necesaria para la elaboración de la Evaluación del Desempeño del programa "Subsidios federales para organismos descentralizados estatales" ejecutado durante el ejercicio 2021 por el Instituto Tecnológico de Estudios Superiores de la Región Carbonífera a través del programa presupuestario Prestación de Servicios Públicos, creado de acuerdo a lo establecido en los Lineamientos Generales para la Programación Presupuestación del Gasto Público para el Ejercicio Fiscal 2021.

Se llevaron a cabo entrevistas con los principales responsables del programa con la finalidad de conocer a mayor profundidad las causas que dieron origen a la variación en la consecución de las metas planeadas para su Programa Presupuestario, así como de los Indicadores. Además de la información proporcionada por el Instituto Tecnológico de Estudios Superiores de la Región Carbonífera, fue necesario consultar fuentes bibliográficas con la finalidad de conocer de una mejor manera los conceptos que se manejan en el ámbito público y el sector educativo.

En el ejercicio de diagnóstico, se realiza la identificación de las características del Instituto, esto a través de un análisis previo elaborado con la mayor objetividad; dentro de dicho análisis también se detectan las áreas en las cuales se encuentra en desventaja y/o débiles y que en su conjunto permiten diagnosticar la situación interna de la dependencia dando como resultado el análisis FODA.

Una vez determinados los hallazgos, se realizan las recomendaciones necesarias para mejorar y fortalecer el desempeño del Tec Carbonífera, tendrán como principal beneficio la correcta ejecución del programa presupuestario evaluado para el siguiente ejercicio.

OBJETIVOS DE LA EVALUACIÓN

Objetivo General

Contar con una valoración del desempeño del programa "Subsidios federales para organismos descentralizados estatales", ejecutado por el Instituto Tecnológico de Estudios Superiores de la Región Carbonífera, con base en la información oficial proporcionada por las Unidades Responsables, en los formatos oficiales que para tal efecto se hayan establecido.

Objetivos específicos:

1. Presentar el origen y el destino de los recursos de los fondos y programas evaluados;
2. Realizar un análisis del comportamiento presupuestal de los fondos y programas;
3. Analizar el proceso de planificación para el cumplimiento de los objetivos de los fondos y programas;
4. Presentar los principales hallazgos de la operación de cada uno de los fondos y programas en términos de eficacia y eficiencia;
5. Presentar la evolución en el tiempo de la cobertura de los programas;
6. Presentar el avance y evolución de los indicadores de resultados que se encuentran establecidos en su MIR;
7. Realizar un análisis FODA de los fondos y programas;
8. Realizar las recomendaciones pertinentes y entre estas los aspectos susceptibles de mejora identificados.

ORIGEN Y EL DESTINO DE LOS RECURSOS DE LOS FONDOS Y PROGRAMAS EVALUADOS

Ingresos de la Entidad.

El origen de los recursos del Instituto Tecnológico de Estudios Superiores de la Región Carbonífera permite conocer si los recursos recaudados han sido suficientes para atender el financiamiento requerido, ésta se realiza a través de:

- Convenios Federales
- Convenios Estatales
- Ingresos Propios

En la siguiente tabla se detallan el monto Estimado, Modificado, Devengado y Cobrado en el ejercicio 2021 del Instituto Tecnológico de Estudios Superiores de la Región Carbonífera:

| CONCEPTO DE COBRO | 2021 | | | |
|----------------------------|------------------------|------------------------|------------------------|------------------------|
| | ESTIMADO | MODIFICADO | DEVENGADO | COBRADO |
| Convenios Federales | \$41,907,918.12 | \$41,907,918.12 | \$38,877,666.00 | \$38,877,666.00 |
| Convenios Estatales | \$41,907,918.12 | \$41,907,918.12 | \$39,657,221.96 | \$39,657,221.96 |
| Ingreso de otros Proyectos | \$0.00 | \$0.00 | \$82,502.00 | \$82,502.00 |
| Ingresos Propios | \$14,724,247.76 | \$14,724,247.76 | \$12,743,701.38 | \$12,743,701.38 |
| TOTAL | \$98,540,084.00 | \$98,540,084.00 | \$91,361,091.34 | \$91,361,091.34 |

Egresos de la Entidad.

A continuación, se muestran los egresos original, Modificado, Devengado, Ejercido, Disponible y Pagado por Clasificación por Objetivo-Capítulo de Gastos del Instituto Tecnológico de Estudios Superiores de la Región Carbonífera:

| EGRESOS DE LA ENTIDAD 2021 | | | | | |
|---|-------------------------|-------------------------|-------------------------|-------------------------|-------------------------|
| PROYECTO / PARTIDA | ORIGINAL | MODIFICADO | DEVENGADO | EJERCIDO | PAGADO |
| 001 - Fortalecer la calidad de los servicios educativos Total | \$ 55,937,082.07 | \$ 52,766,256.46 | \$ 49,251,083.12 | \$ 49,251,083.12 | \$ 49,251,083.12 |
| 10000 - Servicios Personales | \$ 51,939,968.20 | \$ 51,415,940.69 | \$ 48,357,208.80 | \$ 48,357,208.80 | \$ 48,357,208.80 |
| 20000 - Materiales Y Suministros | \$ 1,136,923.53 | \$ 668,109.73 | \$ 274,191.95 | \$ 274,191.95 | \$ 274,191.95 |
| 30000 - Servicios Generales | \$ 1,547,211.93 | \$ 482,654.42 | \$ 465,196.42 | \$ 465,196.42 | \$ 465,196.42 |
| 40000 - Transferencias, Asignaciones, Subsidios Y Otras Ayudas | \$ 347,500.50 | \$ 37,247.20 | \$ 37,247.20 | \$ 37,247.20 | \$ 37,247.20 |
| 50000 - Bienes Muebles, Inmuebles E Intangibles | \$ 965,477.91 | \$ 162,304.42 | \$ 117,238.75 | \$ 117,238.75 | \$ 117,238.75 |
| 002 - "Incrementar la cobertura, promover la inclusión y la calidad educativa" Total | \$ 3,218,817.04 | \$ 4,117,937.43 | \$ 3,896,650.23 | \$ 3,896,650.23 | \$ 3,896,650.23 |
| 10000 - Servicios Personales | \$ 1,365,166.48 | \$ 1,372,853.91 | \$ 1,341,649.09 | \$ 1,341,649.09 | \$ 1,341,649.09 |
| 20000 - Materiales Y Suministros | \$ 176,856.86 | \$ 210,446.01 | \$ 72,766.86 | \$ 72,766.86 | \$ 72,766.86 |
| 30000 - Servicios Generales | \$ 416,663.20 | \$ 836,518.51 | \$ 784,115.28 | \$ 784,115.28 | \$ 784,115.28 |
| 40000 - Transferencias, Asignaciones, Subsidios Y Otras Ayudas | \$ 1,260,130.50 | \$ 1,698,119.00 | \$ 1,698,119.00 | \$ 1,698,119.00 | \$ 1,698,119.00 |
| 003 - Promover la formación integral de los estudiantes Total | \$ 10,375,530.95 | \$ 8,174,926.99 | \$ 7,273,216.30 | \$ 7,273,216.30 | \$ 7,273,216.30 |
| 10000 - Servicios Personales | \$ 8,733,375.26 | \$ 7,589,558.38 | \$ 6,936,043.08 | \$ 6,936,043.08 | \$ 6,936,043.08 |
| 20000 - Materiales Y Suministros | \$ 850,347.56 | \$ 272,612.29 | \$ 87,714.39 | \$ 87,714.39 | \$ 87,714.39 |

| | | | | | |
|---|-------------------------|-------------------------|-------------------------|-------------------------|-------------------------|
| 30000 - Servicios Generales | \$ 720,708.13 | \$ 302,994.55 | \$ 239,697.06 | \$ 239,697.06 | \$ 239,697.06 |
| 40000 - Transferencias, Asignaciones, Subsidios Y Otras Ayudas | \$ 71,100.00 | \$ 1,550.00 | \$ 1,550.00 | \$ 1,550.00 | \$ 1,550.00 |
| 50000 - Bienes Muebles, Inmuebles E Intangibles | \$ - | \$ 8,211.77 | \$ 8,211.77 | \$ 8,211.77 | \$ 8,211.77 |
| 004 - "Impulsar la ciencia, la tecnología y la innovación" Total | \$ 4,624,322.85 | \$ 3,346,006.60 | \$ 2,928,979.77 | \$ 2,928,979.77 | \$ 2,928,979.77 |
| 10000 - Servicios Personales | \$ 1,178,492.40 | \$ 1,161,649.42 | \$ 1,141,837.28 | \$ 1,141,837.28 | \$ 1,141,837.28 |
| 20000 - Materiales Y Suministros | \$ 901,160.48 | \$ 909,665.13 | \$ 838,883.49 | \$ 838,883.49 | \$ 838,883.49 |
| 30000 - Servicios Generales | \$ 1,553,652.11 | \$ 660,636.80 | \$ 643,532.08 | \$ 643,532.08 | \$ 643,532.08 |
| 40000 - Transferencias, Asignaciones, Subsidios Y Otras Ayudas | \$ 52,800.00 | \$ 36,600.00 | \$ 36,600.00 | \$ 36,600.00 | \$ 36,600.00 |
| 50000 - Bienes Muebles, Inmuebles E Intangibles | \$ 938,217.86 | \$ 577,455.25 | \$ 268,126.92 | \$ 268,126.92 | \$ 268,126.92 |
| 005 - "Consolidad la vinculación con los sectores público, social y privado" Total | \$ 1,103,558.87 | \$ 1,100,332.12 | \$ 983,016.39 | \$ 983,016.39 | \$ 983,016.39 |
| 10000 - Servicios Personales | \$ 973,220.35 | \$ 991,141.32 | \$ 957,231.24 | \$ 957,231.24 | \$ 957,231.24 |
| 20000 - Materiales Y Suministros | \$ 60,924.83 | \$ 55,028.59 | \$ 7,850.15 | \$ 7,850.15 | \$ 7,850.15 |
| 30000 - Servicios Generales | \$ 27,315.20 | \$ 3,183.40 | \$ 2,387.00 | \$ 2,387.00 | \$ 2,387.00 |
| 40000 - Transferencias, Asignaciones, Subsidios Y Otras Ayudas | \$ - | \$ 15,548.00 | \$ 15,548.00 | \$ 15,548.00 | \$ 15,548.00 |
| 50000 - Bienes Muebles, Inmuebles E Intangibles | \$ 42,098.49 | \$ 35,430.81 | \$ - | \$ - | \$ - |
| 006 - Modernizar la gestión institucional con transparencia y rendición de cuentas Total | \$ 23,280,772.22 | \$ 29,034,624.40 | \$ 23,095,877.33 | \$ 23,095,877.33 | \$ 22,783,429.33 |
| 10000 - Servicios Personales | \$ 13,141,189.55 | \$ 14,800,268.52 | \$ 13,552,356.70 | \$ 13,552,356.70 | \$ 13,552,356.70 |
| 20000 - Materiales Y Suministros | \$ 2,131,081.30 | \$ 3,141,432.81 | \$ 1,458,002.21 | \$ 1,458,002.21 | \$ 1,458,002.21 |

| | | | | | |
|--|-------------------------|-------------------------|-------------------------|-------------------------|-------------------------|
| 30000 - Servicios Generales | \$ 7,161,543.57 | \$ 9,042,616.36 | \$ 6,939,681.05 | \$ 6,939,681.05 | \$ 6,627,233.05 |
| 40000 - Transferencias, Asignaciones, Subsidios Y Otras Ayudas | \$ - | \$ 40,956.90 | \$ 40,956.90 | \$ 40,956.90 | \$ 40,956.90 |
| 50000 - Bienes Muebles, Inmuebles E Intangibles | \$ 846,957.80 | \$ 2,009,349.81 | \$ 1,104,880.47 | \$ 1,104,880.47 | \$ 1,104,880.47 |
| Grand Total | \$ 98,540,084.00 | \$ 98,540,084.00 | \$ 87,428,823.14 | \$ 87,428,823.14 | \$ 87,116,375.14 |

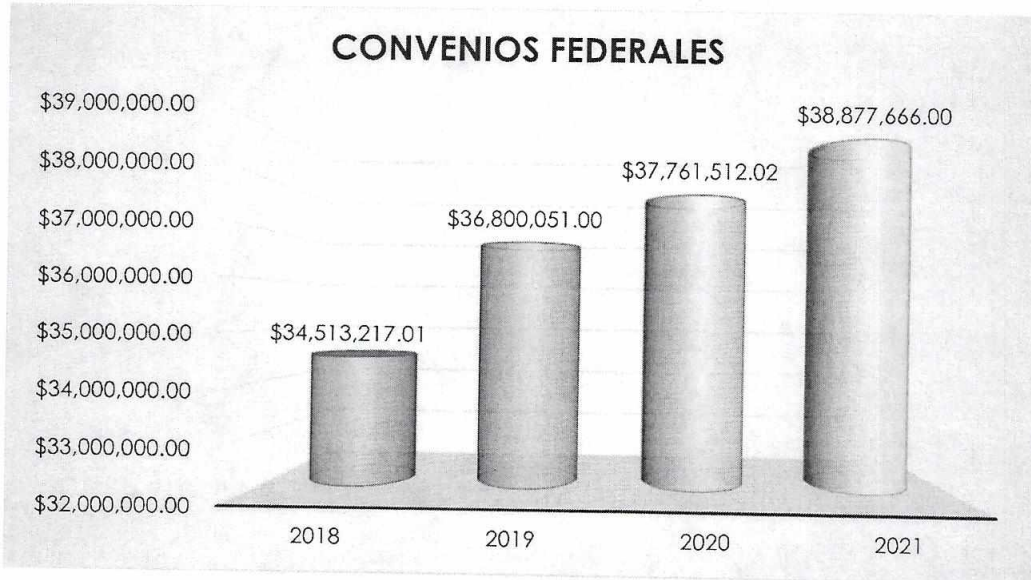
ANÁLISIS DEL COMPORTAMIENTO PRESUPUESTAL DE LOS FONDOS Y PROGRAMAS

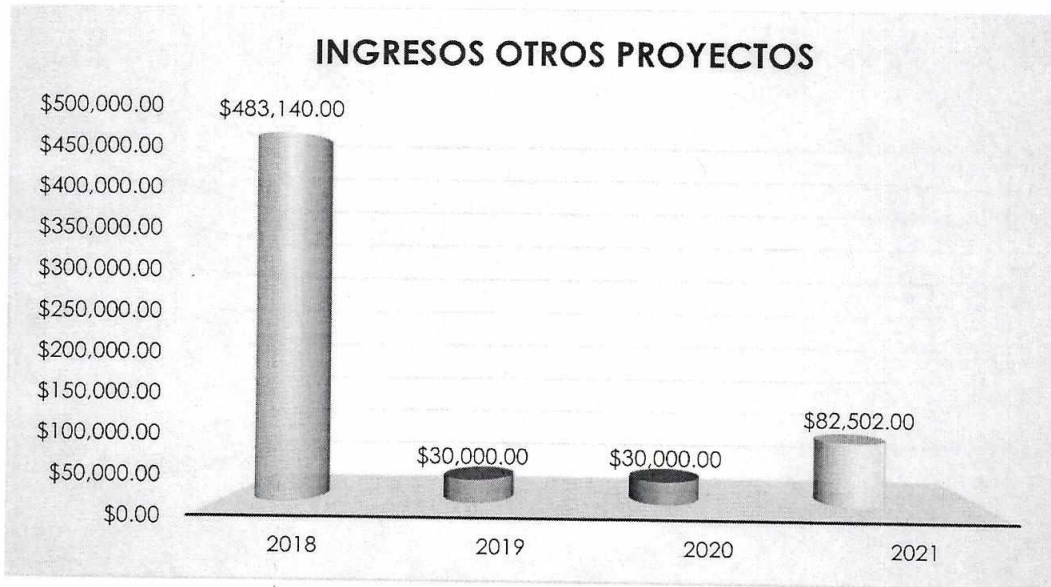
Ingresos de la Entidad del año 2018 a 2021.

| CONCEPTO DE COBRO | COMPARATIVO DE INGRESOS DEVENGADOS | | | |
|----------------------------|------------------------------------|------------------------|------------------------|-------------------------|
| | 2018 | 2019 | 2020 | 2021 |
| Convenios Federales | \$34,513,217.01 | \$36,800,051.00 | \$37,761,512.02 | \$ 38,877,666.00 |
| Convenios Estatales | \$33,620,393.04 | \$35,340,537.94 | \$31,527,252.24 | \$ 39,657,221.96 |
| Ingreso de otros Proyectos | \$483,140.00 | \$30,000.00 | \$30,000.00 | \$ 82,502.00 |
| Ingresos Propios | \$12,664,295.96 | \$13,359,822.32 | \$12,668,131.53 | \$ 12,743,701.38 |
| Grand Total | \$81,281,046.01 | \$85,530,411.26 | \$81,986,895.79 | \$ 91,361,091.34 |



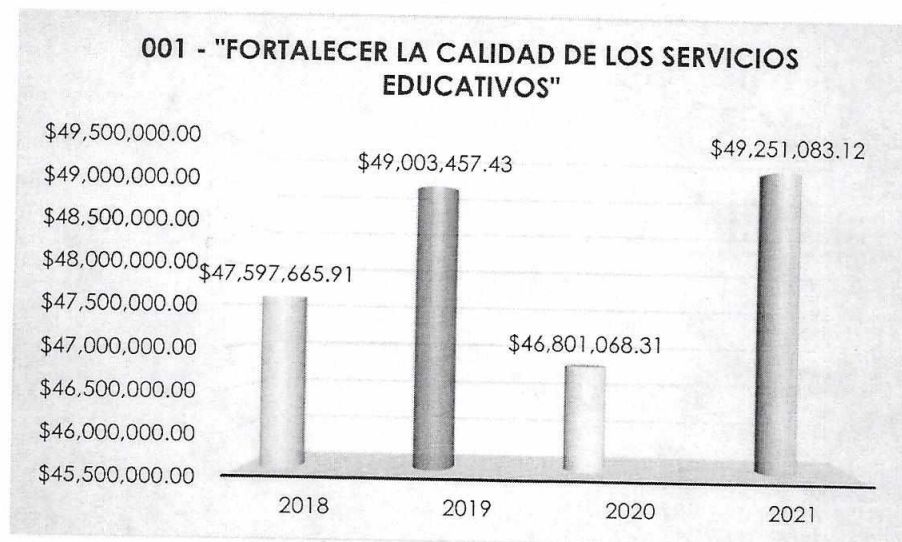
COMPARATIVO DE INGRESOS DEVENGADOS

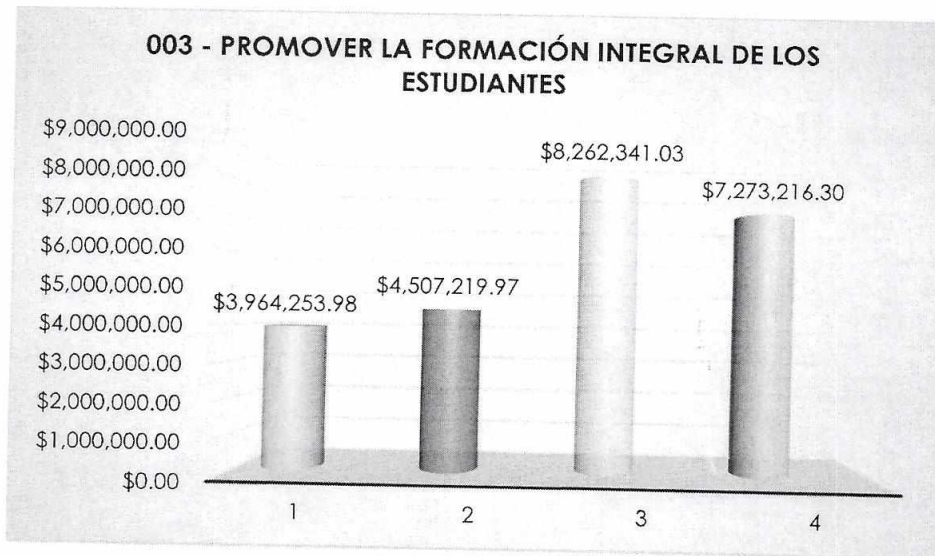


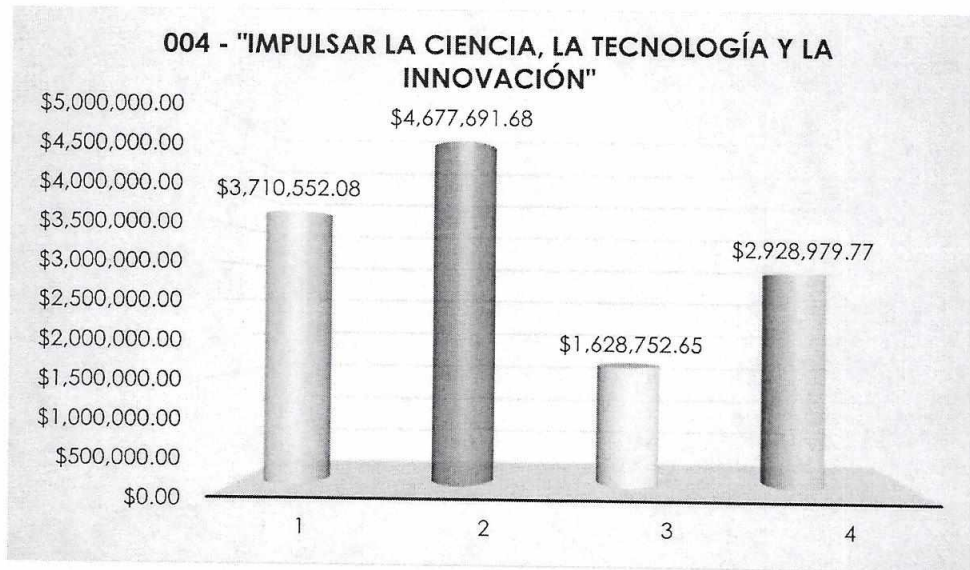


Egresos de la Entidad del año 2018 al 2021.

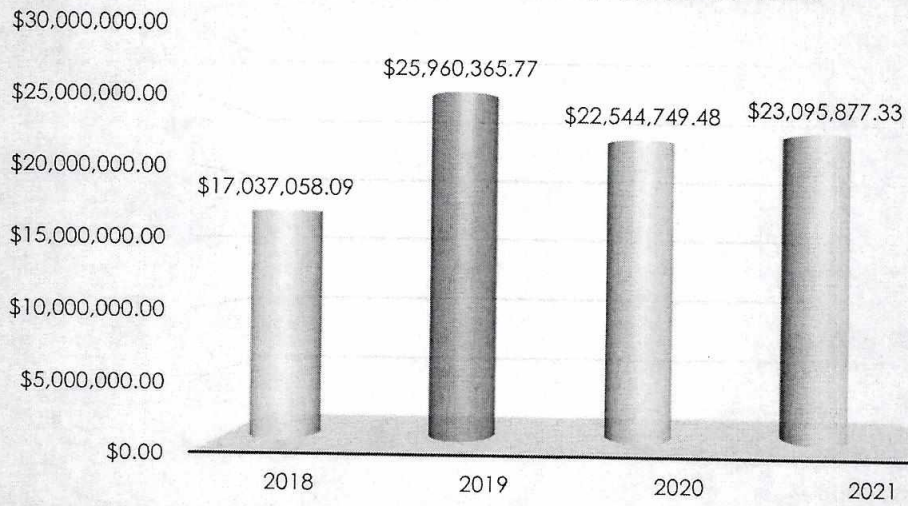
| PROGRAMA DE GOBIERNO | CLASIFICACIÓN PROGRAMÁTICA | OBJETIVO | DEVENGADO | | | |
|----------------------------|----------------------------------|--|------------------------|------------------------|------------------------|-------------------------|
| | | | 2018 | 2019 | 2020 | 2021 |
| DESEMPEÑO DE LAS FUNCIONES | PRESTACIÓN DE SERVICIOS PÚBLICOS | 001 - Fortalecer la calidad de los servicios educativos Total | \$47,597,665.91 | \$49,003,457.43 | \$46,801,068.31 | \$ 49,251,083.12 |
| | | 002 - "Incrementar la cobertura, promover la inclusión y la calidad educativa" Total | \$1,965,730.01 | \$5,113,173.70 | \$3,496,479.19 | \$ 3,896,650.23 |
| | | 003 - Promover la formación integral de los estudiantes Total | \$3,964,253.98 | \$4,507,219.97 | \$8,262,341.03 | \$ 7,273,216.30 |
| | | 004 - "Impulsar la ciencia, la tecnología y la innovación" Total | \$3,710,552.08 | \$4,677,691.68 | \$1,628,752.65 | \$ 2,928,979.77 |
| | | 005 - "Consolidar la vinculación con los sectores público, social y privado" Total | \$2,404,223.08 | \$1,343,259.93 | \$1,198,992.19 | \$ 983,016.39 |
| | | 006 - Modernizar la gestión institucional con transparencia y rendición de cuentas Total | \$17,037,058.09 | \$25,960,365.77 | \$22,544,749.48 | \$ 23,095,877.33 |
| | | Grand Total | \$76,679,483.15 | \$90,605,168.48 | \$83,932,382.85 | \$ 87,428,823.14 |







**006 MODERNIZAR LA GESTIÓN INSTITUCIONAL CON
TRANSPARENCIA Y RENDICIÓN DE CUENTAS**



ANÁLISIS DEL PROCESO DE PLANIFICACIÓN PARA EL CUMPLIMIENTO DE LOS OBJETIVOS DE LOS FONDOS Y PROGRAMAS

A continuación, se enlista los instrumentos de la Metodología del Marco Lógico utilizada en el proceso de Planificación del Instituto Tecnológico de Estudios Superiores de la Región Carbonífera:

- Matriz de Indicadores
- Evaluación de la Matriz MIR
- Ficha de Indicadores
- Tabla de Presupuesto
- Evaluación de PbR

MATRIZ DE INDICADORES 2021

| INSTITUTO TECNOLÓGICO DE ESTUDIOS SUPERIORES DE LA REGIÓN CARBONÍFERA | | | | | | | |
|--|-------------------|---|---|---|---|--|--|
| MATRIZ DE INDICADORES PBr 2021 | | | | | | | |
| Unidad Responsable: INSTITUTO TECNOLÓGICO DE ESTUDIOS SUPERIORES DE LA REGIÓN CARBONÍFERA PROGRAMA PRESUPUESTARIO: 1996 SUBPROGRAMA 0001 ORGANISMOS DESCONCENTRADOS ALINEACIÓN PBr: OBJETIVO: I. Fortalecer la calidad de la oferta educativa, la calidad de la oferta educativa ESTRATEGIA: Eje estratégico I Calidad educativa, cobertura y formación integral. PRESUPUESTO ASIGNADO: \$69,912,788.28 | | | | | | | |
| LÍNEA DE ACCIÓN | RESUMEN NARRATIVO | INDICADOR | META INSTITUCIONAL | MÉTODO DE CÁLCULO | SUPUESTO | MEDIO DE VERIFICACIÓN | |
| 1.1 | FIN | Mejorar la calidad, la pertinencia y la evaluación de los programas académicos de licenciatura y posgrado hacia un nivel de competencia internacional | Propuesta de evaluación elaborada | 6 a 2024 | Evaluación elaborada en el año N | Se conocen los requisitos necesarios para la acreditación de un programa educativo | Evidencia bajo resguardo del Departamento de Evaluación Estadística y Control Interno. |
| | PROPOSITO | Aumento en el porcentaje de alumnos estudiando en programas académicos reconocidos por su calidad y apertura de programa de posgrado | Porcentaje de programas de licenciatura acreditados | 83 % a 2024 | (Número de programas de licenciatura acreditados en el año N) / (Total de programas de licenciatura evaluables en el año N) * 100 | Los programas educativos de licenciatura cumplen con los requisitos necesarios para ser sometidos a re-acreditación ante un organismo de COPAES. Los programas educativos a nivel licenciatura que por primera vez son sometidos ante un organismo COPAES cumplen con los requisitos para obtener su acreditación. | Evidencia bajo resguardo del Departamento de Evaluación Estadística y Control Interno. |
| | COMPONENTE | Propuesta de evaluación elaborada, incremento de estudiantes inscritos a nivel licenciatura en programas académicos reconocidos por su calidad y apertura de programa de posgrado | Porcentaje de estudiantes de licenciatura inscritos en programas acreditados | 82 % a 2024 | (Número de estudiantes de licenciatura inscritos en programas acreditados en el año N) / (Matrícula total de estudiantes de licenciatura en el año N) * 100 | Existen fortalezas e intereses institucionales comunes para consolidar una educación superior con calidad. | Evidencia bajo resguardo del Departamento de Evaluación Estadística y Control Interno. |
| | ACTIVIDADES | A1 Realizar autoevaluación de los programas educativos del nivel licenciatura. A2 Incrementar el número de programas acreditados o autoevaluados positivamente en el nivel licenciatura. A3 Incrementar el porcentaje de estudiantes inscritos en algún programa educativo a nivel licenciatura. A4 Apertura de nuevos programas de posgrado de acuerdo con los criterios del PNPC, con un enfoque de competencia internacional. | Número de nuevos programas de posgrado autorizados | 1 a 2024 | Total de nuevos programas de posgrado autorizados en el año N | Se cuenta con datos que indican que existen profesionistas interesados en cursar un posgrado | Evidencia bajo resguardo del Departamento de Evaluación Estadística y Control Interno. |
| 1.2 | FIN | Mejorar el nivel de habilitación del personal académico. | Número de Académicos con plaza | 5 a 2024 | Número de nuevos académicos incorporados a la planta docente del Tec Carbonífera | Existen los recursos necesarios para incrementar el número de académicos incorporados al Tec Carbonífera | Evidencia bajo resguardo del Departamento de Evaluación Estadística y Control Interno. |
| | PROPOSITO | Fortalecimiento e incremento de la planta académica para brindar un servicio educativo de calidad | Número de académicos participantes en cursos de capacitación | 78 anual | Número de académicos participantes en cursos de formación y actualización en el año N | Existe un programa de capacitación de formación y actualización docente | Evidencia bajo resguardo del Departamento de Evaluación Estadística y Control Interno. |
| | COMPONENTE | Docentes actualizados, programas de formación, actualización docente y profesional del personal académico, impulso del personal académico para la realización de estudios de posgrado nacionales e internacionales, incremento del número de personal docente con perfil deseable y docentes actualizados en competencias digitales | Número de académicos con grado de especialidad, maestría o doctorado | 63 a 2024 | Número de académicos con grado de especialidad, maestría o doctorado en el año N | Se fomenta en los docentes el deseo de realizar estudios de especialidad, maestría y doctorado | Evidencia bajo resguardo del Departamento de Evaluación Estadística y Control Interno. |
| | ACTIVIDADES | A1 Realizar las gestiones necesarias para incrementar el número de académicos con plaza A2 Promover cursos de formación y actualización A3 Impulsar al personal docente a realizar estudios de posgrado para obtener el perfil deseable A4 Capacitar al personal académico en competencias digitales | Número de académicos con reconocimiento al perfil deseable alguna Número de académicos con competencias digitales | 12 a 2024 52 a 2024 | Número de académicos con perfil deseable en el año N Número de académicos con competencias digitales en el año N | Se difunde en los docentes los requisitos para la obtención de perfil deseable y existe un adecuado acompañamiento en el proceso Se cuenta con la infraestructura necesaria para que los docentes adquieran y desarrollen las competencias digitales | Evidencia bajo resguardo del Departamento de Evaluación Estadística y Control Interno. Evidencia bajo resguardo del Departamento de Evaluación Estadística y Control Interno. |
| 1.3 | FIN | Promover el uso de las tecnologías de información y comunicación en los servicios educativos. | Número de académicos formados en cursos educativos digitales, en ambientes virtuales de aprendizaje | 38 a 2024 | Número de académicos que acreditan al DREAVA en el año N | Existe una adecuada programación e instrucciones suficientes para los cursos académicos/acreditación al DREAVA | Evidencia bajo resguardo del Departamento de Evaluación Estadística y Control Interno. |
| | PROPOSITO | Incremento de los niveles de competencias del personal de apoyo y asistencia a la educación y personal directivo. | Número de personal de apoyo y asistencia a la educación y directivos que tomaron al menos un curso de capacitación presencial o a distancia | 70 anual | Número de personal de apoyo y asistencia a la educación y directivos capacitados en el año N | Existen los recursos necesarios para realizar la capacitación de personal de apoyo y asistencia a la educación y directivo | Evidencia bajo resguardo del Departamento de Evaluación Estadística y Control Interno. |
| | COMPONENTE | Formación de células con personal capacitado para la producción de materiales educativos y recursos digitales del Tec Carbonífera | Número de células de producción de materiales educativos y recursos digitales conformadas | 1 a 2024 | Número de células de producción conformadas en el año N | Existen los recursos necesarios para conformar células de producción de materiales educativos y recursos digitales | Evidencia bajo resguardo del Departamento de Evaluación Estadística y Control Interno. |
| | ACTIVIDADES | A1 Programas capacitaciones para el fortalecimiento de competencias digitales A2 Formación de células para producir materiales educativos digitales | | | | | |
| 1.4 | FIN | Mejorar el posicionamiento del Tecnológico Nacional de México a nivel nacional e internacional. | Académicos y estudiantes participantes en convocatorias en materia académica y/o de investigación | 21 Estudiantes a 2024 11 Académicos a 2024 | Número de académicos y estudiantes participantes en convocatorias en materia académica y/o de investigación en el año N | Se difunden de manera suficiente las convocatorias para la participación en eventos académicos y de investigación | Evidencia bajo resguardo del Departamento de Evaluación Estadística y Control Interno. |
| | PROPOSITO | Incremento de la participación de académicos y estudiantes en las convocatorias nacionales e internacionales. Fomentar la movilidad académica y el dominio de una segunda lengua | Porcentaje de académicos y alumnos Académicos y con habilidad de comunicación en una segunda lengua | 35 % a 2024 Estudiantes 20 % a 2024 Académicos | (Número de académicos y alumnos con habilidad de comunicación en una segunda lengua en el año N) / (Número total de académicos y alumnos en el año N) * 100 | Existen los recursos necesarios y la disponibilidad del personal académico y alumnos para desarrollar la habilidad de comunicación en una segunda lengua | Evidencia bajo resguardo del Departamento de Evaluación Estadística y Control Interno. |
| | COMPONENTE | Incremento del número de académicos y de estudiantes que adquieren la habilidad de comunicación en una segunda lengua y participan en convocatorias de movilidad | Número de académicos y estudiantes que participan en programas de intercambio académico nacional e internacional | 1 a 2024 | Número de académicos y estudiantes que participan en programas de intercambio académico nacional e internacional en el año N | Existen los recursos suficientes para impulsar la participación de académicos y alumnos en programas de intercambio académico, nacional e internacional | Evidencia bajo resguardo del Departamento de Evaluación Estadística y Control Interno. |
| | ACTIVIDADES | A1 Impulsar a la comunidad tecnológica a participar en las convocatorias de movilidad A2 Fomentar en los estudiantes y personal del Tecnológico desarrollar la habilidad de comunicación en una segunda lengua | Número de asignaturas, planes o programas académicos impartidos en una segunda lengua | 6 asignaturas a 2024 | Número de asignaturas, planes o programas académicos impartidos en una segunda lengua en el año N | Se cuenta con el personal con las competencias necesarias para impartir programas académicos impartidos en una segunda lengua | Evidencia bajo resguardo del Departamento de Evaluación Estadística y Control Interno. |

| INSTITUTO TECNOLÓGICO DE ESTUDIOS SUPERIORES DE LA REGIÓN CARBONÍFERA | | | | | | | |
|---|-------------------|--|---|---|--|--|--|
| MATRIZ DE INDICADORES PBR 2022 | | | | | | | |
| Entidad Federativa: D.F. Ciudad de Zaragoza Área de Trabajo: V.M.H. Educación Superior Unidad Responsable: INSTITUTO TECNOLÓGICO DE ESTUDIOS SUPERIORES DE LA REGIÓN CARBONÍFERA Programa: FIDUCIARIO: UNOS SIEMPRE PARA ORGANIZADOS (NACIONAL) PBR Alineación PBR: Objetivo: 2. Ampliar la cobertura con un enfoque de equidad y justicia social Estrategia: De desarrollo y calidad educativa, cobertura y formación integral. Presupuesto: ALCANAL: 53,726,828.11 | | | | | | | |
| LÍNEA DE ACCIÓN | RESUMEN NARRATIVO | INDICADOR | META INSTITUCIONAL | MÉTODO DE CÁLCULO | MEDIO DE VERIFICACIÓN | SUPUESTO | |
| 2.2 | FIN | Contribuir a incrementar la atención a la demanda. | Número de estudiantes beneficiados con una beca | 500 anual | Número de estudiantes beneficiados con beca en el año N | Indicadores Institucionales | Se difunden suficientemente las convocatorias para que los estudiantes puedan obtener una beca |
| | PROPOSITO | Estudiantes matriculados en programas de licenciatura y posgrado, incremento de la participación de estudiantes en programas oficiales de becas, acompañamiento de los estudiantes a través de tutorías y mediante la trayectoria educativa para impulsar la eficiencia terminal | Tasa de variación de la matrícula de licenciatura | 1% anual | (Matrícula de licenciatura en el año N - Matrícula de licenciatura en el año N-1) / (Matrícula de licenciatura en el año N-1) * 100 | Indicadores Institucionales | Se cuenta con las condiciones necesarias para brindar atención a estudiantes que desean inscribirse y cumplir su educación superior |
| | COMPONENTE | Programa de becas, Programa de promoción de carreras, Programa de tutorías, medición, Seguimiento y mejora de eficiencia terminal | Tasa de variación de la matrícula de posgrado | 12% a 2024 | (Matrícula de posgrado a alcanzar en el año N - Matrícula de posgrado en el año N-1) / (Matrícula de posgrado en el año N-1) * 100 | Indicadores Institucionales | Se cuenta con las condiciones necesarias para brindar atención a estudiantes que desean inscribirse y cumplir sus estudios de posgrado |
| | ACTIVIDADES | A1 Impulsar a los estudiantes a participar en las convocatorias para la obtención de becas | Tasa de variación de la matrícula de educación no escolarizada -a distancia- y mixta. | 1.16 % anual | (Matrícula de educación no escolarizada a distancia y mixta inscrito en el año N - Matrícula de educación no escolarizada a distancia y mixta inscrito en el año N-1) / (Matrícula de educación no escolarizada a distancia y mixta en el año N-1) * 100 | Indicadores Institucionales | Se cuenta con las condiciones necesarias para brindar atención a estudiantes que desean inscribirse y cumplir su educación superior no escolarizada, a distancia y mixta |
| | | A2 Fortalecer el acompañamiento estudiantil mediante el programa de tutorías | Número de tutores formados | 48 a 2024 | Personal académico formados como tutores en el año N | Indicadores Institucionales | Existe un programa de capacitación para la formación de tutores |
| A3 Realización del seguimiento eficiente de la trayectoria educativa | | Índice de eficiencia terminal de licenciatura | 35% a 2024 | (Número de estudiantes de licenciatura egresados del IT en el año N / Número de estudiantes de nuevo ingreso en el año N-1) * 100 | Indicadores Institucionales | Se realiza un adecuado seguimiento de la trayectoria académica para prevenir la deserción de los alumnos que ingresan por cohorte generacional | |
| A3 Diseño de estrategias de promoción de carreras para el incremento de la matrícula de licenciatura y posgrado | | | | | | | |
| 2.3 | FIN | Contribuir a la apertura de programas en la modalidad de educación no escolarizada -a distancia y mixta- | | | | | |
| | PROPOSITO | Estudiantes en nuevos programas educativos en modalidades mixta. | | | | | |
| | COMPONENTE | Programas académicos en modalidad no escolarizada autorizados | Programa académico en modalidad no escolarizada autorizado | 3 a 2024 | Número de programas académicos autorizados en la modalidad no escolarizada en el año N | Oficio de autorización por parte del TecNM para la apertura de nuevos programas de educación en modalidad no escolarizada autorizados, Indicadores Institucionales | Se cuenta con la capacidad de atención para los estudiantes de educación a distancia de las diferentes especialidades |
| | ACTIVIDADES | A1 Integrar propuesta para abrir un nuevo programa académico en la modalidad mixta y solicitar la autorización por parte del TecNM | | | | | |
| 2.4 | FIN | Contribuir a fortalecer la infraestructura física y el equipamiento del Tec Carbonífera | Porcentaje de predios regularizados | 100 % a 2024 | Terrano regularizado en el año N / 100 | Escrituras a nombre del Instituto | Se cuenta con los recursos necesarios para realizar la regularización de predios |
| | PROPOSITO | Estudiantes beneficiados gracias a la modernización de talleres y laboratorios | Porcentaje de talleres y laboratorios modernizados | 4 a 2024 | (Número de talleres y laboratorios modernizados en el año N / Total de talleres y laboratorios en el año N) * 100 | Indicadores Institucionales | Se cuenta con los recursos necesarios para realizar la modernización de laboratorios |
| | COMPONENTE | Laboratorios y talleres modernizados, construcción o habilitación de nuevos aulas y predios regularizados | | | | | |
| | ACTIVIDADES | A1 Reunir los recursos necesarios para realizar la regularización | Cantidad de recursos para incrementar el número de aulas gestionados | 1 a 2024 | Número de recursos gestionados para la construcción de nuevas aulas en el año N | Indicadores Institucionales | Se cuenta con los recursos necesarios para la construcción o habilitación de nuevas aulas |
| | | A2 Realizar el trámite de escrituración de predios | | | | | |

| INSTITUTO TECNOLÓGICO DE ESTUDIOS SUPERIORES DE LA REGIÓN CARBONIFERA | | | | | | | |
|--|-------------------|--|---|-------------------|--|--|--|
| MATRIZ DE INDICADORES PBR 2021 | | | | | | | |
| Entidad Federativa: FMS Coalitilla de Zaragoza Área de Trabajo: A001 Educación Superior UNIDAD RESPONSABLE: INSTITUTO TECNOLÓGICO DE ESTUDIOS SUPERIORES DE LA REGIÓN CARBONIFERA PROGRAMA PRESUPUESTARIO: 0000 SUBSIDIOS PARA ORGANISMOS DESCENTRALIZADOS ALINEACIÓN PBR: OBJETIVO: 2. Impulsar la formación integral de los estudiantes para contribuir al desarrollo de todas sus potencialidades. ESTRATEGIA: 2a. Estratégica 1 Calidad educativa, cultura y formación integral. PRESUPUESTO ASIGNADO: \$4,026,419.21 | | | | | | | |
| LÍNEA DE ACCIÓN | RESUMEN NARRATIVO | INDICADOR | META INSTITUCIONAL | MÉTODO DE CÁLCULO | SUPUESTO | MEDIO DE VERIFICACIÓN | |
| 3.1 | FIN | Contribuir al desarrollo humano de los estudiantes en las esferas físico- corporal, social, emocional e intelectual cognitivo. | | | | | |
| | PROPOSITO | Atención de primer nivel o de prevención, segundo nivel o de compensación y estimulación. | | | | | |
| | COMPONENTE | Cobertura de matrícula Institucional | Porcentaje de la matrícula de nuevo ingreso que participa en alguno de los programas de primer nivel de atención | 100 % anual | (Total de estudiantes de nuevo ingreso que participan en alguno de los programas de primer nivel de atención en el año N/Matricula total de estudiantes de nuevo ingreso en el año N)*100 | Se cuenta con la infraestructura y personal suficiente para brindar atención a los estudiantes nuevo ingreso que participa en alguno de los programas de primer nivel de atención | Evidencia bajo resguardo del Departamento de Evaluación Estadística y Control Interno. |
| | ACTIVIDADES | A1 Fomentar la participación de estudiantes en los programas de primer nivel A2 Difundir entre los estudiantes la participación en equipo y grupos representativos cívicos y culturales A3 Difundir entre los estudiantes la participación en equipo deportivos A4 Atención a estudiantes que pertenecen algún equipo o grupo representativo o en alguno de los clubes cívico, cultural y deportivo | Porcentaje de la matrícula de los semestres 2 a 12 que participa en alguno de los equipos y grupos representativos o en alguno de los clubes cívico, cultural y deportivo | 40 % a 2024 | (Total de estudiantes de los semestres 2 a 12 que participan en alguno de los grupos o equipos representativos del segundo nivel de atención en el año N/Matricula total de estudiantes de los semestres 2 a 12 en el año N)*100 | Se cuenta con la infraestructura y personal suficiente para brindar atención a los equipos y grupos representativos o en alguno de los clubes cívico, cultural y deportivo | Evidencia bajo resguardo del Departamento de Evaluación Estadística y Control Interno. |
| LÍNEA DE ACCIÓN | RESUMEN NARRATIVO | INDICADOR | META INSTITUCIONAL | MÉTODO DE CÁLCULO | SUPUESTO | MEDIO DE VERIFICACIÓN | |
| 3.2 | FIN | Fortalecer las actividades culturales, artísticas, cívicas, deportivas y de recreación. | | | | | |
| | PROPOSITO | Espacios habilitados, eventos realizados y proyectos realizados | Porcentaje de instalaciones para el desarrollo de actividades cívicas, culturales y deportivas rehabilitadas para su uso | 25 % a 2024 | (Número espacios de infraestructura para el desarrollo de actividades cívicas, culturales, deportivas y recreativas renovadas en el año N/Total de espacios de infraestructura para el desarrollo de actividades cívicas, culturales, deportivas y recreativas existentes en el año N)*100 | Se cuenta con los recursos necesarios para la renovación de espacios de infraestructura para el desarrollo de actividades cívicas, culturales, deportivas y recreativas existentes | Evidencia bajo resguardo del Departamento de Evaluación Estadística y Control Interno. |
| | COMPONENTE | Ampliar la infraestructura para la realización de actividades cívicas, culturales-artísticas, deportivas y recreativas. Así como la realización de eventos internos y externos y la realización de proyectos para la búsqueda de fuentes alternativas de financiamiento para su realización | Número de eventos culturales, cívicos y deportivos realizados | 100 % anual | Número de eventos culturales, cívicos, deportivos y recreativos realizados intra o extra muros en el año N/ Número de eventos culturales, cívicos, deportivos y recreativos programados para su realización intra o extra muros en el año N)*100 | Se cuenta con una adecuada calendarización de eventos culturales, cívicos, deportivos y recreativos realizados intra o extra muros | Evidencia bajo resguardo del Departamento de Evaluación Estadística y Control Interno. |
| | ACTIVIDADES | A1 Fortalecer la infraestructura para la realización de actividades cívico, culturales-artísticas, deportivas y recreativas. A2 Realización de eventos intra y extramuros de actividades cívicas, culturales-artísticas, deportivas y recreativas. A3 Búsqueda de fuentes alternativas de financiamiento para potenciar la participación de estudiantes en actividades de compromiso cívico, culturales-artísticas y deportivas. | Proyectos de patrocinio y/o colaboración implementados, con instituciones y organismos, locales, nacionales e internacionales | 1 a 2024 | (Número de proyectos para la optimización de recursos y la mejora continua en la materia en el año N | Se realizan las gestiones necesarias para concretar los proyectos de patrocinio con instituciones nacionales e internacionales | Evidencia bajo resguardo del Departamento de Evaluación Estadística y Control Interno. |
| LÍNEA DE ACCIÓN | RESUMEN NARRATIVO | INDICADOR | META INSTITUCIONAL | MÉTODO DE CÁLCULO | SUPUESTO | MEDIO DE VERIFICACIÓN | |
| 3.3 | FIN | Fortalecer la cultura de la prevención, la seguridad y la salud | Comisión de Seguridad e Higiene en el Trabajo instalada y en operación | 1 anual | Comisión de Seguridad e Higiene en el Trabajo instalada y en operación en el año N | Se cuenta con personal capacitado para la integración de comisión de seguridad e Higiene | Información bajo resguardo del Departamento de Planeación y Calidad |
| | PROPOSITO | Cultura de la prevención mediante las Comisiones de Seguridad e Higiene en el Trabajo. Impulsar los estudiantes el deseo de realizar servicio social en actividades de atención a los problemas regionales y/o nacionales prioritarios | Número de estudiantes que prestan servicio social como actividad que incide en la atención de los problemas regionales y/o nacionales prioritarios | 300 anuales | Número de prestatarios de servicio social que de acuerdo a reglamento realizan actividades que inciden en la atención de los problemas regionales o nacionales prioritarios en el año N | Existe una adecuada difusión del objetivo de servicio social para la realización de actividades que se relacionan a la atención de problemas regionales o nacionales prioritarios | Evidencia bajo resguardo del Departamento de Evaluación Estadística y Control Interno. |
| | COMPONENTE | Comisión instalada, estudiantes que prestan servicio social y comunidad beneficiada | | | | | |
| | ACTIVIDADES | A1 Conformación de comisiones de difusión y cumplimiento de la cultura de seguridad, prevención y solidaridad A2 Difusión entre los estudiantes para que realicen servicio social en actividades prevengan problemas regionales y nacionales prioritarios. A3 Realizar un seguimiento de los estudiantes que realizan servicios sociales en beneficio de la comunidad | Número de comunidades beneficiadas por el servicio social | 3 anual | Número de comunidades beneficiadas con prestatarios de servicio social en el año N | Se cuenta con un adecuado registro de las comunidades beneficiadas con pasantes de servicio social | Evidencia bajo resguardo del Departamento de Evaluación Estadística y Control Interno. |



| INSTITUTO TECNOLÓGICO DE ESTUDIOS SUPERIORES DE LA REGIÓN CARBONÍFERA | | | | | | | |
|--|--|--|---|-----------------------------------|--|---|--|
| MATRIZ DE INDICADORES PBr 2021 | | | | | | | |
| Entidad Federativa: Edf. Carbonífera de Zariquiza Nivel de Estudios: UESV Educación Superior UNIDAD RESPONSABLE: INSTITUTO TECNOLÓGICO DE ESTUDIOS SUPERIORES DE LA REGIÓN CARBONÍFERA PROGRAMA PRESUPUESTARIO: U06 SUBSIDIOS PARA ORGANISMOS DESCENTRALIZADOS ALINEACION PBr OBJETIVO: 4. Robustecer la investigación científica, el desarrollo tecnológico y la innovación a fin de contribuir al desarrollo del país y a mejorar el bienestar de la sociedad. ESTRATEGIA: Eje Estratégico 3 Fortalecimiento de la investigación, el desarrollo tecnológico, la vinculación y el emprendimiento. PRESUPUESTO ASIGNADO: \$3,547,885.04 | | | | | | | |
| LÍNEA DE ACCIÓN | RESUMEN NARRATIVO | | INDICADOR | META INSTITUCIONAL | MÉTODO DE CÁLCULO | SUPIUESTO | MEDIO DE VERIFICACIÓN |
| 4.1 | FIN | Propiciar el incremento de los productos de la investigación científica, el desarrollo tecnológico y la innovación. | Tasa de variación de académicos registrados en el SIN | 100 % a 2024 (2 DOCENTES CON SIN) | [(Académicos registrados en el SIN en el año N/Académicos registrados en el SIN en el año N-1)-1]*100 | Existen docentes que puedan reunir los requisitos para pertenecer al SIN | Evidencia bajo resguardo del Departamento de Evaluación Estadística y Control Interno. |
| | PROPÓSITO | Académico registrado en el SIN. Cuerpos académicos en operación, creación de grupos de trabajo interdisciplinario en operación y estudiantes de licenciatura participante | | | | | |
| | COMPONENTE | Fomentar en el nivel licenciatura y posgrado a la alta formación en investigación y desarrollo tecnológico para el incremento y permanencia en el Sistema Nacional de Investigadores, grupos de trabajo interdisciplinario para la innovación y emprendimiento, conformación, desarrollo y consolidación de Cuerpos Académicos, además de la formación de estudiantes de licenciatura como investigadores y tecnólogos. | Número de cuerpos académicos conformados y en operación | 1 a 2024 | Número de cuerpos académicos conformados y operando en el año N | Existen las condiciones necesarias de difusión y cumplir con los requisitos para conformar grupos de trabajo interdisciplinarios conformados y en operación | Evidencia bajo resguardo del Departamento de Evaluación Estadística y Control Interno. |
| | ACTIVIDADES | A1 Promover en los académicos el cumplimiento de los requisitos para ser miembros del SIN A2 Impulsar la conformación de cuerpos académicos A3 Fomentar la formación de grupos de trabajo interdisciplinario para la innovación y emprendimiento A4 Difundir en los estudiantes la importancia de su participación en proyectos de investigación | Número de grupos de trabajo interdisciplinario para la innovación y emprendimiento integrados y en operación Número de estudiantes de licenciatura que participan en proyectos de investigación | 1 a 2024 27 anuales | Número de grupos de trabajo interdisciplinario integrados y operando en el año N Número de estudiantes de licenciatura que participan en proyectos de investigación en el año N | Existen las condiciones necesarias de difusión y cumplir con los requisitos para conformar grupos de trabajo interdisciplinarios integrados y operando Existe una adecuada difusión en cuanto a la conformación de equipos para que todos los estudiantes participen en proyectos de investigación | Evidencia bajo resguardo del Departamento de Evaluación Estadística y Control Interno. Evidencia bajo resguardo del Departamento de Evaluación Estadística y Control Interno. |
| LÍNEA DE ACCIÓN | RESUMEN NARRATIVO | | INDICADOR | META INSTITUCIONAL | MÉTODO DE CÁLCULO | SUPIUESTO | MEDIO DE VERIFICACIÓN |
| 4.2 | FIN | Propiciar el incremento de los productos de la investigación científica, el desarrollo tecnológico y la innovación. | Número de proyectos de investigación científica, desarrollo tecnológico e innovación financiados | 3 a 2024 | Número de proyectos de investigación científica, desarrollo tecnológico e innovación financiados en el año N | Se realiza la suficiente promoción para impulsar a los/as estudiantes y académicos a participar en proyectos de investigación científica, desarrollo tecnológico e innovación financiados y se realizan las gestiones pertinentes para la financiación de los mismos | Evidencia bajo resguardo del Departamento de Evaluación Estadística y Control Interno. |
| | PROPÓSITO | Proyecto de investigación financiado, alianza realizada, académicos participantes, estudiantes de posgrado participantes en proyectos de investigación y artículos publicados | Número de alianzas con los diferentes sectores regionales para desarrollar proyectos de Ciencia, Tecnología e Innovación | 3 a 2024 | Número de alianzas establecidas con los diferentes sectores regionales para desarrollo de proyectos de ciencia, tecnología e innovación en el año N | Se realizan las gestiones necesarias con los diferentes sectores para el desarrollo de proyectos de ciencia, tecnología e innovación | Evidencia bajo resguardo del Departamento de Evaluación Estadística y Control Interno. |
| | COMPONENTE | Impulso al desarrollo de proyectos de investigación científica, desarrollo tecnológico e innovación con enfoque a la solución de problemas regionales y nacionales, fomentar las alianzas para el desarrollo con académicos en redes de investigación científica y tecnológica, así como estudiantes de posgrado participando en los mismos y fomentar la publicación de resultados de las investigaciones realizadas | Número de académicos que participan en redes de investigación, científica y tecnológica | 3 a 2024 | Número de académicos que participan en redes de investigación, científica y tecnológica en el año N | Se cumplen con las condiciones de conformación de redes de académicos que participan en redes de investigación, científica y tecnológica | Evidencia bajo resguardo del Departamento de Evaluación Estadística y Control Interno. |
| | ACTIVIDADES | A1 Impulsar la realización de proyectos de investigación científica, desarrollo tecnológico e innovación financiados A2 Fomentar las alianzas con diferentes sectores regionales con la participación de académicos en dichas redes A3 Impulsar en los estudiantes de posgrado la participación en proyectos de investigación A4 Fomentar la publicación de artículos de investigación en revistas indexadas nacionales e internacionales | Número de estudiantes de posgrado que participan en proyectos de investigación Número de artículos de investigación de académicos publicados en revistas indexadas nacionales e internacionales como parte del Tec Carbonífera | 10 a 2024 2 a 2024 | Número de estudiantes de posgrado que participan en proyectos de investigación en el año N Número de artículos de investigación de académicos publicados en revistas indexadas nacionales e internacionales en el año N | Este un adecuado programa para la participación de estudiantes de posgrado que participan en proyectos de investigación Se conocen los requisitos para la publicación de artículos de investigación de académicos y se cuenta con la adecuada asesoría y seguimiento | Evidencia bajo resguardo del Departamento de Evaluación Estadística y Control Interno. Evidencia bajo resguardo del Departamento de Evaluación Estadística y Control Interno. |
| LÍNEA DE ACCIÓN | RESUMEN NARRATIVO | | INDICADOR | META INSTITUCIONAL | MÉTODO DE CÁLCULO | SUPIUESTO | MEDIO DE VERIFICACIÓN |
| 4.3 | FIN | Fortalecer la infraestructura de la actividad científica, tecnológica y de innovación. | | | | | |
| | PROPÓSITO | Convenio realizado | | | | | |
| | COMPONENTE | Aprovechamiento interinstitucional de las instalaciones para las actividades científicas, tecnológicas y de innovación. | Número de convenios de uso compartido de instalaciones para las actividades científicas, tecnológicas y de innovación realizados | 2 a 2024 | Número de convenios de uso compartido de instalaciones para las actividades científicas, tecnológicas y de innovación realizados en el año N | Se realizan las gestiones necesarias para la firma de convenios de uso compartido de instalaciones para las actividades científicas, tecnológicas y de innovación | Evidencia bajo resguardo del Departamento de Evaluación Estadística y Control Interno. |
| ACTIVIDADES | A1 Impulsar la firma de convenios de uso compartido de instalaciones para las actividades científicas, tecnológicas y de innovación realizadas | | | | | | |

| LÍNEA DE ACCIÓN | | RESUMEN NARRATIVO | INDICADOR | META INSTITUCIONAL | MÉTODO DE CÁLCULO | SUPUESTO | MEDIO DE VERIFICACIÓN |
|-----------------|-------------|---|--|----------------------------|---|--|--|
| 5.1 | FIN | Optimizar los mecanismos de vinculación institucional. | Consejo de Vinculación en operación | 1 a 2024 | Consejos de Vinculación en operación en el año N | Se realizan las gestiones necesarias para mantener un Consejo de Vinculación en operación. | Evidencia bajo resguardo del Departamento de Evaluación Estadística y Control Interno. |
| | PROPÓSITO | Consejo de Vinculación en operación, convenios firmados y estudiantes participantes | Número de convenios vigentes de vinculación entre el Tec Carbonífera y otros Tecnológicos y Centros. | 2 a 2024 | Número de convenios de vinculación entre Tec Carbonífera e Institutos Tecnológicos y Centros vigentes en el año N | Se realizan las gestiones necesarias para la firma de convenios de vinculación entre Tec Carbonífera e Institutos Tecnológicos y Centros. | Evidencia bajo resguardo del Departamento de Evaluación Estadística y Control Interno. |
| | COMPONENTE | Impulso de la oferta de servicios de capacitación, consultoría, desarrollo, investigación e innovación a las micro, pequeñas, medianas y grandes empresas como medios de desarrollo, competitividad, sustentabilidad y generación de recursos, y alumnos participando en la realización de proyectos por medio de convenios de colaboración | Número de convenios vigentes de vinculación del Tecnológico con otras instituciones de educación superior nacionales e internacionales | 1 a 2024 | Número de convenios de vinculación del Tecnológico con otras instituciones de educación superior nacionales e internacionales vigentes en el año N | Se realizan las actividades pertinentes para la firma de convenios de vinculación del Tecnológico con otras instituciones de educación superior nacionales e internacionales | Evidencia bajo resguardo del Departamento de Evaluación Estadística y Control Interno. |
| | ACTIVIDADES | A1 Promover la continuidad del consejo de vinculación y la realización de las reuniones semestrales. A2 Fomentar la firma de convenios de vinculación con otros tecnológicos, centros y otras instituciones de educación superior, nacionales e internacionales. A3 Fomentar la firma de convenios o contratos vigentes de vinculación con los sectores público, social y privado e imputar el número de estudiantes que participan en proyectos de vinculación | Número de convenios o contratos vigentes de vinculación con los sectores público, social y privado Número de estudiantes que participan en proyectos de vinculación con los sectores público, social y privado. | 55 a 2024 200 anual | Número de convenios o contratos de vinculación con los sectores público, social y privado vigentes en el año N Número de estudiantes que participan en proyectos de vinculación con los sectores público, social y privado en el año N | Se realizan las gestiones necesarias para la firma de convenios o contratos de vinculación con los sectores público, social y privado Existen las condiciones necesarias para que los estudiantes que participan en proyectos de vinculación con los sectores público, social y privado | Evidencia bajo resguardo del Departamento de Evaluación Estadística y Control Interno Evidencia bajo resguardo del Departamento de Evaluación Estadística y Control Interno |
| 5.2 | FIN | Fomentar la gestión de la propiedad intelectual. | Número de registros de propiedad intelectual | 1 a 2024 | Número de registros de propiedad intelectual en el año N | Se cuentan con los recursos suficientes que propicien el registro de propiedad intelectual | Evidencia bajo resguardo del Departamento de Evaluación Estadística y Control Interno |
| | PROPÓSITO | Propiedad intelectual registrada y contratos o convenios firmados | Número de registros de propiedad intelectual | 1 a 2024 | Número de registros de propiedad intelectual en el año N | Se cuentan con los recursos suficientes que propicien el registro de propiedad intelectual | Evidencia bajo resguardo del Departamento de Evaluación Estadística y Control Interno |
| | COMPONENTE | Fomentar la firma de convenios o contratos en materia de registro y protección de la propiedad intelectual con organismos y agencias nacionales e internacionales realizados | Número de registros de propiedad intelectual | 1 a 2024 | Número de registros de propiedad intelectual con organismos y agencias nacionales e internacionales realizados en el año N | Se cuentan con los recursos suficientes que propicien el registro de propiedad intelectual | Evidencia bajo resguardo del Departamento de Evaluación Estadística y Control Interno |
| | ACTIVIDADES | A1 Impulsar el registro de propiedad intelectual de los proyectos realizados tanto por alumnos como por las docentes. A2 Promover la difusión de los requisitos para el registro de propiedad intelectual. A3 Impulsar la firma de convenios o contratos en materia de registro y protección de la propiedad intelectual, con las instancias correspondientes | Número de convenios o contratos en materia de registro y protección de la propiedad intelectual con organismos y agencias nacionales e internacionales realizados | 2 al 2024 | Número de convenios o contratos en materia de registro y protección de la propiedad intelectual con organismos y agencias nacionales e internacionales realizados en el año N | Se realizan las gestiones necesarias para la firma de convenios o contratos en materia de registro y protección de la propiedad intelectual con organismos y agencias nacionales e internacionales | Evidencia bajo resguardo del Departamento de Evaluación Estadística y Control Interno |
| 5.3 | FIN | Desarrollo del talento emprendedor y la creación de empresas de base tecnológica | Número de empresas incubadas | 20 a 2024 | Número de empresas incubadas en el año N | Se realiza la adecuada difusión para el emprendimiento de negocios en la comunidad en general | Evidencia bajo resguardo del Departamento de Evaluación Estadística y Control Interno |
| | PROPÓSITO | Empresas registradas y egresados incorporados en el mercado laboral | Número de empresas de base tecnológica creadas | 1 a 2024 | Número de empresas de base tecnológica creadas en el año N | Se realiza la adecuada difusión para la creación de empresas de base tecnológica | Evidencia bajo resguardo del Departamento de Evaluación Estadística y Control Interno |
| | COMPONENTE | Fortalecimiento de la incubación de empresas en los institutos tecnológicos y centros, orientada al desarrollo tecnológico y la innovación. | Número de empresas de base tecnológica creadas | 1 a 2024 | Número de empresas de base tecnológica creadas en el año N | Se realiza la adecuada difusión para la creación de empresas de base tecnológica | Evidencia bajo resguardo del Departamento de Evaluación Estadística y Control Interno |
| | ACTIVIDADES | A1 Impulsar a la comunidad tecnológica a la formación de nuevas empresas. A2 Promover las vacantes en las empresas para conseguir una mejor colocación de los egresados en el sector laboral. | Porcentaje de egresados incorporados al mercado laboral en los primeros doce meses de su egreso | 50 % anual | (Número de egresados incorporados al mercado laboral en los primeros doce meses de su egreso / Total de egresados) * 100 | Se cuenta con un adecuado programa de seguimiento de egresados, con la finalidad de saber su incorporación en el mercado laboral en los primeros doce meses de egreso | Evidencia bajo resguardo del Departamento de Evaluación Estadística y Control Interno |

| INSTITUTO TECNOLÓGICO DE ESTUDIOS SUPERIORES DE LA REGIÓN CARBONIFERA | | | | | | | |
|---|-------------------|---|---|-------------------------------|---|---|---|
| MATRIZ DE INDICADORES P6R 2021 | | | | | | | |
| Entidad Federativa: EMS Coalición de Zaragoza Área de Trabajo: MBI Educación Superior ENTIDAD RESPONSABLE: INSTITUTO TECNOLÓGICO DE ESTUDIOS SUPERIORES DE LA REGIÓN CARBONIFERA PROGRAMA PRESUPUESTARIO: 0806 SUBSIDIOS PARA ORGANISMOS DESCENTRALIZADOS SUBPROGRAMA: 0806.01 OBJETIVO: 6. Mejorar la gestión institucional con autonomía, eficiencia, transparencia y rendición de cuentas a fin de optimizar el uso de los recursos y dar mejor respuesta a las demandas de la sociedad. ESTRATEGIA: Eje Estratégico 3 Eficiencia organizacional PRESUPUESTO ASIGNADO: 528,824,821.43 | | | | | | | |
| LÍNEA DE ACCIÓN | RESUMEN NARRATIVO | | INDICADOR | META INSTITUCIONAL | MÉTODO DE CÁLCULO | SUPUESTO | MEDIO DE VERIFICACIÓN |
| 6.1 | FIN | Renovar el marco jurídico-normativo del Tec Carbonífera | Manual de organización actualizado | 1 a 2024 | Manual de organización actualizado en el año N | Se realiza la adecuada actualización al Manual de organización del Tec Carbonífera | Información divulgada a través de la página web institucional https://carbonifera.tecnim.mx/ |
| | PROPOSITO | Manual de organización y de procedimientos actualizados | | | | | |
| | COMPONENTE | Rediseño de la estructura organizacional y manuales de organización y de procedimientos del Tec Carbonífera | | | | | |
| | ACTIVIDADES | A1 Realizar la actualización del manual de organización A2 Realizar la actualización del manual de procedimientos | | | | | |
| 6.2 | FIN | Fortalecer los mecanismos para la gobernanza y mejora de la gestión institucional. | Sistemas de gestión de la calidad certificado | 1 anual | Certificados en el sistema de gestión en el año N | Se cumplen con los requisitos suficientes para la conservación de la norma ISO 9001:2015 | Evidencia bajo resguardo del Departamento de Estadística Evaluación y Control Interno |
| | PROPOSITO | Certificados y reconocimientos | Certificación en el sistema de gestión ambiental | 1 anual | Certificación en el sistema de gestión ambiental en el año N | Se cumplen con los requisitos suficientes para la conservación de la norma ISO 14001:2015 | Evidencia bajo resguardo del Departamento de Estadística Evaluación y Control Interno |
| | COMPONENTE | Consolidación de los sistemas de gestión de la calidad, ambiental, de energía, de igualdad de género, de salud y seguridad, y de responsabilidad social. | Certificación en el sistema de sistema de gestión de la energía certificado | 1 anual | Certificación en el sistema de gestión de la energía en el año N | Se cumplen con los requisitos suficientes para la conservación de la norma ISO 50001:2018 | Evidencia bajo resguardo del Departamento de Estadística Evaluación y Control Interno |
| | ACTIVIDADES | A1 Fortalecer la certificación y mantenimiento de los sistemas de gestión integral. A2 Promover entre la comunidad tecnológica la importancia del cumplimiento a los requisitos para mantener las certificaciones A3 Difundir los requisitos de los diferentes sistemas de gestión para conservar las certificaciones y el reconocimiento de responsabilidad social | Certificación en el modelo de equidad de género certificado Certificado con sistema de gestión de la salud y seguridad en el trabajo certificado Porcentaje de Institutos Tecnológicos y centros que cuentan con reconocimiento a la responsabilidad social | 1 anual 1 anual 1 anual | Certificación en el modelo de equidad de género en el año N Certificación en el sistema de gestión de la salud y seguridad en el trabajo en el año N Reconocimiento a la responsabilidad social en el año N | Se cumplen con los requisitos suficientes para la conservación de la Norma Mexicana de Igualdad Laboral Se cumplen con los requisitos suficientes para la conservación de la norma ISO 45001:2018 Se cumplen con los requisitos suficientes para la conservación de la adhesión a la ONU en materia de responsabilidad social | Evidencia bajo resguardo del Departamento de Estadística Evaluación y Control Interno Evidencia bajo resguardo del Departamento de Estadística Evaluación y Control Interno Información bajo resguardo del Departamento de Planeación y Calidad |
| 6.3 | FIN | Diseñar mecanismos que contribuyan a un financiamiento suficiente | Incremento del presupuesto del Tec Carbonífera gestionado | 1 anual | Número de gestiones para el incremento del presupuesto del Tec Carbonífera | Se realizan las gestiones en las instancias pertinentes para incrementar el presupuesto de I Tec Carbonífera | Información resguardada a Dirección General |
| | PROPOSITO | Incremento presupuestal gestionado | | | | | |
| | COMPONENTE | Gestión de mayor financiamiento federal para el Tec Carbonífera | | | | | |
| | ACTIVIDADES | A1 Realizar las gestiones necesarias para incrementar el presupuesto del Tec Carbonífera. | | | | | |
| 6.4 | FIN | Fortalecer los mecanismos para garantizar la transparencia, rendición de cuentas y el combate a la corrupción. | Comités de Ética y Prevención de Conflictos de Interés en operación. | 1 anual | Comités de Ética y Prevención de Conflictos de Interés en operación en el año N | Se realiza la adecuada difusión sobre los comités de ética y prevención de conflictos | Información bajo resguardo del Departamento de Estadística y Control Interno |
| | PROPOSITO | Comité de Ética en operación, informes presentados y programas implementados | | | | | |
| | COMPONENTE | Fomento de la cultura de la ética, rectitud, honestidad, congruencia y transparencia. | Programa de equidad, austeridad, eficiencia y racionalidad en el uso de los recursos implementado | 1 anual | Programa de equidad, austeridad, eficiencia y racionalidad en el uso de los recursos en el año N | Existe un programa de equidad, austeridad, eficiencia y racionalidad en el uso de los recursos | Información bajo resguardo del Departamento de Estadística y Control Interno |
| | ACTIVIDADES | A1 Fomentar el cumplimiento de los Informes de rendición de cuentas A2 Dar cumplimiento a los estándares y código de ética institucional A3 Mantener actualizada la plataforma de transparencia | Informe de rendición de cuentas presentado | 1 anual | Informe de rendición de cuentas presentado en el año N | Se cumple con el requisito de la presentación en tiempo y forma del Informe de rendición de cuentas | Información bajo resguardo de Dirección General |

| Eje Transversal Evolución con inclusión, igualdad y desarrollo sostenible | | | | | | | |
|---|-------------------|--|--|--------------------|---|---|--|
| EJE | RESUMEN NARRATIVO | | INDICADOR | META INSTITUCIONAL | MÉTODO DE CÁLCULO | SUPUESTO | MEDIO DE VERIFICACIÓN |
| ET 1 | FIN | Incorporar, como parte de la calidad educativa, los temas de inclusión, igualdad y desarrollo sustentable. | Porcentaje implementación de campañas de concientización y promoción de la bioética | 1 a 2024 | (Implementación de campañas de concientización y promoción de la bioética entre la comunidad en el año N/Total de matrícula en el año N)*100 | Existen los recursos necesarios para la implementación de campañas de concientización y promoción de la bioética | Evidencia bajo resguardo del Departamento de Evaluación Estadística y Control Interno. |
| | PROPÓSITO | Fomento en la comunidad tecnológica del cuidado del medio ambiente, la biodiversidad y el entorno sustentable. | | | | | |
| | COMPONENTE | Campañas implementadas | | | | | |
| | ACTIVIDADES | A1 Impulsar a la comunidad tecnológica a participar en proyectos de biodiversidad y entorno sustentable | | | | | |
| ET 2 | FIN | Establecer mecanismos que fomenten la igualdad, la no discriminación y la inclusión en el Tec Carbonífera. | Implementación del programa de equidad y justicia social. | 1 a 2024 | Implementación del programa de equidad y justicia social en el año N | Se realizan las gestiones necesarias para la implementación del programa de equidad y justicia social | Evidencia bajo resguardo del Departamento de Evaluación Estadística y Control Interno. |
| | PROPÓSITO | Promoción de la equidad y justicia social en el quehacer del Tec Carbonífera y atención y ampliación de cobertura de grupos vulnerables. | | | | | |
| | COMPONENTE | Programa implementado y Tec de la Región Carbonífera Acondicionado | | | | | |
| | ACTIVIDADES | A1 Fomentar a los estudiantes a participar en los programas de primer y segundo nivel de atención | | | | | |
| ET 3 | FIN | Fomentar entre los estudiantes la cultura de la igualdad, la no discriminación, la inclusión y el desarrollo sostenible y sustentable. | Implementación del código de conducta dirigido a la comunidad estudiantil | 1 anual | Implementación del código de conducta dirigido a la comunidad estudiantil en el año N | Existe una programa para difundir el uso de lenguaje no sexista y un código de conducta dirigido a la comunidad estudiantil | Evidencia bajo resguardo del Departamento de Evaluación Estadística y Control Interno. |
| | PROPÓSITO | Implementación de un programa para eliminar el lenguaje sexista y excluyente entre los estudiantes y la difusión del código de conducta del Tec Carbonífera entre la comunidad. | | | | | |
| | COMPONENTE | Programa implementado y código de ética difundido. | | | | | |
| | ACTIVIDADES | A1 Fomentar la implementación del lenguaje no sexista entre los estudiantes y la difusión del código de conducta en la comunidad del Tec Carbonífera | | | | | |
| ET 4 | FIN | Fortalecer la inclusión, igualdad y sustentabilidad en los temas de investigación, desarrollo tecnológico e innovación. | Porcentaje de proyectos de investigación con enfoque en inclusión, igualdad y desarrollo sustentable | 1 a 2024 | (Número de proyectos de investigación con enfoque en inclusión, igualdad y desarrollo sustentable en el año N/Número de proyectos de investigación financiados en el año N)*100 | Se realiza la adecuada difusión entre los/as estudiantes para que realicen proyectos de investigación con enfoque en inclusión, igualdad y desarrollo sustentable | Evidencia bajo resguardo del Departamento de Evaluación Estadística y Control Interno. |
| | PROPÓSITO | Promoción de la investigación con enfoque en inclusión, igualdad y desarrollo sustentable. | | | | | |
| | COMPONENTE | Proyecto de investigación focalizado | | | | | |
| | ACTIVIDADES | A1 Impulsar la realización de investigaciones con un enfoque en inclusión, igualdad y desarrollo sustentable | | | | | |
| ET 5 | FIN | Fortalecer la inclusión, igualdad y sustentabilidad en los temas de innovación, emprendimiento y desarrollo sustentable. | Número de proyectos de emprendimiento con enfoque de innovación y sustentabilidad | 1 a 2024 | Número de proyectos de emprendimiento con enfoque de innovación y sustentabilidad en el año N | Se cuenta con una adecuada información y difusión para que los/as estudiantes realicen proyectos de emprendimiento con enfoque de innovación y sustentabilidad | Evidencia bajo resguardo del Departamento de Evaluación Estadística y Control Interno. |
| | PROPÓSITO | Fortalecimiento del emprendimiento con enfoque en la innovación y sustentabilidad y promover el servicio social en programas de inclusión e igualdad. | | | | | |
| | COMPONENTE | Proyecto de emprendimiento focalizado y estudiante de servicio social participante | | | | | |
| | ACTIVIDADES | A1 Impulsar el emprendimiento con un enfoque en la innovación y sustentabilidad A2 Incentivar a los/as estudiantes para que realicen el servicio social en programas de inclusión e igualdad. | | | | | |
| ET 6 | FIN | Fortalecer la inclusión, igualdad y sustentabilidad en los temas administrativos y cuidado del medio ambiente. | Programa institucional de cero plásticos de un solo uso | 1 anual | Programa institucional de cero plásticos de un solo uso en el año N | Se cuenta con un programa institucional adecuadamente implementado de eliminación de plástico de un solo uso | Evidencia bajo resguardo del Departamento de Evaluación Estadística y Control Interno. |
| | PROPÓSITO | Disminuir de manera sustancial la generación de desechos mediante políticas de prevención, reducción, reciclaje y reutilización y fomentar la cultura del cuidado al medio ambiente | | | | | |
| | COMPONENTE | Informe presentado y Programa implementado | | | | | |
| | ACTIVIDADES | A1 Concientizar a la comunidad tecnológica de la importancia de disminuir los desechos y la cultura del cuidado al medio ambiente A2 Crea programas de reciclaje y reutilización de materiales, para cuidar en medio ambiente | | | | | |

FICHA DE INDICADORES

| | | | | | | | | | | |
|---|---|---|---------------|--|----------|-------------|------------|--|---------|--|
|  | INSTITUTO TECNOLÓGICO DE ESTUDIOS SUPERIORES DE LA REGIÓN CARBONÍFERA |  | | | | | | | | |
| FICHA TÉCNICA DE INDICADOR | | | | | | | | | | |
| Dependencia: | Instituto Tecnológico de Estudios Superiores de la Región Carbonífera | | | | | | | | | |
| Objetivo 1: | Fortalecer la calidad de la oferta educativa. | | | | | | | | | |
| Eje estratégico 1: | Calidad educativa, cobertura y formación integral. | | | | | | | | | |
| Datos de identificación | | | | | | | | | | |
| Nombre del indicador: | Definición: | | | | | | | | | |
| Porcentaje de programas de licenciatura acreditados | Incremento del número de programas acreditados o autoevaluados positivamente en el nivel licenciatura. | | | | | | | | | |
| Tipo de indicador: | Dimensión a medir: | | | | | | | | | |
| Estratégico | Calidad | | | | | | | | | |
| Unidad de medida | Método de cálculo | | | | | | | | | |
| Programa de licenciatura acreditado | (Número de programas de licenciatura acreditados en el año N/Total de programas de licenciatura evaluables en el año N)*100 | | | | | | | | | |
| Línea base: | Meta (2024): | | | | | | | | | |
| 72% | 83% | | | | | | | | | |
| Metadatos | | | | | | | | | | |
| Fuente: | | | | | | | | | | |
| https://rcarbonifera.tecnm.mx/descripcion.php?type=planeacion | | | | | | | | | | |
| Responsable del indicador: | Sentido: | | | | | | | | | |
| Subdirección Académica M.C. José Luis Lara Méndez | Ascendente | | | | | | | | | |
| Cobertura geográfica: | Frecuencia: | | | | | | | | | |
| Local | Ciclo escolar anual | | | | | | | | | |
| Unidad de análisis: | Fecha de disponibilidad de la información: | | | | | | | | | |
| Certificado de acreditación | Agosto de 2021 | | | | | | | | | |
| Características y comentarios | | | | | | | | | | |
| Rango de valor (semáforización) | Serie estadística: | | | | | | | | | |
| <table border="1" style="width: 100%; border-collapse: collapse;"> <tr> <td style="width: 25%; text-align: center;">En riesgo</td> <td style="width: 25%; text-align: center;">Aceptable</td> <td style="width: 25%; text-align: center;">Satisfactorio</td> <td style="width: 25%;"></td> </tr> <tr> <td style="text-align: center;">=0 ≤ 60%</td> <td style="text-align: center;">61% a 79% X</td> <td style="text-align: center;">80% a 100%</td> <td></td> </tr> </table> | En riesgo | Aceptable | Satisfactorio | | =0 ≤ 60% | 61% a 79% X | 80% a 100% | | PD/VPED | |
| En riesgo | Aceptable | Satisfactorio | | | | | | | | |
| =0 ≤ 60% | 61% a 79% X | 80% a 100% | | | | | | | | |
| Comentarios (a usuarios o destinatarios) / Observaciones: | | | | | | | | | | |



FICHA TÉCNICA DE INDICADOR

| | |
|--------------------|---|
| Dependencia: | Instituto Tecnológico de Estudios Superiores de la Región Carbonífera |
| Objetivo 1: | Fortalecer la calidad de la oferta educativa. |
| Eje estratégico 1: | Calidad educativa, cobertura y formación integral. |

Datos de identificación

| | |
|--|--|
| Nombre del indicador: | Definición: |
| Número de académicos con grado de especialidad, maestría o doctorado | Impulso del personal académico para la realización de estudios de posgrado nacionales e internacionales. |
| Tipo de indicador: | Dimensión a medir: |
| Estratégico | Calidad |
| Unidad de medida | Método de cálculo |
| Académico con posgrado | Número de académicos con grado de especialidad, maestría o doctorado en el año N |
| Línea base: | Meta (2024): |
| 55 | 63 |

Metadatos

| | |
|---|---|
| Fuente: | |
| https://rcarbonifera.tecnm.mx/descripcion.php?type=planeacion | |
| Responsable del indicador: | Sentido: |
| Departamento de Desarrollo M.A y L. Georgina de León Trejo Académico | Ascendente |
| Cobertura geográfica: | Frecuencia: |
| Local | Ciclo escolar anual |
| Unidad de análisis: | Fecha de disponibilidad de la información: |
| Personal académico con posgrado | Agosto de 2021 |

Características y comentarios

| | | | | | | | | | | |
|---|---------------------------|---------------|---------------|-------------|-----------|------------|--|--|---|--------|
| Rango de valor (semaforización) | Serie estadística: | | | | | | | | | |
| <table border="1"> <tr> <td>En riesgo</td> <td>Aceptable</td> <td>Satisfactorio</td> </tr> <tr> <td>$\leq 60\%$</td> <td>61% a 79%</td> <td>80% a 100%</td> </tr> <tr> <td></td> <td></td> <td>x</td> </tr> </table> | En riesgo | Aceptable | Satisfactorio | $\leq 60\%$ | 61% a 79% | 80% a 100% | | | x | PD/PEd |
| En riesgo | Aceptable | Satisfactorio | | | | | | | | |
| $\leq 60\%$ | 61% a 79% | 80% a 100% | | | | | | | | |
| | | x | | | | | | | | |
| Comentarios (a usuarios o destinatarios) / Observaciones: | | | | | | | | | | |



FICHA TÉCNICA DE INDICADOR

| | |
|--------------------|---|
| Dependencia: | Instituto Tecnológico de Estudios Superiores de la Región Carbonífera |
| Objetivo 2: | Ampliar la cobertura con un enfoque de equidad y justicia social. |
| Eje estratégico 1: | Calidad educativa, cobertura y formación integral. |

Datos de identificación

| | |
|---|--|
| Nombre del indicador: | Definición: |
| Tasa de variación de la matrícula de posgrado | Incremento de la matrícula de posgrado |
| Tipo de indicador: | Dimensión a medir: |
| Estratégico | Calidad |
| Unidad de medida | Método de cálculo |
| Estudiante de licenciatura inscrito | $[(\text{Matrícula de licenciatura en el año N} - \text{Matrícula de licenciatura en el año N-1}) / \text{Matrícula de licenciatura en el año N-1}] * 100$ |
| Línea base: | Meta (2024): |
| 0% | 12% a 2024 |

Metadatos

| | |
|---|---|
| Fuente: | |
| https://rcarbonifera.tecnm.mx/descripcion.php?type=planeacion | |
| Responsable del indicador: | Sentido: |
| Subdirección de Posgrado e Investigación M.P. Sarilú Cárdenas Rodríguez | Ascendente |
| Cobertura geográfica: | Frecuencia: |
| Local | Ciclo escolar anual |
| Unidad de análisis: | Fecha de disponibilidad de la información: |
| Matrícula anual de posgrado | Agosto de 2021 |

Características y comentarios

| | | | | | | | |
|--|---------------------------|---------------|---------------|-------------|-----------|------------|---------|
| Rango de valor (semaforización) | Serie estadística: | | | | | | |
| <table border="1"> <tr> <td style="background-color: #cccccc;">En riesgo</td> <td>Aceptable</td> <td>Satisfactorio</td> </tr> <tr> <td>$\leq 60\%$</td> <td>61% a 79%</td> <td>80% a 100%</td> </tr> </table> | En riesgo | Aceptable | Satisfactorio | $\leq 60\%$ | 61% a 79% | 80% a 100% | PDV/PED |
| En riesgo | Aceptable | Satisfactorio | | | | | |
| $\leq 60\%$ | 61% a 79% | 80% a 100% | | | | | |
| Comentarios (a usuarios o destinatarios) / Observaciones: | | | | | | | |



FICHA TÉCNICA DE INDICADOR

| | |
|--------------------|---|
| Dependencia: | Instituto Tecnológico de Estudios Superiores de la Región Carbonífera |
| Objetivo 2: | Ampliar la cobertura con un enfoque de equidad y justicia social. |
| Eje estratégico 1: | Calidad educativa, cobertura y formación integral. |

Datos de identificación

| | |
|--|---|
| Nombre del indicador: | Definición: |
| Tasa de variación de la matrícula de educación no escolarizada –a distancia- y mixta. | Incremento de la matrícula en la modalidad no no escolarizada –a distancia- y mixta. |
| Tipo de indicador: | Dimensión a medir: |
| Estratégico | Calidad |
| Unidad de medida | Método de cálculo |
| Estudiante de licenciatura no escolarizada –a distancia y mixta inscrito en la modalidad | [(Matrícula de educación no escolarizada a distancia y mixta inscrito en el año N-1)/Matrícula de educación no escolarizada a distancia y mixta inscrito en el año N-1]*100 |
| Línea base: | Meta (2024): |
| 1.16% | 1.16% anual |

Metadatos

| | |
|---|--|
| Fuente: | |
| https://rcarbonifera.tecnm.mx/descripcion.php?type=planeacion | |
| Responsable del indicador: | Sentido: |
| Subdirección Académica M.C. José Luis Lara Méndez | Ascendente |
| Cobertura geográfica: | Frecuencia: |
| Local | Ciclo escolar anual |
| Unidad de análisis: | Fecha de disponibilidad de la información: |
| Matrícula de educación no escolarizada a distancia y mixta | Agosto de 2021 |

Características y comentarios

| | | | | | | | | | | |
|--|--------------------|---------------|---------------|---------|-----------|------------|--|--|---|---------|
| Rango de valor (semaforización) | Serie estadística: | | | | | | | | | |
| <table border="1"> <tr> <td>En riesgo</td> <td>Aceptable</td> <td>Satisfactorio</td> </tr> <tr> <td>0 ≤ 60%</td> <td>61% a 79%</td> <td>80% a 100%</td> </tr> <tr> <td></td> <td></td> <td>x</td> </tr> </table> | En riesgo | Aceptable | Satisfactorio | 0 ≤ 60% | 61% a 79% | 80% a 100% | | | x | PDI/PED |
| En riesgo | Aceptable | Satisfactorio | | | | | | | | |
| 0 ≤ 60% | 61% a 79% | 80% a 100% | | | | | | | | |
| | | x | | | | | | | | |
| Comentarios (a usuarios o destinatarios) / Observaciones: | | | | | | | | | | |



FICHA TÉCNICA DE INDICADOR

| | |
|--------------------|---|
| Dependencia: | Instituto Tecnológico de Estudios Superiores de la Región Carbonífera |
| Objetivo 2: | Ampliar la cobertura con un enfoque de equidad y justicia social. |
| Eje estratégico 1: | Calidad educativa, cobertura y formación integral. |

Datos de identificación

| | |
|------------------------------|--|
| Nombre del indicador: | Definición: |
| Número de tutores formados | Fortalecimiento de los programas de tutorías. |
| Tipo de indicador: | Dimensión a medir: |
| Estratégico | Calidad |
| Unidad de medida | Método de cálculo |
| Tutor formado | Personal académico formados como tutores en el año N |
| Línea base: | Meta (2024): |
| 22 | 32 |

Metadatos

| | |
|---|---|
| Fuente: | |
| https://rcarbonifera.tecnm.mx/descripcion.php?type=planeacion | |
| Responsable del indicador: | Sentido: |
| Subdirección de Posgrado e Investigación M.P. Sarilú Cárdenas Rodríguez | Ascendente |
| Cobertura geográfica: | Frecuencia: |
| Local | Ciclo escolar anual |
| Unidad de análisis: | Fecha de disponibilidad de la información: |
| Académicos formados como tutores | Agosto de 2021 |

Características y comentarios

| | | | | | | | |
|--|---------------------------|---------------|---------------|-----------|-------------|------------|--------|
| Rango de valor (semaforización) | Serie estadística: | | | | | | |
| <table border="1"> <tr> <td>En riesgo</td> <td>Aceptable</td> <td>Satisfactorio</td> </tr> <tr> <td>'=0 ≤ 60%</td> <td>61% a 79% x</td> <td>80% a 100%</td> </tr> </table> | En riesgo | Aceptable | Satisfactorio | '=0 ≤ 60% | 61% a 79% x | 80% a 100% | PD/PEP |
| En riesgo | Aceptable | Satisfactorio | | | | | |
| '=0 ≤ 60% | 61% a 79% x | 80% a 100% | | | | | |
| Comentarios (a usuarios o destinatarios) / Observaciones: | | | | | | | |



FICHA TÉCNICA DE INDICADOR

| | |
|--------------------|---|
| Dependencia: | Instituto Tecnológico de Estudios Superiores de la Región Carbonífera |
| Objetivo 2: | Ampliar la cobertura con un enfoque de equidad y justicia social. |
| Eje estratégico 1: | Calidad educativa, cobertura y formación integral. |

Datos de identificación

| | |
|---|---|
| Nombre del indicador: | Definición: |
| Programas académicos en modalidad no escolarizada autorizados | Incremento del número de programas educativos en modalidades no escolarizada -a distancia- y mixta. |
| Tipo de indicador: | Dimensión a medir: |
| Estratégico | Calidad |
| Unidad de medida | Método de cálculo |
| Programa académico en modalidad no escolarizada autorizado | Número de programas académicos autorizados en la modalidad no escolarizada en el año N |
| Línea base: | Meta (2024): |
| 0 | 2 |

Metadatos

| |
|---|
| Fuente: |
| https://rcarbonifera.tecnm.mx/descripcion.php?type=planeacion |

| | |
|---|--|
| Responsable del indicador: | Sentido: |
| Subdirección Académica M.C. José Luis Lara Méndez | Ascendente |
| Cobertura geográfica: | Frecuencia: |
| Local | Ciclo escolar anual |
| Unidad de análisis: | Fecha de disponibilidad de la información: |
| Programas académicos en modalidad no escolarizada autorizados | Agosto de 2021 |

Características y comentarios

| Rango de valor (semaforización) | Serie estadística: | | | | | | |
|---|--------------------|---------------|---------------|----------|-----------|------------|---------|
| <table border="1"> <tr> <th>En riesgo</th> <th>Aceptable</th> <th>Satisfactorio</th> </tr> <tr> <td>=0 ≤ 60%</td> <td>61% a 79%</td> <td>80% a 100%</td> </tr> </table> | En riesgo | Aceptable | Satisfactorio | =0 ≤ 60% | 61% a 79% | 80% a 100% | PDI/PED |
| En riesgo | Aceptable | Satisfactorio | | | | | |
| =0 ≤ 60% | 61% a 79% | 80% a 100% | | | | | |
| Comentarios (a usuarios o destinatarios) / Observaciones: | | | | | | | |



FICHA TÉCNICA DE INDICADOR

| | |
|--------------------|---|
| Dependencia: | Instituto Tecnológico de Estudios Superiores de la Región Carbonífera |
| Objetivo 3: | Impulsar la formación integral de los estudiantes para contribuir al desarrollo de todas sus potencialidades. |
| Eje estratégico 1: | Calidad educativa, cobertura y formación integral. |

Datos de identificación

| | |
|---|--|
| Nombre del indicador: | Definición: |
| Porcentaje de la matrícula de los semestres 2 a 12 que participa en alguno de los equipos y grupos representativos o en alguno de los clubes cívico, cultural y deportivo | Contribuir al desarrollo humano de los estudiantes en las esferas físico- corporal |
| Tipo de indicador: | Dimensión a medir: |
| Estratégico | Calidad |
| Unidad de medida | Método de cálculo |
| Estudiante de los semestres 2 a 12 participante en alguno de los programas de segundo nivel de atención | (Total de estudiantes de los semestres 2 a 12 que participan en alguno de los grupos o equipos representativos del segundo nivel de atención en el año N/Matricula total de estudiantes de los semestres 2 a 12 en el año N)*100 |
| Línea base: | Meta (2024): |
| 12% | 40% |

Metadatos

| | |
|---|---|
| Fuente: | |
| https://rcarbonifera.tecnm.mx/descripcion.php?type=planeacion | |
| Responsable del indicador: | Sentido: |
| Departamento de Ing. Francisco Gutiérrez Martínez Vinculación y Actividades | Ascendente |
| Cobertura geográfica: | Frecuencia: |
| Local | Ciclo escolar anual |
| Unidad de análisis: | Fecha de disponibilidad de la información: |
| Estudiantes de 2° a 12° semestre atendidos | Agosto de 2021 |

Características y comentarios

| | | | | | | | |
|--|---------------------------|---------------|---------------|---------|-----------|------------|---------|
| Rango de valor (semaforización) | Serie estadística: | | | | | | |
| <table border="1"> <tr> <td>En riesgo</td> <td>Aceptable</td> <td>Satisfactorio</td> </tr> <tr> <td>0 ≤ 60%</td> <td>61% a 79%</td> <td>80% a 100%</td> </tr> </table> | En riesgo | Aceptable | Satisfactorio | 0 ≤ 60% | 61% a 79% | 80% a 100% | PDI/PED |
| En riesgo | Aceptable | Satisfactorio | | | | | |
| 0 ≤ 60% | 61% a 79% | 80% a 100% | | | | | |
| Comentarios (a usuarios o destinatarios) / Observaciones: | | | | | | | |



FICHA TÉCNICA DE INDICADOR

| | |
|--------------------|---|
| Dependencia: | Instituto Tecnológico de Estudios Superiores de la Región Carbonífera |
| Objetivo 4: | Robustecer la investigación científica, el desarrollo tecnológico y la innovación a fin de contribuir al desarrollo del país y a mejorar el bienestar de la sociedad. |
| Eje estratégico 2: | Fortalecimiento de la investigación, el desarrollo tecnológico, la vinculación y el emprendimiento. |

Datos de identificación

| | |
|--|--|
| Nombre del indicador: | Definición: |
| Número de estudiantes de licenciatura que participan en proyectos de investigación | Formación de estudiantes de licenciatura como investigadores y tecnólogos. |
| Tipo de indicador: | Dimensión a medir: |
| Estratégico | Calidad |
| Unidad de medida | Método de cálculo |
| Estudiante de licenciatura participante | Número de estudiantes de licenciatura que participan en proyectos de investigación en el año N |
| Línea base: | Meta (2024): |
| 107 | 160 anuales |

Metadatos

| | |
|---|---|
| Fuente: | |
| https://rcarbonifera.tecnm.mx/descripcion.php?type=planeacion | |
| Responsable del indicador: | Sentido: |
| Subdirección de Posgrado e Investigación M.P. Sarilú Cárdenas Rodríguez | Ascendente |
| Cobertura geográfica: | Frecuencia: |
| Local | Ciclo escolar anual |
| Unidad de análisis: | Fecha de disponibilidad de la información: |
| Estudiante de licenciatura participante | Agosto de 2021 |

Características y comentarios

| | | | | | | | | | | |
|--|---------------------------|---------------|---------------|---------|-----------|------------|--|--|---|--------|
| Rango de valor (semaforización) | Serie estadística: | | | | | | | | | |
| <table border="1"> <tr> <td>En riesgo</td> <td>Aceptable</td> <td>Satisfactorio</td> </tr> <tr> <td>0 ≤ 60%</td> <td>61% a 79%</td> <td>80% a 100%</td> </tr> <tr> <td></td> <td></td> <td>X</td> </tr> </table> | En riesgo | Aceptable | Satisfactorio | 0 ≤ 60% | 61% a 79% | 80% a 100% | | | X | PD/PEd |
| En riesgo | Aceptable | Satisfactorio | | | | | | | | |
| 0 ≤ 60% | 61% a 79% | 80% a 100% | | | | | | | | |
| | | X | | | | | | | | |
| Comentarios (a usuarios o destinatarios) / Observaciones: | | | | | | | | | | |



FICHA TÉCNICA DE INDICADOR

| | |
|--------------------|---|
| Dependencia: | Instituto Tecnológico de Estudios Superiores de la Región Carbonífera |
| Objetivo 4: | Robustecer la investigación científica, el desarrollo tecnológico y la innovación a fin de contribuir al desarrollo del país y a mejorar el bienestar de la sociedad. |
| Eje estratégico 2: | Fortalecimiento de la investigación, el desarrollo tecnológico, la vinculación y el emprendimiento. |

Datos de identificación

| | |
|---|---|
| Nombre del indicador: | Definición: |
| Número de artículos de investigación de académicos publicados en revistas indexadas nacionales e internacionales como parte del Tec carbonífera | Impulso a la publicación de resultados de la investigación en revistas nacionales e internacionales indexadas |
| Tipo de indicador: | Dimensión a medir: |
| Estratégico | Calidad |
| Unidad de medida | Método de cálculo |
| Artículo de investigación publicado | Número de artículos de investigación de académicos publicados en revistas indexadas nacionales e internacionales como parte del Tec Carbonífera en el año N |
| Línea base: | Meta (2024): |
| 0 | 2 |

Metadatos

| | |
|---|---|
| Fuente: | |
| https://rcarbonifera.tecnm.mx/descripcion.php?type=planeacion | |
| Responsable del indicador: | Sentido: |
| Subdirección de Posgrado e Investigación M.P. Sarilú Cárdenas Rodríguez | Ascendente |
| Cobertura geográfica: | Frecuencia: |
| Local | Ciclo escolar anual |
| Unidad de análisis: | Fecha de disponibilidad de la información: |
| Artículo de investigación publicado | Agosto de 2021 |

Características y comentarios

| | | | | | | | |
|---|---------------------------|---------------|---------------|----------|-----------|------------|---------|
| Rango de valor (semaforización) | Serie estadística: | | | | | | |
| <table border="1"> <tr> <td>En riesgo</td> <td>Aceptable</td> <td>Satisfactorio</td> </tr> <tr> <td>=0 ≤ 60%</td> <td>61% a 79%</td> <td>80% a 100%</td> </tr> </table> | En riesgo | Aceptable | Satisfactorio | =0 ≤ 60% | 61% a 79% | 80% a 100% | PDI/PED |
| En riesgo | Aceptable | Satisfactorio | | | | | |
| =0 ≤ 60% | 61% a 79% | 80% a 100% | | | | | |
| Comentarios (a usuarios o destinatarios) / Observaciones: | | | | | | | |



FICHA TÉCNICA DE INDICADOR

| | |
|--------------------|--|
| Dependencia: | Instituto Tecnológico de Estudios Superiores de la Región Carbonífera |
| Objetivo 5: | Fortalecer la vinculación con los sectores público, social y privado, así como la cultura del emprendimiento, a fin de apoyar el desarrollo de las regiones del país y acercar a los estudiantes y egresados al mercado laboral. |
| Eje estratégico 2: | Fortalecimiento de la investigación, el desarrollo tecnológico, la vinculación y el emprendimiento. |

Datos de identificación

| | |
|--|--|
| Nombre del indicador: | Definición: |
| Número de convenios o contratos vigentes de vinculación con los sectores público, social y privado | Impulso de la oferta de servicios de capacitación, consultoría, desarrollo, investigación e innovación a las micro, pequeñas, medianas y grandes empresas como medios de desarrollo, competitividad, sustentabilidad y generación de recursos. |
| Tipo de indicador: | Dimensión a medir: |
| Estratégico | Calidad |
| Unidad de medida | Método de cálculo |
| Convenio o contrato de vinculación vigente | Número de convenios o contratos de vinculación con los sectores público, social y privado vigentes en el año N |
| Línea base: | Meta (2024): |
| 55 | 55 |

Metadatos

| | |
|---|--|
| Fuente: | |
| https://rearbonifera.tecnm.mx/descripcion.php?type=planeacion | |
| Responsable del indicador: | Sentido: |
| Subdirección de Vinculación Ing. Gaspar Lobo Aguirre | Ascendente |
| Cobertura geográfica: | Frecuencia: |
| Local | Ciclo escolar anual |
| Unidad de análisis: | Fecha de disponibilidad de la información: |
| Convenio de vinculación | Agosto de 2021 |

Características y comentarios

| | | | | | | | | | | |
|---|--------------------|---------------|---------------|----------|-----------|------------|--|--|---|---------|
| Rango de valor (semaforización) | Serie estadística: | | | | | | | | | |
| <table border="1"> <tr> <td>En riesgo</td> <td>Aceptable</td> <td>Satisfactorio</td> </tr> <tr> <td>=0 ≤ 60%</td> <td>61% a 79%</td> <td>80% a 100%</td> </tr> <tr> <td></td> <td></td> <td>X</td> </tr> </table> | En riesgo | Aceptable | Satisfactorio | =0 ≤ 60% | 61% a 79% | 80% a 100% | | | X | PDI/PED |
| En riesgo | Aceptable | Satisfactorio | | | | | | | | |
| =0 ≤ 60% | 61% a 79% | 80% a 100% | | | | | | | | |
| | | X | | | | | | | | |
| Comentarios (a usuarios o destinatarios) / Observaciones: | | | | | | | | | | |



INSTITUTO TECNOLÓGICO DE ESTUDIOS SUPERIORES DE LA REGIÓN CARBONÍFERA



FICHA TÉCNICA DE INDICADOR

| | |
|--------------------|--|
| Dependencia: | Instituto Tecnológico de Estudios Superiores de la Región Carbonífera |
| Objetivo 5: | Fortalecer la vinculación con los sectores público, social y privado, así como la cultura del emprendimiento, a fin de apoyar el desarrollo de las regiones del país y acercar a los estudiantes y egresados al mercado laboral. |
| Eje estratégico 2: | Fortalecimiento de la investigación, el desarrollo tecnológico, la vinculación y el emprendimiento. |

Datos de identificación

| | |
|--|---|
| Nombre del indicador: | Definición: |
| Número de estudiantes que participan en proyectos de vinculación con los sectores público, social y privado. | Incremento en el número de estudiantes que participan en proyectos de vinculación con los sectores público, social y privado. |
| Tipo de indicador: | Dimensión a medir: |
| Estratégico | Calidad |
| Unidad de medida | Método de cálculo |
| Estudiante participante | Número de estudiantes que participan en proyectos de vinculación con los sectores público, social y privado en el año N |
| Línea base: | Meta (2024): |
| 106 | 200 anual |

Metadatos

| | |
|---|---|
| Fuente: | |
| https://rcarbonifera.tecnm.mx/descripcion.php?type=planeacion | |
| Responsable del indicador: | Sentido: |
| Subdirección de Vinculación Ing. Gaspar Lobo Aguirre | Ascendente |
| Cobertura geográfica: | Frecuencia: |
| Local | Ciclo escolar anual |
| Unidad de análisis: | Fecha de disponibilidad de la información: |
| Estudiante participante | Agosto de 2021 |

Características y comentarios

| | | | | | | | |
|--|---------------------------|---------------|---------------|---------|-----------|------------|---------|
| Rango de valor (semaforización) | Serie estadística: | | | | | | |
| <table border="1"> <tr> <td>En riesgo</td> <td>Aceptable</td> <td>Satisfactorio</td> </tr> <tr> <td>0 ≤ 60%</td> <td>61% a 79%</td> <td>80% a 100%</td> </tr> </table> | En riesgo | Aceptable | Satisfactorio | 0 ≤ 60% | 61% a 79% | 80% a 100% | PDI/PED |
| En riesgo | Aceptable | Satisfactorio | | | | | |
| 0 ≤ 60% | 61% a 79% | 80% a 100% | | | | | |
| Comentarios (a usuarios o destinatarios) / Observaciones: | | | | | | | |



INSTITUTO TECNOLÓGICO DE ESTUDIOS SUPERIORES DE LA REGIÓN CARBONÍFERA



FICHA TÉCNICA DE INDICADOR

| | |
|--------------------|--|
| Dependencia: | Instituto Tecnológico de Estudios Superiores de la Región Carbonífera |
| Objetivo 5: | Fortalecer la vinculación con los sectores público, social y privado, así como la cultura del emprendimiento, a fin de apoyar el desarrollo de las regiones del país y acercar a los estudiantes y egresados al mercado laboral. |
| Eje estratégico 2: | Fortalecimiento de la investigación, el desarrollo tecnológico, la vinculación y el emprendimiento. |

Datos de identificación

| | |
|------------------------------|---|
| Nombre del indicador: | Definición: |
| Número de empresas incubadas | Fortalecimiento de la incubación de empresas en los institutos tecnológicos y centros, orientada al desarrollo tecnológico y la innovación. |
| Tipo de indicador: | Dimensión a medir: |
| Estratégico | Calidad |
| Unidad de medida | Método de cálculo |
| Empresa incubada | Número de empresas incubadas en el año N |
| Línea base: | Meta (2024): |
| 20 | 20 |

Metadatos

| | |
|---|---|
| Fuente: | |
| https://rcarbonifera.tecnm.mx/descripcion.php?type=planeacion | |
| Responsable del indicador: | Sentido: |
| División Académica de Ing. M.C. Juan Francisco Velez Palacios en Administración | Ascendente |
| Cobertura geográfica: | Frecuencia: |
| Local | Ciclo escolar anual |
| Unidad de análisis: | Fecha de disponibilidad de la información: |
| Empresa incubada | Agosto de 2021 |

Características y comentarios

| | | | | | | | | | | |
|---|---------------------------|---------------|---------------|----------|-----------|------------|--|--|---|---------|
| Rango de valor (semaforización) | Serie estadística: | | | | | | | | | |
| <table border="1"> <tr> <td>En riesgo</td> <td>Aceptable</td> <td>Satisfactorio</td> </tr> <tr> <td>=0 ≤ 60%</td> <td>61% a 79%</td> <td>80% a 100%</td> </tr> <tr> <td></td> <td></td> <td>X</td> </tr> </table> | En riesgo | Aceptable | Satisfactorio | =0 ≤ 60% | 61% a 79% | 80% a 100% | | | X | PDI/PED |
| En riesgo | Aceptable | Satisfactorio | | | | | | | | |
| =0 ≤ 60% | 61% a 79% | 80% a 100% | | | | | | | | |
| | | X | | | | | | | | |
| Comentarios (a usuarios o destinatarios) / Observaciones: | | | | | | | | | | |



INSTITUTO TECNOLÓGICO DE ESTUDIOS SUPERIORES DE LA REGIÓN CARBONÍFERA



FICHA TÉCNICA DE INDICADOR

| | |
|--------------------|--|
| Dependencia: | Instituto Tecnológico de Estudios Superiores de la Región Carbonífera |
| Objetivo 5: | Fortalecer la vinculación con los sectores público, social y privado, así como la cultura del emprendimiento, a fin de apoyar el desarrollo de las regiones del país y acercar a los estudiantes y egresados al mercado laboral. |
| Eje estratégico 2: | Fortalecimiento de la investigación, el desarrollo tecnológico, la vinculación y el emprendimiento. |

Datos de identificación

| | |
|---|--|
| Nombre del indicador: | Definición: |
| Porcentaje de egresados incorporados al mercado laboral en los primeros doce meses de su egreso | Vinculación del Tec Carbonífera a través de sus egresados. |
| Tipo de indicador: | Dimensión a medir: |
| Estratégico | Calidad |
| Unidad de medida | Método de cálculo |
| Egresado incorporado al mercado laboral | (Número de egresados incorporados al mercado laboral en los primeros doce meses de su egreso/Total de egresados)*100 |
| Línea base: | Meta (2024): |
| 39% | 50% anual |

Metadatos

| | |
|---|---|
| Fuente: | |
| https://rcarbonifera.tecnm.mx/descripcion.php?type=planeacion | |
| Responsable del indicador: | Sentido: |
| Subdirección de Vinculación Ing. Gaspar Lobo Aguirre | Ascendente |
| Cobertura geográfica: | Frecuencia: |
| Local | Ciclo escolar anual |
| Unidad de análisis: | Fecha de disponibilidad de la información: |
| Egresado incorporado al mercado laboral | Agosto de 2021 |

Características y comentarios

| | | | | | | | |
|--|---------------------------|---------------|---------------|---------|-------------|------------|---------|
| Rango de valor (semaforización) | Serie estadística: | | | | | | |
| <table border="1"> <tr> <td>En riesgo</td> <td>Aceptable</td> <td>Satisfactorio</td> </tr> <tr> <td>0 ≤ 60%</td> <td>61% a 79% X</td> <td>80% a 100%</td> </tr> </table> | En riesgo | Aceptable | Satisfactorio | 0 ≤ 60% | 61% a 79% X | 80% a 100% | PDI/PED |
| En riesgo | Aceptable | Satisfactorio | | | | | |
| 0 ≤ 60% | 61% a 79% X | 80% a 100% | | | | | |
| Comentarios (a usuarios o destinatarios) / Observaciones: | | | | | | | |

RESULTADOS DE LA EVALUACIÓN DE LA MATRIZ

El resultado del análisis del Anexo A de la MIR: La calificación se divide en aspectos cualitativos y cuantitativos, de acuerdo a los criterios establecidos por CONEVAL en la CREMA (Claro, relevante, económico, medible y adecuado) el primero tiene un valor de 75% y el segundo 25%, de los cuales después del análisis realizado al Resumen Narrativo, se determinó que en los aspectos cualitativos alcanzan una calificación de 75% y en los cuantitativos 25%, lo que sumado da un total final de 100%.

TABLA DE PRESUPUESTO

| | ORIGINAL | MODIFICADO | DEVENGADO | EJERCIDO | PAGADO |
|---|------------------|------------------|------------------|------------------|------------------|
| 001 - Fortalecer la calidad de los servicios educativos Total | \$ 55,937,082.07 | \$ 52,766,256.46 | \$ 49,251,083.12 | \$ 49,251,083.12 | \$ 49,251,083.12 |
| 10000 - Servicios Personales | \$ 51,939,968.20 | \$ 51,415,940.69 | \$ 48,357,208.80 | \$ 48,357,208.80 | \$ 48,357,208.80 |
| 20000 - Materiales Y Suministros | \$ 1,136,923.53 | \$ 668,109.73 | \$ 274,191.95 | \$ 274,191.95 | \$ 274,191.95 |
| 30000 - Servicios Generales | \$ 1,547,211.93 | \$ 482,654.42 | \$ 465,196.42 | \$ 465,196.42 | \$ 465,196.42 |
| 40000 - Transferencias, Asignaciones, Subsidios Y Otras Ayudas | \$ 347,500.50 | \$ 37,247.20 | \$ 37,247.20 | \$ 37,247.20 | \$ 37,247.20 |
| 50000 - Bienes Muebles, Inmuebles E Intangibles | \$ 965,477.91 | \$ 162,304.42 | \$ 117,238.75 | \$ 117,238.75 | \$ 117,238.75 |
| 002 - "Incrementar la cobertura, promover la inclusión y la calidad educativa" Total | \$ 3,218,817.04 | \$ 4,117,937.43 | \$ 3,896,650.23 | \$ 3,896,650.23 | \$ 3,896,650.23 |
| 10000 - Servicios Personales | \$ 1,365,166.48 | \$ 1,372,853.91 | \$ 1,341,649.09 | \$ 1,341,649.09 | \$ 1,341,649.09 |
| 20000 - Materiales Y Suministros | \$ 176,856.86 | \$ 210,446.01 | \$ 72,766.86 | \$ 72,766.86 | \$ 72,766.86 |
| 30000 - Servicios Generales | \$ 416,663.20 | \$ 836,518.51 | \$ 784,115.28 | \$ 784,115.28 | \$ 784,115.28 |
| 40000 - Transferencias, Asignaciones, Subsidios Y Otras Ayudas | \$ 1,260,130.50 | \$ 1,698,119.00 | \$ 1,698,119.00 | \$ 1,698,119.00 | \$ 1,698,119.00 |
| 003 - Promover la formación integral de los estudiantes Total | \$ 10,375,530.95 | \$ 8,174,926.99 | \$ 7,273,216.30 | \$ 7,273,216.30 | \$ 7,273,216.30 |
| 10000 - Servicios Personales | \$ 8,733,375.26 | \$ 7,589,558.38 | \$ 6,936,043.08 | \$ 6,936,043.08 | \$ 6,936,043.08 |
| 20000 - Materiales Y Suministros | \$ 850,347.56 | \$ 272,612.29 | \$ 87,714.39 | \$ 87,714.39 | \$ 87,714.39 |
| 30000 - Servicios Generales | \$ 720,708.13 | \$ 302,994.55 | \$ 239,697.06 | \$ 239,697.06 | \$ 239,697.06 |
| 40000 - Transferencias, Asignaciones, Subsidios Y Otras Ayudas | \$ 71,100.00 | \$ 1,550.00 | \$ 1,550.00 | \$ 1,550.00 | \$ 1,550.00 |
| 50000 - Bienes Muebles, Inmuebles E Intangibles | \$ - | \$ 8,211.77 | \$ 8,211.77 | \$ 8,211.77 | \$ 8,211.77 |
| 004 - "Impulsar la ciencia, la tecnología y la innovación" Total | \$ 4,624,322.85 | \$ 3,346,006.60 | \$ 2,928,979.77 | \$ 2,928,979.77 | \$ 2,928,979.77 |
| 10000 - Servicios Personales | \$ 1,178,492.40 | \$ 1,161,649.42 | \$ 1,141,837.28 | \$ 1,141,837.28 | \$ 1,141,837.28 |
| 20000 - Materiales Y Suministros | \$ 901,160.48 | \$ 909,665.13 | \$ 838,883.49 | \$ 838,883.49 | \$ 838,883.49 |
| 30000 - Servicios Generales | \$ 1,553,652.11 | \$ 660,636.80 | \$ 643,532.08 | \$ 643,532.08 | \$ 643,532.08 |
| 40000 - Transferencias, Asignaciones, Subsidios Y Otras Ayudas | \$ 52,800.00 | \$ 36,600.00 | \$ 36,600.00 | \$ 36,600.00 | \$ 36,600.00 |
| 50000 - Bienes Muebles, Inmuebles E Intangibles | \$ 938,217.86 | \$ 577,455.25 | \$ 268,126.92 | \$ 268,126.92 | \$ 268,126.92 |
| 005 - "Consolidar la vinculación con los sectores público, social y privado" Total | \$ 1,103,558.87 | \$ 1,100,332.12 | \$ 983,016.39 | \$ 983,016.39 | \$ 983,016.39 |
| 10000 - Servicios Personales | \$ 973,220.35 | \$ 991,141.32 | \$ 957,231.24 | \$ 957,231.24 | \$ 957,231.24 |
| 20000 - Materiales Y Suministros | \$ 60,924.83 | \$ 55,028.59 | \$ 7,850.15 | \$ 7,850.15 | \$ 7,850.15 |
| 30000 - Servicios Generales | \$ 27,315.20 | \$ 3,183.40 | \$ 2,387.00 | \$ 2,387.00 | \$ 2,387.00 |
| 40000 - Transferencias, Asignaciones, Subsidios Y Otras Ayudas | \$ - | \$ 15,548.00 | \$ 15,548.00 | \$ 15,548.00 | \$ 15,548.00 |
| 50000 - Bienes Muebles, Inmuebles E Intangibles | \$ 42,098.49 | \$ 35,430.81 | \$ - | \$ - | \$ - |
| 006 - Modernizar la gestión institucional con transparencia y rendición de cuentas Total | \$ 23,280,772.22 | \$ 29,034,624.40 | \$ 23,095,877.33 | \$ 23,095,877.33 | \$ 22,783,429.33 |

| | | | | | |
|--|-------------------------|-------------------------|-------------------------|-------------------------|-------------------------|
| 10000 - Servicios Personales | \$ 13,141,189.55 | \$ 14,800,268.52 | \$ 13,552,356.70 | \$ 13,552,356.70 | \$ 13,552,356.70 |
| 20000 - Materiales Y Suministros | \$ 2,131,081.30 | \$ 3,141,432.81 | \$ 1,458,002.21 | \$ 1,458,002.21 | \$ 1,458,002.21 |
| 30000 - Servicios Generales | \$ 7,161,543.57 | \$ 9,042,616.36 | \$ 6,939,681.05 | \$ 6,939,681.05 | \$ 6,627,233.05 |
| 40000 - Transferencias, Asignaciones, Subsidios Y Otras Ayudas | \$ - | \$ 40,956.90 | \$ 40,956.90 | \$ 40,956.90 | \$ 40,956.90 |
| 50000 - Bienes Muebles, Inmuebles E Intangibles | \$ 846,957.80 | \$ 2,009,349.81 | \$ 1,104,880.47 | \$ 1,104,880.47 | \$ 1,104,880.47 |
| Grand Total | \$ 98,540,084.00 | \$ 98,540,084.00 | \$ 87,428,823.14 | \$ 87,428,823.14 | \$ 87,116,375.14 |

Evaluación del PbR

La segunda herramienta consiste en la aplicación de un cuestionario (Anexo B), cuyo objetivo es conocer las acciones que se han llevado a cabo dentro del Instituto Tecnológico de Estudios Superiores de la Región Carbonífera en el marco del proceso de implementación del Presupuesto Basado en Resultados.

La valoración de las preguntas se realizó de acuerdo a lo establecido en los Términos de Referencia TdR, de acuerdo a la siguiente ponderación:

Ponderación del cuestionario

| Sección | Pregunta | Ponderación |
|--|-----------|-------------|
| Marco Jurídico | 1-5 | 5% |
| Planeación Estratégica | 6-9 | 5% |
| Programación Presupuestaria | 10-14 | 5% |
| Ejercicio y Control | 15-17 | 5% |
| Seguimiento de los programas presupuestarios | 18-27 | 30% |
| Evaluación del Desempeño | 28-33 | 30% |
| Capacitación en PbR SED | 34-37 | 20% |
| Total | 37 | 100% |

Fuente: elaboración propia con base en los TdR.

Una vez realizado el análisis del Anexo B – cuestionario, se determinó que el Tec Carbonífera obtuvo el siguiente resultado:

Calificación obtenida por el Tec Carbonífera en el anexo B

| Sección | Pregunta | Número Preguntas | Ponderación | Calificación obtenida |
|--------------|-----------|------------------|----------------|-----------------------|
| 1 | 1 a 5 | 5 | 5.00% | 5% |
| 2 | 6 a 9 | 4 | 5.00% | 5% |
| 3 | 10 a 14 | 5 | 5.00% | 5% |
| 4 | 15-17 | 3 | 5.00% | 5% |
| 5 | 18-27 | 10 | 30.00% | 30% |
| 6 | 28-33 | 6 | 30.00% | 25% |
| 7 | 34-36 | 3 | 20.00% | 20% |
| Total | 36 | 36 | 100.00% | 100% |

Fuente: elaboración propia con base en los TdR.

Con base en la utilización de las dos herramientas (Anexos A y B), se pudo determinar el porcentaje del nivel de implementación del PbR con el que cuenta el Instituto Tecnológico de Estudios Superiores de la Región Carbonífera, el cual fue del 100%.

PRINCIPALES HALLAZGOS DE LA OPERACIÓN EN TÉRMINOS DE EFICIENCIA Y EFICACIA

Se analizó el Proceso de Planificación del Instituto Tecnológico de Estudios Superiores de la Región Carbonífera y se observa que cumple con toda la metodología de Presupuesto basado en Resultados.

EVOLUCIÓN EN EL TIEMPO DE LA COBERTURA

La cobertura se entiende por el porcentaje de la población objetivo que recibe beneficios, en tanto que por focalización nos referimos a en qué medida los recursos se concentran en la población objetivo.

El fondo otorgado al Instituto Tecnológico de Estudios Superiores de la Región Carbonífera es el U006 Subsidios federales para organismos descentralizados estatales, del cual se desprende el Programa de Prestación de Servicios Públicos, que el Tec Carbonífera define en su presupuesto, está destinado a satisfacer las necesidades de sus estudiantes y brindarles un servicio educativo de calidad, a través docentes capacitados, infraestructura adecuada para su formación integral, todo esto se ve reflejado en la distribución de sus 6 proyectos que son: 001 - Fortalecer la calidad de los servicios educativos, 002 - Ampliar la cobertura, con un enfoque de equidad y justicia social, 003 - Impulsar la formación integral de los estudiantes para cubrir el desarrollo de todas sus potencialidades, 004 – Robustecer la investigación, el desarrollo tecnológico y la innovación a fin de contribuir al desarrollo del país y a mejorar el bienestar de la sociedad, 005 – Fortalecer la vinculación con los sectores público y privado, así como la cultura del emprendimiento, a fin de apoyar el desarrollo de las regiones del país y acercar a los estudiantes y egresados al y 006 - Mejorar la gestión institucional con austeridad, eficiencia, transparencia y rendición de cuentas a fin de optimizar el uso de los recursos y dar mejor respuesta a las demandas de la sociedad.

| Ampliar la cobertura con un enfoque de equidad y justicia social | | | | | | | | |
|--|-------------------------|-----------|------|-----|-----|------|------|--|
| Número de estudiantes beneficiados con una beca | Anual por ciclo escolar | 380 Anual | 684 | | 333 | | 1017 | |
| Tasa de variación de la matrícula de licenciatura | Anual por ciclo escolar | 1% anual | 2186 | -5% | N/A | 2186 | -5% | |
| | | | 2294 | | | 2294 | | |

AVANCE Y EVOLUCIÓN DE LOS INDICADORES DE RESULTADOS QUE SE ENCUENTRAN ESTABLECIDOS EN LA MIR



MEDICIÓN DE OBJETIVOS E INDICADORES DEL PDI AÑO FISCAL ENERO 2021 - DICIEMBRE 2021.



| Fortalecer la calidad de la oferta educativa | | | Indicadores Semestre enero 2021 - julio 2021 | | Indicadores Semestre agosto 2021 - diciembre 2021 | | Al AÑO FISCAL enero 2021- diciembre 2021 | |
|--|-------------------------|---|--|-----|---|-----|--|-----|
| Indicador | Periodicidad | Meta | Datos | | Datos | | Datos | |
| Propuesta de evaluación elaborada | Anual por ciclo escolar | 6 a 2024 | 3//6 | | 1//6 | | 4//6 | |
| Porcentaje de programas de licenciatura acreditados | Anual por ciclo escolar | 83% a 2024 | 3 5 | 60% | 1 5 | 20% | 4 5 | 80% |
| Porcentaje de estudiantes de licenciatura inscritos en programas acreditados | Anual por ciclo escolar | 82% a 2024 | 1380 1911 | 72% | 1490 2186 | 68% | 1490 2186 | 68% |
| Número de nuevos programas de posgrado autorizados | Anual por ciclo escolar | 1 a 2024 | 0 | | 0 | | 0 | |
| Número de nuevos Académicos con plaza | Anual por ciclo escolar | 5 a 2024 | 2 | | 1 | | 3 | |
| Número de académicos participantes en cursos de capacitación | Anual por ciclo escolar | 78 anual | 75 | | 8 | | 83 | |
| Número de académicos con grado de especialidad, maestría o doctorado | Anual por ciclo escolar | 63 a 2024 | 56 | | 5 | | 61 | |
| Número de académicos con reconocimiento al perfil deseable vigente | Anual por ciclo escolar | 12 a 2024 | 8 | | 8 | | 8 | |
| Número de académicos con competencias digitales | Anual por ciclo escolar | 52 a 2024 | 60 | | 0 | | 60 | |
| Número de académicos formados en recursos educativos digitales, en ambientes virtuales de aprendizaje | Anual por ciclo escolar | 38 a 2024 | 31 | | 2 | | 33 | |
| Número personal de apoyo y asistencia a la educación y directivos que tomaron al menos un curso de capacitación presencial o a distancia | Anual por ciclo escolar | 70 anual | 13 | | 44 | | 57 | |
| Número de células de producción de materiales educativos y recursos digitales conformadas | Anual por ciclo escolar | 1 a 2024 | 0 | | 0 | | 0 | |
| Académicos y estudiantes participantes en convocatorias en materia académica y/o de investigación | Anual por ciclo escolar | 21 a 2024 estudiantes 11 a 24 Académicos | 58 | | 75 | | 133 | |
| | | | 15 | | 10 | | 25 | |
| Porcentaje de académicos y alumnos Académico y con habilidad de comunicación en una segunda lengua | Anual por ciclo escolar | 35% a 2024 estudiantes 20% a 2024 Académicos | 281 1911 | 15% | 174 2186 | 8% | 455 2186 | 21% |
| | | | 0% | | 13 83 | 16% | 13 83 | 16% |
| Número de académicos y estudiantes que participan en programas de intercambio académico nacional e internacional | Anual por ciclo escolar | 1 a 2024 | 0 | | 0 | | 0 | |
| Número de asignaturas, planes o programas académicos impartidos en una segunda lengua | Anual por ciclo escolar | 6 asignaturas a 2024 | 0 | | 0 | | 0 | |
| No. de campañas de concientización y promoción de la bioética | Anual por ciclo escolar | 1 a 2024 | 1 | | 1 | | 1 | |

| Ampliar la cobertura con un enfoque de equidad y justicia social | | | | | |
|---|-------------------------|--------------------|--------------|--------------|--------------|
| Número de estudiantes beneficiados con una beca | Anual por ciclo escolar | 380 Anual | 150 | 428 | 578 |
| Tasa de variación de la matrícula de licenciatura | Anual por ciclo escolar | 1% anual | 1911 1875 | 2186 2294 | 2186 2294 |
| Tasa de variación de la matrícula de posgrado | Anual por ciclo escolar | 12% a 2024 | 0 | 0 | 0 |
| Tasa de variación de la matrícula de educación no escolarizada –a distancia- y mixta. | Anual por ciclo escolar | 1.16% anual | 220 187 | 274 258 | 274 258 |
| Número de tutores formados | Anual por ciclo escolar | 32 a 2024 | 18 | 13 | 31 |
| Índice de eficiencia terminal de licenciatura | Anual por ciclo escolar | 35% a 2024 | 152 585 | 69 585 | 221 585 |
| Programas académicos en modalidad no escolarizada autorizados | Anual por ciclo escolar | 2 a 2024 | 2 | 2 | 2 |
| Porcentaje de predios regularizados | Anual por ciclo escolar | 100% a 2024 | 4 4 | 4 4 | 4 4 |
| Implementación del programa de equidad y justicia social. | Anual por ciclo escolar | 1 a 2024 | 1 | 1 | 1 |
| Cuenta con espacios accesibles a personas con discapacidad y dan atención a grupos vulnerables | Anual por ciclo escolar | 1 a 2024 | 1 | 1 | 1 |
| Impulsar la formación integral de los estudiantes para contribuir al desarrollo de todas sus potencialidades. | | | | | |
| Porcentaje de la matrícula de nuevo ingreso que participa en alguno de los programas de primer nivel de atención | Anual por ciclo escolar | 100% anual | 54 54 | 518 518 | 572 572 |
| Porcentaje de la matrícula de los semestres 2 a 12 que participa en alguno de los equipos y grupos representativos o en alguno de los clubes cívico, cultural y deportivo | Anual por ciclo escolar | 40% a 2024 | 159 1856 | 138 1668 | 297 1668 |
| Porcentaje de instalaciones para el desarrollo de actividades cívicas, culturales y deportivas rehabilitados para su uso | Anual por ciclo escolar | 25% a 2024 | 1 4 | 1 4 | 1 4 |
| Número de eventos culturales, cívicos y deportivos realizados | Anual por ciclo escolar | 100% anual | 22 83 | 20 83 | 42 83 |
| Proyectos de patrocinio y/o colaboración implementados, con instituciones y organismos, locales, nacionales e internacionales | Anual por ciclo escolar | 1 a 2024 | 0 | 0 | 0 |
| Comisión de Seguridad e Higiene en el Trabajo instalada y en operación | Anual por ciclo escolar | 1 anual | 1 | 1 | 1 |
| Número de estudiantes que prestan servicio social como actividad que incida en la atención de los problemas regionales y/o nacionales prioritarios | Anual por ciclo escolar | 300 anuales | 90 | 188 | 278 |
| Número de comunidades beneficiadas por el servicio social | Anual por ciclo escolar | 3 anual | 4 | 4 | 8 |
| Implementación del código de conducta dirigido a la comunidad estudiantil | Anual por ciclo escolar | 1 anual | 0 | 0 | 0 |
| Difusión el código de conducta del Tec Carbonifera entre la comunidad | Anual por ciclo escolar | 1 anual | 0 | 0 | 0 |

| Robustecer la Investigación científica, el desarrollo tecnológico y la innovación a fin de contribuir al desarrollo del país y a mejorar el bienestar de la sociedad. | | | | | |
|---|-------------------------|----------------------------------|----------|-----------|-----------|
| Tasa de variación de académicos registrados en el SNI | Anual por ciclo escolar | 100% a 2024 (2 docentes con SNI) | 0 | 0 | 0 |
| Número de cuerpos académicos conformados y en operación | Anual por ciclo escolar | 1 a 2024 | 1 | 1 | 1 |
| Número de grupos de trabajo interdisciplinario para la innovación y emprendimiento integrados y en operación | Anual por ciclo escolar | 1 a 2024 | 1 | 1 | 1 |
| Número de estudiantes de licenciatura que participan en proyectos de investigación | Anual por ciclo escolar | 27 anuales | 51 | 236 | 287 |
| Número de proyectos de investigación científica, desarrollo tecnológico e innovación financiados | Anual por ciclo escolar | 3 a 2024 | 0 | 2 | 2 |
| Número de alianzas con los diferentes sectores regionales para desarrollar proyectos de Ciencia, Tecnología e Innovación | Anual por ciclo escolar | 3 a 2024 | 6 | 0 | 6 |
| Número de académicos que participan en redes de investigación, científica y tecnológica | Anual por ciclo escolar | 3 a 2024 | 0 | 0 | 0 |
| Número de estudiantes de posgrado que participan en proyectos de investigación | Anual por ciclo escolar | 10 a 2024 | 0 | 0 | 0 |
| Número de artículos de investigación de académicos publicados en revistas indexadas nacionales e internacionales como parte del Tec carbonífera | Anual por ciclo escolar | 2 a 2024 | 8 | 2 | 10 |
| Número de convenios de uso compartido de instalaciones para las actividades científicas, tecnológicas y de innovación realizados | Anual por ciclo escolar | 2 a 2024 | 0 | 1 | 1 |
| Porcentaje de proyectos de investigación con enfoque en inclusión, igualdad y desarrollo sustentable | Anual por ciclo escolar | 1 a 2024 | 0 | 1 | 1 |
| Fortalecer la vinculación con los sectores público, social y privado, así como la cultura del emprendimiento, a fin de apoyar el desarrollo de las regiones del país y acercar a los estudiantes y egresados al mercado laboral. | | | | | |
| Consejo de Vinculación en operación | Anual por ciclo escolar | 1 a 2024 | 1 | 1 | 1 |
| Número de convenios vigentes de vinculación entre el Tec Carbonífera y otros Tecnológicos y Centros. | Anual por ciclo escolar | 2 a 2024 | 0 | 0 | 0 |
| Número de convenios vigentes de vinculación del Tecnológico con otras instituciones de educación superior nacionales e internacionales | Anual por ciclo escolar | 1 a 2024 | 0 | 1 | 1 |
| Número de convenios o contratos vigentes de vinculación con los sectores público, social y privado | Anual por ciclo escolar | 55 a 2024 | 66 | 4 | 70 |
| Número de estudiantes que participan en proyectos de vinculación con los sectores público, social y privado. | Anual por ciclo escolar | 200 anual | 81 | 184 | 265 |
| Número de registros de propiedad intelectual | Anual por ciclo escolar | 1 a 2024 | 0 | 0 | 0 |
| Número de convenios o contratos en materia de registro y protección de la propiedad intelectual con organismos y agencias nacionales e internacionales realizados | Anual por ciclo escolar | 2 al 2024 | 0 | 0 | 0 |
| Número de empresas incubadas | Anual por ciclo escolar | 20 a 2024 | 58 | 2 | 60 |
| Número de empresas de base tecnológica creadas | Anual por ciclo escolar | 1 a 2024 | 0 | 0 | 0 |
| Porcentaje de egresados incorporados al mercado laboral en los primeros doce meses de | Anual por ciclo escolar | 50% anual | 71 86 | 91 180 | 91 180 |
| Número de proyectos de emprendimiento con enfoque innovación y sustentabilidad | Anual por ciclo escolar | 1 a 2024 | 14 | 41 | 55 |
| Número de estudiantes de servicio social que participan en actividades de inclusión e igualdad | Anual por ciclo escolar | 6 a 2024 | 2 | 1 | 3 |

| Mejorar la gestión institucional con austeridad, eficiencia transparencia y rendición de cuentas a fin de optimizar el uso de los recursos y dar mejor respuesta a las demandas de la sociedad. | | | | | |
|--|-------------------------|----------|---|---|---|
| Manual de organización actualizado | Anual por ciclo escolar | 1 a 2024 | 1 | 1 | 1 |
| Manual de procedimientos actualizado | Anual por ciclo escolar | 1 a 2024 | 1 | 1 | 1 |
| Porcentaje de programas de trabajo elaborados de forma inclusiva y democrática | Anual por ciclo escolar | 1 anual | 1 | 1 | 1 |
| Implementación de estrategia institucional de comunicación | Anual por ciclo escolar | 1 anual | 1 | 1 | 1 |
| Sistemas de gestión de la calidad certificado | Anual por ciclo escolar | 1 anual | 1 | 1 | 1 |
| Certificación en el sistema de gestión ambiental | Anual por ciclo escolar | 1 anual | 1 | 1 | 1 |
| Certificación en el sistema de sistema de gestión de la energía certificado | Anual por ciclo escolar | 1 anual | 1 | 1 | 1 |
| Certificación en el modelo de equidad de género certificado | Anual por ciclo escolar | 1 anual | 1 | 1 | 1 |
| Certificado con sistema de gestión de la salud y seguridad en el trabajo certificado | Anual por ciclo escolar | 1 anual | 1 | 1 | 1 |
| Porcentaje de institutos tecnológicos y centros que cuentan con reconocimiento a la responsabilidad social | Anual por ciclo escolar | 1 anual | 1 | 1 | 1 |
| Número de sistemas de información creados, integrados y/o actualizados | Anual por ciclo escolar | 3 a 2024 | 3 | 2 | 5 |
| Incremento del presupuesto del Tec Carbonífera gestionado | Anual por ciclo escolar | 1 anual | 1 | 1 | 1 |
| Comités de Ética y Previsión de Conflictos de Interés en operación. | Anual por ciclo escolar | 1 anual | 1 | 1 | 1 |
| Programa de equidad, austeridad, eficiencia y racionalidad en el uso de los recursos | Anual por ciclo escolar | 1 anual | 1 | 1 | 1 |
| Informe de rendición de cuentas presentado | Anual por ciclo escolar | 1 anual | 1 | 1 | 1 |
| Programa institucional de cero plásticos de un solo uso | Anual por ciclo escolar | 1 anual | 1 | 1 | 1 |
| Programa del cuidado del medio ambiente en operación | Anual por ciclo escolar | 1 anual | 1 | 1 | 1 |

ANALISIS FODA

FORTALEZAS

- El Instituto tiene cobertura en la Región Carbonífera del estado de Coahuila, cuenta con 30 años de experiencia en el ámbito de la educación superior, ha preparado a más de 4200 profesionistas.
- El Instituto cuenta con la implementación de la MIR, herramienta que permite hacer una mejor planeación estratégica a través de los indicadores de gestión y estratégicos.
- El Instituto cuenta con un marco normativo y jurídico que justifica y le da las facultades necesarias para poder cumplir con sus objetivos.
- El Instituto tiene una estructura orgánica que permite la comunicación y un mayor acercamiento entre las diferentes unidades administrativas, para lograr sus objetivos.
- Los programas de estudio del Instituto son pertinentes, acreditados y actualizados, acordes a las necesidades del sector productivo.
- El programa evaluado está alineado al Plan Nacional y Plan Estatal de Desarrollo 2017 – 2023, lo que permite orientar sus acciones a un objetivo específico.

OPORTUNIDADES

- El Instituto participa en proyectos convenidos con diferentes autoridades municipales, lo que contribuye a incrementar su cobertura.
- La matrícula del Instituto cuenta con becas proporcionadas por diversos organismos de distintos sectores.
- Existen instancias o dependencias estatales que ofrecen capacitación en temas relacionados específicamente con PbR, SED y MML.
- El Instituto al estar armonizado contablemente, está en posibilidad de adoptar los lineamientos y normas específicos del CONAC.

DEBILIDADES

- El Instituto cumple con su obligación de brindar un servicio educativo a nivel licenciatura, sin embargo, aún no apertura un programa de posgrado para ofrecer a la comunidad, si bien en cierto que ya se cuenta aprobado, todavía no se encuentra en operación.
- No contar con el 100% de los programas educativos con acreditación.

AMENAZAS

- Competencia con otras instituciones de nivel superior públicas, así como varias de carácter privado.
- La economía familiar de la región es un factor determinante, que por diversos problemas económicos y sociales afectan el aprovechamiento escolar, y pudiera causar un aumento en la deserción escolar.
- La matrícula a la baja, por causa de la pandemia COVID 19, ya que, a causa de la pérdida de empleos de los padres, los estudiantes tuvieron que suspender sus estudios para aportar a la economía familiar.

SEGUIMIENTO A LOS HALLAZGOS Y RECOMENDACIONES PERTINENTES Y ASPECTOS SUSCEPTIBLES DE MEJORA 2020

Ingresos

Hallazgo # 1.-Se encontró que, en los años 2018 y 2019 la captación de Ingresos Propios tiene una tendencia ascendente, pero en el ejercicio 2020 disminuyó casi al mismo nivel que el año 2018.

Seguimiento. - Se obtuvo una mayor captación de los ingresos para el año 2021

Hallazgo # 2.-En la Cláusula primera del convenio de asignación de recursos financieros firmado entre el Tecnológico Nacional de México con el Estado de Coahuila de Zaragoza, menciona que cada una de las partes aportará el 50 % de los recursos financieros, se encontró que en el año 2020 el Estado de Coahuila aportó \$ 6,234,259.78 menos que el Tecnológico Nacional de México.

Seguimiento. - Se realizaron las gestiones necesarias para que el Estado de Coahuila de Zaragoza dé cumplimiento al convenio de Asignación de Recursos financieros y aporte la misma cantidad del Tecnológico Nacional de México, la institución se encuentra en espera de respuesta.

Hallazgo # 3.- No mostró el análisis de causa-efecto (Árbol del Problema) como parte de la MIR.

Seguimiento. - El árbol de problemas, sirve para que la organización analice las causas y efectos de diversos problemas, para poder definir los indicadores y la forma en la que realizará su medición, sin embargo, en el caso del Tec Carbonífera, los indicadores son asignados por el TecNM, por lo que es innecesaria la realización de ésta metodología.

Objetivo institucional 1 de Fortalecer la calidad de los servicios educativos

Hallazgo # 4.- En el Indicador 1,1 Porcentaje de estudiantes en programas acreditados o reconocidos por su buena calidad en el 2020 no se alcanzó la meta de 100%, se logró solo el 56 %, Los Programas Académicos que no tienen la Acreditación son: Ing. En Sistemas Computacionales e Ing. Industrial.

Seguimiento. - Se obtuvo la acreditación de ambas carreras

Hallazgo # 5.- Se encontró que el indicador 1.4 eficiencia terminal se encuentra en incumplimiento, si bien es cierto que tiene una tendencia positiva está muy lejos de alcanzar la meta, la meta establecida se encuentra muy por encima de la realidad. En el ejercicio 2020 se alcanzó un 36 % de cumplimiento siendo la meta 65 %.

Seguimiento 5.- Se realizó el cambio del Programa de Desarrollo Institucional, por lo tanto, la medición de la meta de eficiencia terminal cambio del 36% al 35%, por lo que se consiguió un 56% de eficiencia terminal

Objetivo 2 Incrementar la cobertura, promover la inclusión y la equidad educativa

Hallazgo # 6.- En lo referente al indicador 2.1 Matrícula de Nivel Licenciatura no se logró la meta de 2400 estudiantes, pero la tendencia es positiva y la meta está muy cerca de alcanzarse. En el ejercicio 2020 se logró un indicador de 2272 estudiantes.

Seguimiento 6.- Se modificó el método de medición de acuerdo al nuevo Programa de Desarrollo institucional, ahora se mide a través de la tasa de variación, sin embargo, la tendencia de matrícula continúa a l baja, sería bueno realizar un estudio estadístico de las instituciones de educación media superior para contrastar el egreso de las mismas.

Recomendación # 7.- Se recomienda definir los requisitos para la apertura del programa de posgrado y dar seguimiento puntal a su cumplimiento. Existen requisitos que pudieran poner en riesgo dicha apertura, como son: La acreditación de la Licenciatura correspondiente y contar con personal docente con grado de Doctor en el área respectiva.

Seguimiento # 7.- Se obtuvo el oficio de aceptación para apertura del programa de posgrado y a la fecha se encuentra en promoción para iniciar su impartición.

Objetivo 3 Promover la formación integral de los estudiantes

Hallazgo # 8.-En el indicador 3.1 estudiantes que participan en actividades de extensión: artísticas, cívicas y culturales, si bien se alcanzó un 17 % de 30 % que es la meta, la razón principal fue que los alumnos no asisten presencialmente a la Institución por la Pandemia de COVID. Los dos años anteriores muestran un cumplimiento de la meta. Se considera que es un indicador que condiciones normales se puede alcanzar sin problema.

Este hallazgo no requiere recomendación

Hallazgo # 9.-En el indicador 3.2 estudiantes que participan en actividades deportivas y recreativas, si bien se alcanzó un 41 % de 50 % que es la meta, la razón principal fue que los alumnos no asisten presencialmente a la Institución por la Pandemia de COVID. Los dos años anteriores muestran un cumplimiento de la meta. Se considera que es un indicador que condiciones normales se puede alcanzar sin problema.

Este hallazgo no requiere recomendación.

Objetivo 4 Impulsar la ciencia, la tecnología y la innovación

Hallazgo # 10.-En el Indicador 4.1 Profesores de tiempo completo adscritos al Sistema Nacional de Investigadores (SNI), se encuentra muy lejos de conseguir la meta establecida.

Recomendación 10.- Se observa un avance en la meta, debido a que ya se cuenta con un docente adscrito al SNI

Hallazgo # 11.- En el indicador 4.3 estudiantes de Licenciatura y Posgrado que participan en proyectos de Investigación científica, Desarrollo Tecnológico e Innovación, si bien se alcanzó un 128 de 150 que es la meta, la razón principal fue que los alumnos no asisten presencialmente a la Institución por la Pandemia de COVID. Los dos años anteriores muestran un cumplimiento muy por encima de la meta. Se considera que es un indicador que condiciones normales se puede alcanzar sin problema.

Este hallazgo no requiere recomendación.

Objetivo 5 Consolidar la vinculación con los sectores público, social y privado.

Hallazgo # 12.-En el indicador 5.1 Registros de Propiedad Intelectual el indicador es 0 de una meta es 2 registros.

Recomendación 12.- Se consiguió la meta de 2 registros de Propiedad Intelectual.

Objetivo 6 relacionado con Modernizar la gestión institucional, fortalecer la transparencia y la rendición de cuentas.

Hallazgo # 13.-En el indicador 6.1 Personal directivo y no docente capacitados, si bien se alcanzó 23 y 46 de 27 y 47 que son respectivamente la meta, si bien la

meta no se ha alcanzado al 100 %, se considera que es un indicador que condiciones normales se puede alcanzar sin problema.

Seguimiento#13.- Se revisó el indicador de capacitación y se observa que la meta no ha sido cumplida, pero se están realizando acciones para llegar a la meta de este indicador.

HALLAZGOS Y RECOMENDACIONES PERTINENTES Y ASPECTOS SUSCEPTIBLES DE MEJORA 2021

Ingresos

Hallazgo # 1.-Se encontró que, en los años 2018, 2019 y 2020 la captación de Ingresos Propios tiene una tendencia ascendente, en el ejercicio 2021 se incrementó, pero aún no es alcanzado el monto programado

Hallazgo # 2.- No mostró el análisis de causa-efecto (Árbol del Problema) como parte de la MIR.

Justificación. – El árbol de problemas, sirve para que la organización analice las causas y efectos de diversos problemas, para poder definir los indicadores y la forma en la que realizará su medición, sin embargo, en el caso del Tec Carbonífera, los indicadores son asignados por el TecNM, por lo que es innecesaria la realización de ésta metodología.

Objetivo institucional 1 de Fortalecer la calidad de la Oferta Educativa

Hallazgo # 3.- En el Indicador 1.1.3 Porcentaje de programas de licenciatura acreditados se tiene establecida una meta del 83%, sin embargo, la carrera de Ing. en Petrolera el en el año 2022 cumple el año de egreso de la primera generación, por lo tanto, ya cumple con el requisito mínimo indispensable para la acreditación, es importante replantear la meta y considerar todos los programas educativos para el establecimiento de metas a 2024.

Hallazgo # 4.-Se encontró que el indicador 1.2.3 Número de académicos con grado de especialidad de maestría o doctorado. En el ejercicio 2021 se alcanzó un 56 % de cumplimiento siendo la meta 63 %.

Objetivo 2 Incrementar la atención a la demanda.

Hallazgo # 5.-En lo referente al indicador 2.2.2 Tasa de variación de Matrícula de Licenciatura no se logró la meta de incrementar el 1% anual, el resultado de la medición muestra un -5%. Es imperativo replantear las estrategias para la captación de egresados de educación Media Superior.

Hallazgo # 6.- En lo referente al indicador 2.2. Tasa de variación de Matrícula de Posgrado no se logró la meta de incrementar el 12% anual, el resultado de la medición muestra un 0%. En la entrevista realizada se menciona que ya se autorizó la apertura del programa de posgrado y que se inició la promoción del mismo, para lograr con el objetivo, se sugiere realizar una nueva revisión en el mes de septiembre para observar el avance de este indicador.

Hallazgo# 7.- En el indicador 2.2.4 Tasa de variación de matrícula de educación no escolarizada – a distancia y mixta, se observa un avance en el indicador del 6.20% cuando la meta es del 1.16%, se recomienda realizar un análisis para replantear la meta de este indicador, para fomentar la mejora continua, ya que esta meta se encuentra en cumplimiento desde el arranque de su medición.

Hallazgo# 8.- En el indicador 2.2.6 índice de eficiencia terminal de licenciatura, se observa un avance en el indicador del 37% cuando la meta es del 35%, se recomienda realizar un análisis para replantear la meta de este indicador, para fomentar la mejora continua, ya que esta meta se encuentra en cumplimiento desde el arranque de su medición.

Objetivo 3 Contribuir al desarrollo humanitario de los estudiantes en las esferas físico-corporal, social, emocional e intelectual cognitivo.

Hallazgo # 9.-En el indicador 3.1.2 Atención de segundo nivel o de competición y exhibición, si bien se alcanzó un 29 % de un 40 % que es la meta, la razón

principal fue que los alumnos no asisten presencialmente a la Institución por la Pandemia de COVID-19 y el oficio del TecNM de prohibición de la participación de los estudiantes para cuidado de la salud de la población estudiantil.

Objetivo 4 Impulsar la capacitación de capital humano de alta especialización para generar investigación y desarrollo tecnológico innovación y emprendedurismo.

Hallazgo # 10.-En el Indicador 4.1.4 Número de estudiantes de licenciatura que participan en proyectos de investigación se cuenta con un avance de 158, cuando su meta es de 27 anuales, se recomienda replantear la meta de este indicador para impulsar la mejora continua de la institución, ya que este indicador cuenta con su meta cumplida desde el arranque de su medición.

Hallazgo # 11.- En el indicador 4.2.5 Número de artículos de investigación de académicos publicados en revistas indexadas nacional e internacional como parte del Tec Carbonífera, la medición se encuentra en 8 artículos publicados, cuando su meta es de 2. se recomienda replantear la meta de este indicador para impulsar la mejora continua de la institución, ya que este indicador cuenta con su meta cumplida desde el arranque de su medición.

Objetivo 5 Fortalece la vinculación con los sectores públicos, social y privado, así como la cultura del emprendimiento, a fin de apoyar el desarrollo de las regiones del país y acercar a los estudiantes y egresados al mercado laboral.

Hallazgo # 12.-En el indicador 5.1.5 Número de convenios o contratos vigentes de vinculación con los sectores público, social y privado, el avance que presenta este indicador es de 66, cuando la meta del indicador es de 55 a 2024, se recomienda replantear la meta de este indicador para impulsar la mejora

continua de la institución, ya que este indicador cuenta con su meta cumplida desde el arranque de su medición.

Hallazgo#13.- De acuerdo al análisis del indicador 5.1.6 Número de estudiantes que participan en proyectos de vinculación con los sectores público, social y privado. Si medición se encuentra en 283 estudiantes participando en proyectos, cuando la meta anual es de 200, se recomienda replantear la meta de este indicador para impulsar la mejora continua de la institución, ya que este indicador cuenta con su meta cumplida desde el arranque de su medición.

Hallazgo#14.- El indicador 5.3.1 número de empresas incubadas, la medición se encuentra en 58 empresas incubadas, cuando la meta anual es de 20 se recomienda replantear la meta de este indicador para impulsar la mejora continua de la institución, ya que este indicador cuenta con su meta cumplida desde el arranque de su medición.

Hallazgo#15.- En la medición del indicador 5.3.2 porcentaje de egresados incorporados al mercado laboral en los primeros 12 meses de su egreso, el análisis del indicador muestra que su avance es del 41%, cuando su meta es del 50% anuales, se recomienda reforzar la vinculación con las empresas para la publicación de vacantes a los egresados.

Objetivo 6 Mejorar la gestión institucional austeridad, eficiencia, transparencia y rendición de cuentas a fin de optimizar el uso de los recursos y dar mejor respuesta a las demandas de la sociedad.

Los indicadores de este objetivo se encuentran en cumplimiento

ASPECTOS SUSCEPTIBLES DE MEJORA

Dentro del documento de trabajo presentado por el TEC CARBONÍFERA para el seguimiento a los Aspectos Susceptibles de Mejora (ASM) ejecutados en el ejercicio fiscal 2021 y evaluados en el año 2022, se pueden observar los siguientes:

| No. | Aspecto Susceptible de Mejora | Actividades | Áreas responsables | Fecha de término | Resultados esperados | Nombre y ubicación del documento Probatorio |
|-----|---|---|--|------------------|--|---|
| 1 | Los resultados en los indicadores que se encuentran en semafORIZACIÓN roja que se encuentran muy por debajo de la meta establecida representan una seria afectación en los niveles de cumplimiento, se recomienda realizar una revisión en las estrategias implementadas para el logro de éstos objetivos institucionales, acordes con la nueva medición de Indicadores, según el Programa de Desarrollo Institucional 2019-2024. | Modificar las estrategias implementadas para el logro de las metas establecidas, de tal forma que existan actividades precisas para la consecución de dichos objetivos. | Dirección General Dirección de Planeación Dirección Académica Subdirección Administrativa | Marzo de 2023 | Lograr cumplir con las metas institucionales establecidas para impulsar la investigación y el registro de patentes a nivel institucional | Indicadores publicados en la página web institucional https://rcarbonifera.tecnm.mx/descripcion.php?type=planeacion |
| 2 | Los resultados en los indicadores que se encuentran en semafORIZACIÓN amarilla que tienen el 50% de avance reportado en el | Modificar la planeación de las estrategias establecidas con un enfoque | Dirección General Dirección de Planeación | Marzo de 2023 | Obtener un mejor cumplimiento de los indicadores | Indicadores publicados en la página web institucional https://rcarbonifera.tecnm.mx |

| | | | | | |
|---|---|--|------------------------|--|---|
| <p>término del ejercicio, estos contribuyen en la afectación a los niveles de cumplimiento alcanzados; se recomienda hacer una revisión de la planeación estratégica y replantear las actividades si es el caso, acordes con la nueva medición de Indicadores, según el Programa de Desarrollo Institucional 2019-2024.</p> | <p>multidisciplinario en el que se involucren a las unidades responsables de dichos indicadores.</p> | <p>Dirección Académica</p> | | <p>en los niveles de gestión</p> | <p>m.mx/descripcion.php?type=planeacion</p> |
| <p>Dar seguimiento a todos los hallazgos presentados y expuestos en el informe, a través del comité de evaluación y nombrando responsables para tales funciones.</p> | <p>Realizar sesión del comité de evaluación para darle seguimientos a las observaciones emitidas.</p> | <p>Dirección General Dirección de Planeación Dirección Académica</p> | <p>Octubre de 2022</p> | <p>Nombrar a las personas encargadas de dar seguimiento a las observaciones realizadas al Instituto.</p> | <p>En proceso</p> |

OTRAS RECOMENDACIONES

- Se recomienda dar seguimiento a las acciones correctivas realizadas a los indicadores que se encuentran por debajo de la meta prevista y verificar que dichas acciones sean implementadas de forma eficaz.
- Se invita a realizar un adecuado seguimiento a las observaciones emitidas por el comité de evaluación para mejorar el logro de las metas institucionales.
- Es recomendable, realizar una revisión de las metas establecidas en los indicadores institucionales en la búsqueda de la mejora continua, ya que algunas de ellas se encuentran cubiertas desde el inicio de su medición.

DATOS DE IDENTIFICACIÓN DEL PROGRAMA EVALUADO.

IDENTIFICACIÓN DEL (LOS) PROGRAMA(S)

1. Nombre del (los) programa(s) evaluado(s):

Subsidios para Organismos Descentralizados Estatales.

2. Siglas: No aplica

3. Ente público coordinador del (los) programa(s):

Instituto Tecnológico de Estudios Superiores de la Región Carbonífera.

4. Poder público al que pertenece(n) el (los) programa(s):

Poder Ejecutivo Poder Legislativo Poder Judicial Ente Autónomo

5. Nombre de la(s) unidad(es) administrativa(s) y de (los) titular(es) a cargo del (los) programa(s):

5.1 Nombre(s) de la(s) unidad(es) administrativa(s) a cargo de (los) programa(s):

Dirección de Planeación y Vinculación del Instituto Tecnológico de Estudios Superiores de la Región Carbonífera.

5.2 Nombre(s) de (los) titular(es) de la(s) unidad(es) administrativa(s) a cargo de (los) programa(s) (nombre completo, correo electrónico y teléfono con clave lada):

Nombre: M.P. Sarilú Cárdenas Rodríguez
Correo electrónico:
planeacion@rcarbonifera.tecnm.mx
Teléfono: 861613 40 32

Unidad administrativa:
Dirección de Planeación y
Vinculación

DATOS DEL COMITÉ EVALUADOR

El Comité Técnico de Evaluación del Desempeño, que llevó a cabo la evaluación del desempeño para el ejercicio fiscal 2021.

| Integrantes del Comité Técnico de Evaluación Del Desempeño | Cargo |
|---|-------------------------------|
| Ing. Ana Josefina Morales Cruz | Coordinadora de la Evaluación |
| M.P. Verónica Rangel Medina | Auditor Interno |
| M.P. Bertha Montemayor Villalobos | Planeación y Transparencia |

BIBLIOGRAFÍA

1. Constitución Política de los Estados Unidos Mexicanos.
2. Ley General de Educación.
3. Ley de Planeación Federal.
4. Ley de Presupuesto y Responsabilidad Hacendaria.
5. Ley General de Contabilidad Gubernamental.
6. Secretaría de Hacienda y Crédito Público, (2010) Cédula: Conceptos básicos del Presupuesto basado en Resultados-Sistema de Evaluación del Desempeño (PbR-SED). México, Secretaría de Hacienda y Crédito Público.
7. Secretaría de Hacienda y Crédito Público, (2010) Guía para el diseño de Indicadores Estratégicos. México, Secretaría de Hacienda y Crédito Público.
8. Secretaría de Hacienda y Crédito Público, (2010) Guía para la Construcción de la Matriz de Indicadores para resultados. México, Secretaría de Hacienda y Crédito Público.
9. Constitución Política del Estado Libre y Soberano de Coahuila de Zaragoza.
10. Ley de Educación para el Estado de Coahuila de Zaragoza.
11. Decreto de Creación del Instituto Tecnológico de Estudios Superiores de la Región Carbonífera.
12. Convenio de Coordinación para la creación, operación y apoyo financiero del Instituto Tecnológico de Estudios Superiores de la Región Carbonífera.

13. Plan Nacional de Desarrollo 2013-2018.
14. Plan Estatal de Desarrollo 2017-2023.
15. Reglamento Interior y Condiciones de trabajo del Instituto Tecnológico de Estudios Superiores de la Región Carbonífera,
16. Modelo de Términos de Referencia para la Evaluación Específica del Desempeño CONEVAL

SITIOS VISITADOS EN LA WEB

http://www.shcp.gob.mx/EGRESOS/sitio_pbr/Paginas/gestion_resultados.aspx

<https://www.coahuila.gob.mx>

<https://www.itesrc.edu.mx>

ANEXOS

Glosario de términos

Aspectos Susceptibles de Mejora Derivado de Evaluaciones Externas:

Hallazgos, debilidades, oportunidades y amenazas identificadas en las evaluaciones externas y/o informes que pueden ser atendidos para la mejora del programa.

Criterios de elegibilidad: Características socioeconómicas o geográficas que debe tener una persona para que sea elegible y pueda recibir los beneficios de un programa o acción.

Estructura Programática: es el conjunto de categorías y elementos programáticos ordenados en forma coherente, el cual define las acciones que efectúan los ejecutores de gasto para alcanzar sus objetivos y metas de acuerdo con las políticas definidas en el Plan Nacional de Desarrollo (PND) y en los programas y presupuestos, así como ordena y clasifica las acciones de los ejecutores de gasto para delimitar la aplicación del gasto y permite conocer el rendimiento esperado de la utilización de los recursos públicos.

Evaluación: Análisis sistemático e imparcial de una intervención pública cuya finalidad es determinar la pertinencia y el logro de sus objetivos y metas, así como la eficiencia, eficacia, calidad, resultados, impacto y sostenibilidad.

Evaluación de Consistencia y Resultados: Evalúa sistemáticamente el diseño y desempeño de los programas federales, ofreciendo un diagnóstico sobre la capacidad institucional, organizacional y de gestión de los programas orientada hacia resultados. La finalidad de esta evaluación es proveer información que retroalimente el diseño, la gestión y los resultados de los programas.

Evaluación de Diseño: La llevan a cabo los programas de nueva creación,

sujetos a reglas de operación.

Evaluación Específica de Desempeño: Es una valoración sintética del desempeño de los programas sociales que se presenta mediante un formato homogéneo. Esta evaluación muestra el avance en el cumplimiento de sus objetivos y metas programadas, a partir de una síntesis de la información contenida en el SIEED y mediante el análisis de indicadores de resultados, de servicios y de gestión.

Evaluación externa: Evaluación realizada por personas físicas o morales especializadas y con experiencia probada en la materia que corresponda evaluar; que cumplan con los requisitos de independencia, imparcialidad, transparencia y los demás establecidos en las disposiciones aplicables.

Ficha de Monitoreo: Es un instrumento sintético, consistente en una hoja, que brinda información sobre los resultados, la cobertura y la vinculación con el sector del programa o acción, con la finalidad de mostrar el avance en la atención de la problemática que atiende. Documenta, de manera estructurada y homogénea, el avance de todos los programas y acciones de desarrollo social del gobierno federal.

Indicador Estratégico: Mide el grado de cumplimiento de los objetivos de las políticas públicas y de los Programa Presupuestario (Pp). Contribuye a corregir o fortalecer las estrategias y la orientación de los recursos. Incluye a los indicadores de Fin, Propósito y aquellos de Componentes que consideran apoyos, bienes y/o servicios que impactan directamente a la población o área de enfoque. Impacta de manera directa en la población o área de enfoque (SHCP, 2010).

Indicador de gestión: Mide el avance y logro en procesos y actividades, es decir, sobre la forma en que los bienes y/o servicios públicos son generados y

entregados. Incluye los indicadores de Actividades y aquéllos de Componentes que entregan bienes y/o servicios para ser utilizados por otras instancias (SHCP. 2010).

Indicadores de Resultados: Herramienta cuantitativa o cualitativa que muestra el resultado o cambio en las condiciones de vida de la población derivados de la implementación de una intervención pública.

Indicadores de Servicios y Gestión: Herramienta cuantitativa o cualitativa que muestra aspectos relacionados con la gestión de una intervención pública, tales como la entrega de bienes y servicios a la población.

Instrumentos contributivos Instrumentos financiados principalmente por sus beneficiarios.

Instrumentos no contributivos Instrumentos financiados con impuestos generales y otros ingresos públicos no tributarios y que tienen propósitos redistributivos.

Matriz de Indicadores de Resultados (Matriz de Marco Lógico): Resumen de un programa en una estructura de una matriz de cuatro filas por cuatro columnas mediante la cual se describe el fin, el propósito, los componentes y las actividades, así como los indicadores, los medios de verificación y supuestos para cada uno de los objetivos.

Mecanismo de seguimiento a los Aspectos Susceptibles de Mejora Derivado de Evaluaciones Externas: Proceso para el seguimiento a los aspectos susceptibles de mejora derivados de los informes o las evaluaciones externas de los programas presupuestarios.

Monitoreo: Proceso continuo que usa la recolección sistemática de información, como indicadores, estudios, diagnósticos, entre otros, para orientar a los servidores públicos acerca de los avances en el logro de

objetivos de una intervención pública respecto a los resultados esperados.

Población atendida: Población beneficiada por un programa en un ejercicio fiscal.

Población objetivo: Población que un programa tiene planeado o programado atender para cubrir la población potencial y que cumple con los criterios de elegibilidad establecidos en su normatividad.

Población potencial: Población total que presenta la necesidad o problema que justifica la existencia de un programa y que, por lo tanto, pudiera ser elegible para su atención.

Recomendaciones: Sugerencias emitidas por el equipo evaluador derivadas de los hallazgos, debilidades, oportunidades y amenazas identificados en evaluaciones externas, cuyo propósito es contribuir a la mejora del programa.

Reglas de Operación: Son un conjunto de disposiciones que precisan la forma de operar un programa, con el propósito de lograr los niveles esperados de eficacia, eficiencia, equidad y transparencia.

Unidad de evaluación: Área administrativa ajena a la operación de los programas federales designada por las dependencias o entidades para coordinar la contratación, operación, supervisión y seguimiento de las evaluaciones; revisar su calidad y cumplimiento normativo; y enviar los resultados de la evaluación externa a las instancias correspondientes.

Unidad responsable: Área administrativa de las dependencias y, en su caso, de las entidades que debe rendir cuentas sobre los recursos humanos, materiales y financieros que administra para contribuir al cumplimiento de los programas comprendidos en la estructura programática autorizada al ramo o entidad

Definiciones de la Ficha Técnica de los Indicadores Estratégicos y de Gestión.

Nombre: Es expresión que identifica al indicador y lo que se espera medir con él. Al redactar el nombre del indicador debemos considerar el no repetir el OBJETIVO que se está midiendo (FIN, PROPÓSITO, COMPONENTE, ACTIVIDAD), debe ser breve, claro y entendible por sí mismo, debe incluir la relación o noción aritmética, es decir, si se trata de un porcentaje, una tasa, un índice, etc.

Dimensión: hace referencia a los aspectos de logro para cada nivel de objetivos, las dimensiones que se consideran para los indicadores son:

- *Eficacia:* mide el nivel de cumplimiento de los objetivos, esta dimensión puede estar presente en todos los niveles de objetivos de la MIR
- *Eficiencia:* mide la relación que existe entre los productos y servicios generados por el programa o proyecto con relación a los insumos y costos necesarios para su elaboración, esta dimensión puede estar presente en los niveles de objetivo PROPÓSITO, COMPONENTE, ACTIVIDAD.
- *Calidad:* mide los atributos y propiedades que deben tener los productos y servicios para poder cumplir con los objetivos del programa, esta dimensión se utiliza en el nivel de objetivos de los COMPONENTES.
- *Economía:* mide la capacidad del programa para generar o movilizar adecuadamente los recursos financieros, esta dimensión se utiliza en

los niveles de objetivos de COMPONENTES Y ACTIVIDADES.

Definición del Indicador: es la explicación del indicador donde se precisa lo que se pretende medir, del nivel de objetivo al cual se encuentra ligado, nos ayuda a entender la utilidad, su finalidad o el uso del mismo.

Método de Cálculo: consiste en la expresión matemática que establece una relación entre dos o más variables establecidas para el indicador. Debe contener símbolos matemáticos para expresar las operaciones y debe expresar de manera puntual las características de las variables.

Unidad de Medida: corresponde a la determinación de la forma en que se quiere expresar el resultado de la medición del indicador, la unidad de medida deberá guardar correspondencia con el método de cálculo.

Frecuencia de Medición: corresponde a la periodicidad con la que se realiza el cálculo del indicador, por lo general se recomienda para cada nivel de objetivo la siguiente periodicidad:

1. FIN: la periodicidad máxima es sexenal, pudiendo ser medido en diferentes periodos, por ejemplo: sexenal, bienal, anual.
2. PROPÓSITO: la periodicidad máxima es anual, pudiendo ser medido en diferentes periodos, por ejemplo: anual, semestral.
3. COMPONENTES: la periodicidad máxima es semestral, pudiendo ser medido en diferentes periodos, por ejemplo: semestral, trimestral.
4. ACTIVIDAD: la periodicidad máxima es trimestral, pudiendo ser medido en diferentes periodos, por ejemplo: trimestral, mensual.



Anexo A. – Matriz de Indicadores de Resultados evaluada

|  INSTITUTO TECNOLÓGICO DE ESTUDIOS SUPERIORES DE LA REGIÓN CARBONÍFERA  | | | | | | | | | | | | |
|--|----------|--------------------|---|-------------|--|---|--|---|--------------------|---------------|---------------------|--------------------------------|
| MEDICIÓN DE OBJETIVOS E INDICADORES DEL PDI | | | | | | | | | | | | |
| AÑO FISCAL: Enero 2021 - Diciembre 2021 | | | | | | | | | | | | |
| No | Objetivo | N° Línea de Acción | Línea de acción | N° Proyecto | Proyecto | Indicador | Unidad de medida | Método de cálculo | Meta Institucional | Al Año Fiscal | | |
| | | | | | | | | | | Datos | Enero 2021-Dic 2021 | Firma |
| 1 | | | | 1.1.2 | Autoevaluación de los programas educativos del nivel licenciatura | Propuesta de evaluación elaborada | Propuesta de evaluación elaborada | Evaluación elaborada en el año II | 6 a 2024 | 4/6 | | MC. José Luis Lara Méndez |
| 2 | | | Mejorar la calidad, la pertinencia y la evaluación de los programas académicos de licenciatura y posgrado hacia un nivel de competencia internacional | 1.1.3 | Incremento del número de programas acreditados o autoevaluados positivamente en el nivel licenciatura | Porcentaje de programas de licenciatura acreditados | Programa de licenciatura acreditado | (Número de programas de licenciatura acreditados en el año II) / (Total de programas de licenciatura evaluables en el año II) * 100 | 83 % a 2024 | 4 | 80% | MC. José Luis Lara Méndez |
| 3 | | | | | Porcentaje de estudiantes de licenciatura inscritos en programas acreditados | Estudiante de licenciatura inscrito | (Número de estudiantes de licenciatura inscritos en programas acreditados en el año II) / (Matrícula total de licenciatura en el año II) * 100 | 82 % a 2024 | 1490 | 2186 | 68% | MC. José Luis Lara Méndez |
| 4 | | | | 1.1.5 | Apertura de nuevos programas de posgrado de acuerdo con los criterios del PIPPC, con un enfoque de competencia internacional | Número de nuevos programas de posgrado autorizados | Programa de posgrado autorizado | Total de nuevos programas de posgrado autorizados en el año II | 1 a 2024 | 0 | | M.P. Santiú Cárdenas Rodríguez |
| | | | | | | | | | | | | |

F-PLA-05

Fecha de revisión: 16 de agosto 2021

Rev.14

|  INSTITUTO TECNOLÓGICO DE ESTUDIOS SUPERIORES DE LA REGIÓN CARBONÍFERA  | | | | | | | | | | | | |
|--|----------|--------------------|---|-------------|---|--|-------------------------------|--|--------------------|---------------|---------------------|----------------------------------|
| MEDICIÓN DE OBJETIVOS E INDICADORES DEL PDI | | | | | | | | | | | | |
| AÑO FISCAL: Enero 2021 - Diciembre 2021 | | | | | | | | | | | | |
| No | Objetivo | N° Línea de Acción | Línea de acción | N° Proyecto | Proyecto | Indicador | Unidad de medida | Método de cálculo | Meta Institucional | Al Año Fiscal | | |
| | | | | | | | | | | Datos | Enero 2021-Dic 2021 | Firma |
| 5 | | | Mejorar el nivel de habilitación del personal académico | 1.2.1 | Fortalecimiento e incremento de la planta académica | Número de Académicos con plaza | Personal académico | Número de nuevos académicos incorporados a la planta docente del Tec Carbonífera | 5 a 2024 | 3 | | MC. José Luis Lara Méndez |
| 6 | | | | 1.2.2 | Fortalecimiento de los programas de formación, actualización docente y profesional del personal académico | Número de académicos participantes en cursos de capacitación | Académico participante | Número de académicos participantes en cursos de formación y actualización en el año II | 76 anual | 83 | | MAYL ELSU Georgina de León Trejo |
| 7 | | | | 1.2.3 | Impulso del personal académico para la realización de estudios de posgrado nacionales o internacionales | Número de académicos con grado de especialidad, maestría o doctorado | Académico con posgrado | Número de académicos con grado de especialidad, maestría o doctorado en el año II | 63 a 2024 | 61 | | Ing Elsa Georgina de León Trejo |
| 8 | | | | 1.2.4 | Incremento del número de académicos con reconocimiento del perfil deseable conforme al Programa para el Desarrollo Profesional Docente (PRODDP) | Número de académicos con reconocimiento al perfil deseable vigente | Académico con perfil deseable | Número de académicos con perfil deseable en el año II | 12 a 2024 | 8 | | M.P. Santiú Cárdenas Rodríguez |

F-PLA-05

Fecha de revisión: 16 de agosto 2021

Rev.14

| INSTITUTO TECNOLÓGICO DE ESTUDIOS SUPERIORES DE LA REGIÓN CARBONÍFERA | | | | | | | | | | | | |
|---|--|--------------------|---|-------------|---|---|--------------------------------------|--|--------------------|---------------|----------------------------|-------|
| MEDICIÓN DE OBJETIVOS E INDICADORES DEL PDI | | | | | | | | | | | | |
| AÑO FISCAL: Enero 2021 - Diciembre 2021 | | | | | | | | | | | | |
| No | Objetivo | N° Línea de Acción | Línea de acción | N° Proyecto | Proyecto | Indicador | Unidad de medida | Método de cálculo | Meta Institucional | Al Año Fiscal | | |
| | | | | | | | | | | Datos | Enero 2021- Dic 2021 | Firma |
| 9 | 1. Fortalecer la calidad de la oferta educativa. | 1.3 | Promover el uso de las tecnologías de información y comunicación en los servicios educativos. | 1.2.5 | Actualización de la planta académica en competencias digitales. | Número de académicos con competencias digitales | Académico con competencias digitales | Número de académicos con competencias digitales en el año N | 52 a 2024 | 60 | MC. José Luis Lara Méndez | |
| 10 | | | | 1.3.1 | Incremento del uso de las TICs en el proceso de enseñanza-aprendizaje. | Número de académicos formados en recursos educativos digitales, en ambientes virtuales de aprendizaje | Académico formado | Número de académicos que accedieron al DREAVA en el año N | 38 a 2024 | 33 | MC. José Luis Lara Méndez | |
| 11 | | | | 1.3.2 | Incremento de los niveles de competencias del personal de apoyo y asistencia a la educación y personal directivo. | Número personal de apoyo y asistencia a la educación y directivos que tomaron el curso de capacitación presencial o a distancia | FAAE y personal directivo capacitado | Número de personal de apoyo y asistencia a la educación y directivos capacitados en el año N | 70 anual | 57 | M.I. Marisa Escobedo Muñoz | |

F-PLA-05

Fecha de revisión: 16 de agosto 2021

Rev. 14



| INSTITUTO TECNOLÓGICO DE ESTUDIOS SUPERIORES DE LA REGIÓN CARBONÍFERA | | | | | | | | | | | | |
|---|--|--------------------|---|-------------|---|--|-------------------------------------|---|-------------------------|---------------|------------------------------|-------|
| MEDICIÓN DE OBJETIVOS E INDICADORES DEL PDI | | | | | | | | | | | | |
| AÑO FISCAL: Enero 2021 - Diciembre 2021 | | | | | | | | | | | | |
| No | Objetivo | N° Línea de Acción | Línea de acción | N° Proyecto | Proyecto | Indicador | Unidad de medida | Método de cálculo | Meta Institucional | Al Año Fiscal | | |
| | | | | | | | | | | Datos | Enero 2021- Dic 2021 | Firma |
| 12 | 2. Mejorar el posicionamiento del Tecnológico Nacional de México a nivel nacional e internacional. | 1.4 | Mejorar el posicionamiento del Tecnológico Nacional de México a nivel nacional e internacional. | 1.3.3 | Formación de células de producción de materiales educativos y recursos digitales del Tec Carbonífera. | Número de células de producción de materiales educativos y recursos digitales conformadas | Célula de producción conformada | Número de células de producción conformadas en el año N | 1 a 2024 | 0 | MC. José Luis Lara Méndez | |
| 13 | | | | 1.4.2 | Incremento de la participación de académicos y estudiantes en las convocatorias nacionales e internacionales. | Académicos y estudiantes participantes en convocatorias en materia académica y/o de investigación | Académico y estudiante participante | Número de académicos y estudiantes participantes en convocatorias en materia académica y/o de investigación en el año N | 21 a 2024 estudiantes | 133 | M.P. Sanku Córdova Rodríguez | |
| 14 | | | | 1.4.3 | Incremento del número de académicos y de estudiantes que adquieren la habilidad de comunicación en una segunda lengua | Porcentaje de académicos y alumnos Académico y con habilidad de comunicación en una segunda lengua | Académicos y alumnos bilingüe | (Número de académicos y alumnos con habilidad de comunicación en una segunda lengua en el año N) / (Número total de académicos y alumnos en el año N) * 100 | 35 % a 2024 estudiantes | 455 2186 | | 21% |
| | | | | | | | | 20 % a 2024 Académicos | 13 83 | 16% | MC. José Luis Lara Méndez | |

F-PLA-05

Fecha de revisión: 16 de agosto 2021

Rev. 14

|  INSTITUTO TECNOLÓGICO DE ESTUDIOS SUPERIORES DE LA REGIÓN CARBONÍFERA  | | | | | | | | | | | | |
|--|----------|--------------------|-----------------|-------------|---|--|---|---|----------------------|---------------|--------------------------|-------|
| MEDICIÓN DE OBJETIVOS E INDICADORES DEL PDI | | | | | | | | | | | | |
| AÑO FISCAL: Enero 2021 - Diciembre 2021 | | | | | | | | | | | | |
| No | Objetivo | Nº Línea de Acción | Línea de acción | Nº Proyecto | Proyecto | Indicador | Unidad de medida | Método de cálculo | Meta Institucional | Al Año Fiscal | | |
| | | | | | | | | | | Datos | Enero 2021- Dic 2021 | Firma |
| 15 | | | | 1.4.4 | Movilidad de académicos y estudiantes a nivel nacional e internacional | Número de académicos y estudiantes que participan en programas de intercambio académico nacional e internacional | Académico y estudiante participante | Número de académicos y estudiantes que participan en programas de intercambio académico nacional e internacional en el año II | 1 a 2024 | 0 | MC José Luis Lara Méndez | |
| | | | | | | | | | | 0 | | |
| 16 | | | | 1.4.5 | Incremento de los planes y programas de estudio impartidos en una segunda lengua. | Número de asignaturas, planes o programas académicos impartidos en una segunda lengua | Asignatura, plan o programa académico impartido | Número de asignaturas, planes o programas académicos impartidos en una segunda lengua en el año II | 6 asignaturas a 2024 | 0 | MC José Luis Lara Méndez | |

|  INSTITUTO TECNOLÓGICO DE ESTUDIOS SUPERIORES DE LA REGIÓN CARBONÍFERA  | | | | | | | | | | | | |
|--|----------|--------------------|--|-------------|--|---|------------------------------------|--|--------------------|---------------|--------------------------------|--------------------------|
| MEDICIÓN DE OBJETIVOS E INDICADORES DEL PDI | | | | | | | | | | | | |
| AÑO FISCAL: Enero 2021 - Diciembre 2021 | | | | | | | | | | | | |
| No | Objetivo | Nº Línea de Acción | Línea de acción | Nº Proyecto | Proyecto | Indicador | Unidad de medida | Método de cálculo | Meta Institucional | Al Año Fiscal | | |
| | | | | | | | | | | Datos | Enero 2021- Dic 2021 | Firma |
| 17 | | ET.1 | Incorporar, como parte de la calidad educativa, los temas de inclusión, igualdad y desarrollo sustentable. | ET.1.1 | Fomento en la comunidad tecnológica del cuidado del medio ambiente, la biodiversidad y el entorno sustentable. | implementación de campañas de concientización y promoción de la biotica | Campaña implementada | No de campañas de concientización y promoción de la biotica entre la comunidad en el año II/Total de matrícula en el año II)*100 | 1 a 2024 | 1 | MC José Luis Lara Méndez | |
| 18 | | | | 2.2.1 | Incremento de la participación de estudiantes en programas oficiales de becas | Número de estudiantes beneficiados con una beca | Estudiante becado | Número de estudiantes beneficiados con beca en el año II | 380 Anual | 576 | M.C Edmundo Montiel Rodríguez | |
| 19 | | | | 2.2.2 | Incremento de la matrícula de licenciatura | Tasa de inscripción de la matrícula de licenciatura | Estudiante matriculado | Matrícula de licenciatura en el año II/ Matricula de licenciatura en el año II-1)*100 | 1 a 2024 | 2190 | 4.71% | MC José Luis Lara Méndez |
| 20 | | | | 2.2.3 | Incremento de la matrícula de posgrado | Tasa de inscripción de la matrícula de posgrado | Estudiante de posgrado matriculado | Matrícula de posgrado matriculado en el año II/ Matricula de posgrado en el año II-1)*100 | 17% a 2024 | 0 | M.C. Edmundo Montiel Rodríguez | |

| INSTITUTO TECNOLÓGICO DE ESTUDIOS SUPERIORES DE LA REGIÓN CARBONÍFERA | | | | | | | | | | | | |
|---|--|--------------------|---------------------------------------|-------------|---|---|--|--|--------------------|---------------|--------------------------------|---------------------------|
| MEDICIÓN DE OBJETIVOS E INDICADORES DEL PDI | | | | | | | | | | | | |
| AÑO FISCAL: Enero 2021 - Diciembre 2021 | | | | | | | | | | | | |
| No | Objetivo | N° Línea de Acción | Línea de acción | N° Proyecto | Proyecto | Indicador | Unidad de medida | Método de cálculo | Meta institucional | Al Año Fiscal | | |
| | | | | | | | | | | Datos | Enero 2021 - Dic 2021 | Firma |
| 21 | 2. Ampliar la cobertura con un enfoque de equidad y justicia | 2.2 | Incrementar la atención a la demanda. | 2.2.4 | Incremento de la matrícula en la modalidad no | Tasa de variación de la matrícula de educación no escolarizada -a distancia- y mixta. | Estudiante de licenciatura no escolarizada -a distancia y mixta inscrito en la modalidad | $[(\text{Matrícula de educación no escolarizada a distancia y mixta inscrito en el año N}) / (\text{Matrícula de educación no escolarizada a distancia y mixta en el año (N-1)}) * 100]$ | 1.16 % anual | 274 | 6.20% | MC. José Luis Lara Méndez |
| | | | | | | | | | 258 | | | |
| | | | | 2.2.5 | Fortalecimiento de los programas de tutorías | Número de tutores formados | Tutor formado | Personal académico formado como tutores en el año N | 32 a 2024 | 31 | M.P. Santiú Cárdenas Rodríguez | |
| 23 | | | | 2.2.6 | Mejora de la eficiencia terminal. | Índice de eficiencia terminal de licenciatura | Estudiantes de licenciatura egresados | $(\text{Número de estudiantes de licenciatura egresados del IT en el año N}) / (\text{Número de estudiantes de nuevo ingreso en el año (N-5)}) * 100$ | 35% a 2024 | 330 | 56% | MC. José Luis Lara Méndez |
| | | | | | | | | | | 585 | | |

| INSTITUTO TECNOLÓGICO DE ESTUDIOS SUPERIORES DE LA REGIÓN CARBONÍFERA | | | | | | | | | | | | |
|---|----------|--------------------|--|-------------|--|---|--|---|--------------------|---------------|-----------------------|--------------------------------|
| MEDICIÓN DE OBJETIVOS E INDICADORES DEL PDI | | | | | | | | | | | | |
| AÑO FISCAL: Enero 2021 - Diciembre 2021 | | | | | | | | | | | | |
| No | Objetivo | N° Línea de Acción | Línea de acción | N° Proyecto | Proyecto | Indicador | Unidad de medida | Método de cálculo | Meta institucional | Al Año Fiscal | | |
| | | | | | | | | | | Datos | Enero 2021 - Dic 2021 | Firma |
| 24 | social. | 2.3 | Fortalecer la modalidad de educación no escolarizada -a distancia y mixta. | 2.3.1 | Incremento del número de programas educativos en modalidades no escolarizadas -a distancia- y mixta. | Programas académicos en modalidad no escolarizada autorizados | Programa académico en modalidad no escolarizada autorizado | $\text{Número de programas académicos autorizados en la modalidad no escolarizada en el año N}$ | 2 a 2024 | 2 | | MC. José Luis Lara Méndez |
| | | | | | | | | | | | | |
| | | | | 2.4 | Regulación de la propiedad de terrenos e instalaciones del Tec Carbonífera | Porcentaje de predios regularizados | Predio regularizado | $\text{Terreno regularizado en el año N} * 100$ | 100 % a 2024 | 4 | 100% | M.A. Rocío Bernal Garza |
| 26 | | | | ET. 2.1 | Promoción de la equidad y justicia social en el quehacer del Tec Carbonífera. | Implementación del programa de equidad y justicia social | Programa implementado | Implementación del programa de equidad y justicia social en el año N | 1 a 2024 | 1 | | Ing. Ana Josefina Morales Cruz |

| INSTITUTO TECNOLÓGICO DE ESTUDIOS SUPERIORES DE LA REGIÓN CARBONÍFERA | | | | | | | | | | | | |
|---|---|--------------------|---|-------------|---|---|---|---|--------------------|---------------|-----------------------|--------------------------------|
| MEDICIÓN DE OBJETIVOS E INDICADORES DEL PDI | | | | | | | | | | | | |
| AÑO FISCAL: Enero 2021 - Diciembre 2021 | | | | | | | | | | | | |
| No | Objetivo | Nº Línea de Acción | Línea de acción | Nº Proyecto | Proyecto | Indicador | Unidad de medida | Método de cálculo | Meta Institucional | Al Año Fiscal | | |
| | | | | | | | | | | Datos | Enero 2021 - Dic 2021 | Firma |
| 27 | | ET.2 | no discriminación y la inclusión en el Tec Carbonífera | ET 2.2 | Atención y ampliación de cobertura de grupos vulnerables. | Cuenta con espacios accesibles a personas con discapacidad y dan atención a grupos vulnerables | Tec Carbonífera Acondicionado | Espacios adaptados expreso en el año N | 1 a 2024 | 1 | | Ing. Ana Josefa Morales Cruz |
| 28 | | 3.1 | Contribuir al desarrollo humano de los estudiantes en las esferas físico-corporal, social, emocional e intelectual cognitivo. | 3.1.1 | Atención de primer nivel o de prevención | Porcentaje de la matrícula de nuevo ingreso que participe en alguno de los programas de primer nivel de atención | Estudiante de nuevo ingreso participante en alguno de los programas de primer nivel de atención | (Total de estudiantes de nuevo ingreso que participan en alguno de los programas de primer nivel de atención en el año N)/Matrícula total de estudiantes de nuevo ingreso en el año N)*100 | 100 % anual | 572 | 100% | M.P. Serlio Cárdenas Rodríguez |
| 29 | 3. Impulsar la formación integral de los estudiante | | | 3.1.2 | Atención de segundo nivel o de competición y exhibición | Porcentaje de la matrícula de los semestres 2 a 12 que participa en alguno de los equipos y grupos representativos o en alguno de los clubes cívico, cultural y deportivo | Estudiante de los semestres 2 a 12 participante en alguno de los programas de segundo nivel de atención | (Total de estudiantes de los semestres 2 a 12 que participan en alguno de los grupos o equipos representativos del segundo nivel de atención en el año N)/Matrícula total de estudiantes de los semestres 2 a 12 en el año N)*100 | 40 % a 2024 | 297 | 18% | Ing. Gaspar Lobo Aguirre |

F-PLA-05

Fecha de revisión: 16 de agosto 2021



Rev.14

| INSTITUTO TECNOLÓGICO DE ESTUDIOS SUPERIORES DE LA REGIÓN CARBONÍFERA | | | | | | | | | | | | |
|---|--|--------------------|--|-------------|--|--|------------------------|---|--------------------|---------------|-----------------------|--------------------------|
| MEDICIÓN DE OBJETIVOS E INDICADORES DEL PDI | | | | | | | | | | | | |
| AÑO FISCAL: Enero 2021 - Diciembre 2021 | | | | | | | | | | | | |
| No | Objetivo | Nº Línea de Acción | Línea de acción | Nº Proyecto | Proyecto | Indicador | Unidad de medida | Método de cálculo | Meta Institucional | Al Año Fiscal | | |
| | | | | | | | | | | Datos | Enero 2021 - Dic 2021 | Firma |
| 30 | Contribuir al desarrollo de todas sus potencialidades. | | | 3.2.1 | Fortalecimiento de la infraestructura física para el desarrollo de actividades de compromiso cívico, culturales-artísticas, deportivas y recreativas | Porcentaje de instalaciones para el desarrollo de actividades cívicas, culturales y deportivas rehabilitadas para su uso | Espacios rehabilitados | (Número espacios de infraestructura para el desarrollo de actividades cívicas, culturales, deportivas y recreativas renovadas en el año N)/Total de espacios de infraestructura para el desarrollo de actividades cívicas, culturales, deportivas y recreativas existentes en el año N)*100 | 25 % a 2024 | 1 | 25% | Ing. Gaspar Lobo Aguirre |
| 31 | | 3.2 | Fortalecer las actividades culturales, artísticas, cívicas deportivas y de recreación. | 3.2.3 | Eventos intra y extra muros, de compromiso cívico, culturales, artísticos, deportivos y recreativos. | Número de eventos culturales, cívicos y deportivos realizados | Eventos realizados | Número de eventos culturales, cívicos, deportivos y recreativos realizados intra o extra muros en el año N / Número de eventos culturales, cívicos, deportivos y recreativos programados para su realización intra o extra muros en el año N)*100 | 100 % anual | 42 | 51% | Ing. Gaspar Lobo Aguirre |

F-PLA-05

Fecha de revisión: 16 de agosto 2021

Rev.14

|  INSTITUTO TECNOLÓGICO DE ESTUDIOS SUPERIORES DE LA REGIÓN CARBONÍFERA  | | | | | | | | | | | | |
|--|----------|--------------------|---|-------------|--|---|---|---|--------------------|---------------|----------------------|--------------------------------|
| MEDICIÓN DE OBJETIVOS E INDICADORES DEL PDI | | | | | | | | | | | | |
| AÑO FISCAL: Enero 2021 - Diciembre 2021 | | | | | | | | | | | | |
| No | Objetivo | N° Línea de Acción | Línea de acción | N° Proyecto | Proyecto | Indicador | Unidad de medida | Método de cálculo | Meta Institucional | Al Año Fiscal | | |
| | | | | | | | | | | Datos | Enero 2021- Dic 2021 | Firma |
| 32 | | | | 3.2.8 | Fuentes alternativas de financiamiento para potenciar la participación de estudiantes en actividades de compromiso cívico, culturales-artísticas y deportivas. | Proyectos de patrocinio y/o colaboración implementados, con instituciones y organismos, locales, nacionales e internacionales. | Proyecto implementado | (Número de proyectos para la optimización de recursos y la mejora continua en la materia en el año f) | 1 a 2024 | 0 | | Ing. Gaspar Lobo Aguirre |
| 33 | | | | 3.3.1 | Cultura de la prevención mediante las Comisiones de Seguridad e Higiene en el Trabajo. | Comisión de Seguridad e Higiene en el Trabajo instalada y en operación. | Comisión instalada y en operación | Comisión de Seguridad e Higiene en el Trabajo instalada y en operación en el año f | 1 anual | 1 | | Ing. Ana Josefina Morales Cruz |
| 34 | | 3.3 | Fortalecer la cultura de la prevención, la seguridad y la solidaridad | 3.3.2 | Promoción del servicio social como actividad que incida en la atención de los problemas regionales y/o nacionales prioritarios. | Número de estudiantes que prestan servicio social como actividad que incide en la atención de los problemas regionales y/o nacionales prioritarios. | Estudiantes que prestan servicio social | Número de prestatarios de servicio social que de acuerdo a reglamento realizan actividades que inciden en la atención de los problemas regionales o nacionales prioritarios en el año f | 300 anuales | 279 | | Ing. Gaspar Lobo Aguirre |

F-PLA-05

Fecha de revisión: 16 de agosto 2021

Rev.14

|  MEDICIÓN DE OBJETIVOS E INDICADORES DEL PDI  | | | | | | | | | | | | |
|--|----------|--------------------|--|-------------|--|--|--------------------------------|---|------------------------------------|---------------|----------------------|--------------------------------------|
| AÑO FISCAL: Enero 2021 - Diciembre 2021 | | | | | | | | | | | | |
| No | Objetivo | N° Línea de Acción | Línea de acción | N° Proyecto | Proyecto | Indicador | Unidad de medida | Método de cálculo | Meta Institucional | Al Año Fiscal | | |
| | | | | | | | | | | Datos | Enero 2021- Dic 2021 | Firma |
| 35 | | | | | | Número de comunidades beneficiadas por el servicio social | Comunidad beneficiada | Número de comunidades beneficiadas con prestatarios de servicio social en el año f | 3 anual | 8 | | Ing. Gaspar Lobo Aguirre |
| 36 | | ET.3 | Fomentar entre los estudiantes la cultura de la igualdad, la no discriminación, la inclusión y el desarrollo sostenible y sustentable. | ET.3.1 | Implementación de un programa para eliminar el lenguaje sexista y excluyente entre los estudiantes. | Implementación del código de conducta dirigido a la comunidad estudiantil. | Programa implementado | Implementación del código de conducta dirigido a la comunidad estudiantil en el año f | 1 anual | 0 | | M.C. Etel Margarita Hernández Alemán |
| 37 | | | | ET.3.2 | Difusión del código de conducta del Tec Carbonífera entre su comunidad. | Difusión del código de conducta del Tec Carbonífera entre la comunidad. | Código de conducta difundido | Difusión del código de conducta del Tec Carbonífera entre la comunidad en el año f | 1 anual | 0 | | M.C. Etel Margarita Hernández Alemán |
| 38 | | | Impulsar la formación | 4.1.1 | Impulso en el nivel licenciatura y posgrado a la alta formación en investigación y desarrollo tecnológico para el incremento y permanencia en el Sistema Nacional de Investigadores. | Tasa de variación de académicos registrados en el SII | Académico registrado en el SII | [(Académicos registrados en el SII en el año f) / (Académicos registrados en el SII en el año f-1)] * 100 | 100 % a 2024 (2 DOCEMITES CON SII) | 0 | | M.P. Saritu Cárdenas Rodríguez |

F-PLA-05

Fecha de revisión: 16 de agosto 2021

Rev.14

| INSTITUTO TECNOLÓGICO DE ESTUDIOS SUPERIORES DE LA REGIÓN CARBONÍFERA | | | | | | | | | | | | |
|---|--|--------------------|---|-------------|--|--|---|--|--------------------|---------------|---------------------------------|-------|
| MEDICIÓN DE OBJETIVOS E INDICADORES DEL PDI | | | | | | | | | | | | |
| AÑO FISCAL: Enero 2021 - Diciembre 2021 | | | | | | | | | | | | |
| No | Objetivo | Nº Línea de Acción | Línea de acción | Nº Proyecto | Proyecto | Indicador | Unidad de medida | Método de cálculo | Meta institucional | Al Año Fiscal | | |
| | | | | | | | | | | Datos | Enero 2021-Dic 2021 | Firma |
| 39 | 4. Robustecer la investigación científica, el desarrollo tecnológico y la innovación a fin de contribuir al desarrollo | 4.1 | de capital humano de alta especialización para generar investigación y desarrollo tecnológico, innovación y emprendimiento. | 4.1.2 | Impulso a la conformación, el desarrollo y consolidación de Cuerpos Académicos. | Número de cuerpos académicos conformados y en operación | Cuerpos académicos en operación | Número de cuerpos académicos conformados y operando en el año N | 1 a 2024 | 1 | M. C. José Luis Lara Méndez | |
| 40 | | | | 4.1.3 | Conformación de grupos de trabajo interdisciplinario para la innovación y emprendimiento | Número de grupos de trabajo interdisciplinario para la innovación y emprendimiento integrados y en operación | Grupos de trabajo interdisciplinario en operación | Número de grupos de trabajo interdisciplinario integrados y operando en el año N | 1 a 2024 | 1 | M. C. José Luis Lara Méndez | |
| 41 | | | | 4.1.4 | Formación de estudiantes de licenciatura como investigadores y tecnólogos. | Número de estudiantes de licenciatura que participan en proyectos de investigación | Estudiante de licenciatura participante | Número de estudiantes de licenciatura que participan en proyectos de investigación en el año N | 27 Anuales | 287 | M. P. Saritú Cárdenas Rodríguez | |

| INSTITUTO TECNOLÓGICO DE ESTUDIOS SUPERIORES DE LA REGIÓN CARBONÍFERA | | | | | | | | | | | | |
|---|---|--------------------|---|-------------|---|--|--------------------------------------|---|--------------------|---------------|---------------------------------|-------|
| MEDICIÓN DE OBJETIVOS E INDICADORES DEL PDI | | | | | | | | | | | | |
| AÑO FISCAL: Enero 2021 - Diciembre 2021 | | | | | | | | | | | | |
| No | Objetivo | Nº Línea de Acción | Línea de acción | Nº Proyecto | Proyecto | Indicador | Unidad de medida | Método de cálculo | Meta institucional | Al Año Fiscal | | |
| | | | | | | | | | | Datos | Enero 2021-Dic 2021 | Firma |
| 42 | del país y a mejorar el bienestar de la sociedad. | 4.2 | Propiciar el incremento de los productos de la investigación científica, el desarrollo tecnológico y la innovación. | 4.2.1 | Impulso al desarrollo de proyectos de investigación científica, desarrollo tecnológico e innovación con enfoque a la solución de problemas regionales y nacionales. | Número de proyectos de investigación científica, desarrollo tecnológico e innovación financiados | Proyecto de investigación financiado | Número de proyectos de investigación científica, desarrollo tecnológico e innovación financiados en el año N | 3 a 2024 | 2 | M. P. Saritú Cárdenas Rodríguez | |
| 43 | | | | 4.2.2 | Alianzas para el desarrollo. | Número de alianzas con los diferentes sectores regionales para desarrollar proyectos de Ciencia, Tecnología e Innovación | Alianza realizada | Número de alianzas establecidas con los diferentes sectores regionales para desarrollo de proyectos de ciencia, tecnología e innovación en el año N | 3 a 2024 | 8 | M. P. Saritú Cárdenas Rodríguez | |
| 44 | | | | 4.2.3 | Participación de académicos en redes de investigación científica y tecnológica. | Número de académicos que participan en redes de investigación científica y tecnológica | Académico participante | Número de académicos que participan en redes de investigación científica y tecnológica en el año N | 3 a 2024 | 0 | M. P. Saritú Cárdenas Rodríguez | |

| INSTITUTO TECNOLÓGICO DE ESTUDIOS SUPERIORES DE LA REGIÓN CARBONÍFERA | | | | | | | | | | | | |
|---|----------|--------------------|--|-------------|---|---|-------------------------------------|---|--------------------|---------------|--------------------------------|-------|
| MEDICIÓN DE OBJETIVOS E INDICADORES DEL PDI | | | | | | | | | | | | |
| AÑO FISCAL: Enero 2021 - Diciembre 2021 | | | | | | | | | | | | |
| No | Objetivo | Nº Línea de Acción | Línea de acción | Nº Proyecto | Proyecto | Indicador | Unidad de medida | Método de cálculo | Meta institucional | Al Año Fiscal | | |
| | | | | | | | | | | Datos | Enero 2021- Dic 2021 | Firma |
| 45 | | | | 4.2.4 | Impulso a la participación de estudiantes de posgrado en proyectos de investigación. | Número de estudiantes de posgrado que participan en proyectos de investigación | Estudiante de posgrado participante | Número de estudiantes de posgrado que participan en proyectos de investigación en el año N | 10 a 2024 | 0 | M.P. Saritú Cárdenas Rodríguez | |
| 46 | | | | 4.2.5 | Impulso a la publicación de resultados de la investigación en revistas nacionales e internacionales indexadas. | Número de artículos de investigación de académicos publicados en revistas indexadas nacionales e internacionales como parte del Tec carbonífera | Artículo de investigación publicado | Número de artículos de investigación de académicos publicados en revistas indexadas nacionales e internacionales como parte del Tec Carbonífera en el año N | 2 a 2024 | 10 | M.P. Saritú Cárdenas Rodríguez | |
| 47 | | 4.3 | Fortalecer la infraestructura de la actividad científica, tecnológica y de innovación. | 4.3.1 | Aprovechamiento interinstitucional de las instalaciones para las actividades científicas, tecnológicas y de innovación. | Número de convenios de uso compartido de instalaciones para las actividades científicas, tecnológicas y de innovación realizadas | Convenio realizado | Número de convenios de uso compartido de instalaciones para las actividades científicas, tecnológicas y de innovación realizadas en el año N | 2 a 2024 | 1 | Ing. Gaspar Lobo Aguirre | |

| INSTITUTO TECNOLÓGICO DE ESTUDIOS SUPERIORES DE LA REGIÓN CARBONÍFERA | | | | | | | | | | | | |
|---|----------|--------------------|--|-------------|---|--|--------------------------------------|---|--------------------|---------------|--------------------------------|-------|
| MEDICIÓN DE OBJETIVOS E INDICADORES DEL PDI | | | | | | | | | | | | |
| AÑO FISCAL: Enero 2021 - Diciembre 2021 | | | | | | | | | | | | |
| No | Objetivo | Nº Línea de Acción | Línea de acción | Nº Proyecto | Proyecto | Indicador | Unidad de medida | Método de cálculo | Meta institucional | Al Año Fiscal | | |
| | | | | | | | | | | Datos | Enero 2021- Dic 2021 | Firma |
| 48 | | ET.4 | Fortalecer la inclusión, igualdad y sustentabilidad en los temas de investigación, desarrollo tecnológico e innovación | ET.4.1 | Promoción de la investigación con enfoque en inclusión, igualdad y desarrollo sustentable. | Porcentaje de proyectos de investigación con enfoque en inclusión, igualdad y desarrollo sustentable | Proyecto de investigación focalizado | (Número de proyectos de investigación con enfoque en inclusión, igualdad y desarrollo sustentable en el año N) / (Número de proyectos de investigación financiados en el año N) * 100 | 1 a 2024 | 5 | M.P. Saritú Cárdenas Rodríguez | |
| 49 | | | | 5.1.1 | Consolidación del Consejo de Vinculación Institucional | Consejo de Vinculación en operación | Consejo de Vinculación en operación | Consejos de Vinculación en operación en el año N | 1 a 2024 | 1 | Ing. Gaspar Lobo Aguirre | |
| 50 | | | | 5.1.3 | Vinculación y cooperación entre institutos tecnológicos y centros en todas las áreas del quehacer institucional que contribuyan a la solución de problemas regionales y nacionales. | Número de convenios vigentes de vinculación entre el Tec Carbonífera y otros Tecnológicos y Centros. | Convenio de vinculación | Número de convenios de vinculación entre Tec Carbonífera e Institutos Tecnológicos y Centros vigentes en el año N | 2 a 2024 | 0 | Ing. Gaspar Lobo Aguirre | |

| INSTITUTO TECNOLÓGICO DE ESTUDIOS SUPERIORES DE LA REGIÓN CARBONIFERA | | | | | | | | | | | |
|---|---|--------------------|--|-------------|--|--|--|--|--------------------|---------------|--------------------------|
| MEDICIÓN DE OBJETIVOS E INDICADORES DEL PDI | | | | | | | | | | | |
| AÑO FISCAL: Enero 2021 - Diciembre 2021 | | | | | | | | | | | |
| No | Objetivo | N° Línea de Acción | Línea de acción | N° Proyecto | Proyecto | Indicador | Unidad de medida | Método de cálculo | Meta institucional | Al Año Fiscal | |
| | | | | | | | | | | Datos | Firma |
| 51 | 5. Fortalecer la vinculación con los sectores público, social y privado, así como la cultura del emprendimiento, a fin de apoyar el desarrollo de las regiones del país y acercar a los estudiantes y egresados al mercado laboral. | 5.1 | Optimizar los mecanismos de vinculación institucional. | 5.1.4 | Fortalecimiento de la vinculación del Tecnológico con otras instituciones de educación superior nacionales e internacionales que contribuyan a la solución de problemas regionales y nacionales. | Número de convenios vigentes de vinculación del Tecnológico con otras instituciones de educación superior nacionales e internacionales | Convenio de vinculación | Número de convenios de vinculación del Tecnológico con otras instituciones de educación superior nacionales e internacionales vigentes en el año N | 1 a 2024 | 1 | Ing. Gaspar Lobo Aguirre |
| 52 | | | | 5.1.5 | Impulso de la oferta de servicios de capacitación, consultoría, desarrollo, investigación e innovación a las micro, pequeñas, medianas y grandes empresas como medios de desarrollo, competitividad, sustentabilidad y generación de recursos. | Número de convenios o contratos vigentes de vinculación con los sectores público, social y privado | Convenio o contrato de vinculación vigente | Número de convenios o contratos de vinculación con los sectores público, social y privado vigentes en el año N | 55 a 2024 | 70 | Ing. Gaspar Lobo Aguirre |

| INSTITUTO TECNOLÓGICO DE ESTUDIOS SUPERIORES DE LA REGIÓN CARBONIFERA | | | | | | | | | | | | | |
|---|--|--------------------|--|-------------|---|---|--|---|-------------------------------|---|--------------------------------|----|--------------------------------|
| MEDICIÓN DE OBJETIVOS E INDICADORES DEL PDI | | | | | | | | | | | | | |
| AÑO FISCAL: Enero 2021 - Diciembre 2021 | | | | | | | | | | | | | |
| No | Objetivo | N° Línea de Acción | Línea de acción | N° Proyecto | Proyecto | Indicador | Unidad de medida | Método de cálculo | Meta institucional | Al Año Fiscal | | | |
| | | | | | | | | | | Datos | Firma | | |
| 53 | 5.2 Fomentar la gestión de la propiedad intelectual. | 5.2 | Fomentar la gestión de la propiedad intelectual. | 5.1.6 | Incremento en el número de estudiantes que participan en proyectos de vinculación con los sectores público, social y privado. | Número de estudiantes que participan en proyectos de vinculación con los sectores público, social y privado | Estudiante participante | Número de estudiantes que participan en proyectos de vinculación con los sectores público, social y privado en el año N | 200 anual | 265 | Ing. Gaspar Lobo Aguirre | | |
| 54 | | | | | | Número de registros de propiedad intelectual | Propiedad intelectual registrada | Número de registros de propiedad intelectual en el año N | 1 a 2024 | 0 | M.P. Saritú Cárdenas Rodríguez | | |
| 55 | | | | | | 5.2.1 | Promoción de la protección de la propiedad intelectual. | Número de convenios o contratos en materia de registro y protección de la propiedad intelectual con organismos y agencias nacionales e internacionales realizados | Convenio o contrato realizado | Número de convenios o contratos en materia de registro y protección de la propiedad intelectual con organismos y agencias nacionales e internacionales realizados en el año N | 2 al 2024 | 0 | M.P. Saritú Cárdenas Rodríguez |
| 56 | | | | | | | Fortalecimiento de la incubación de empresas en los institutos | Número de empresas incubadas | Empresa incubada | Número de empresas incubadas en el año N | 20 a 2024 | 60 | M.C. José Luis Lara Méndez |

| INSTITUTO TECNOLÓGICO DE ESTUDIOS SUPERIORES DE LA REGIÓN CARBONÍFERA | | | | | | | | | | | | |
|---|----------|--------------------|---|-------------|---|--|--|--|--------------------|---------------|-----------------------------|--------------------------|
| MEDICIÓN DE OBJETIVOS E INDICADORES DEL PDI | | | | | | | | | | | | |
| AÑO FISCAL: Enero 2021 - Diciembre 2021 | | | | | | | | | | | | |
| No. | Objetivo | N° Línea de Acción | Línea de acción | N° Proyecto | Proyecto | Indicador | Unidad de medida | Método de cálculo | Meta Institucional | Al Año Fiscal | | |
| | | | | | | | | | | Datos | Enero 2021-Dic 2021 | Firma |
| 57 | | 5.3 | Desarrollo del talento emprendedor y la creación de empresas de base tecnológica | 5.3.1 | tecnológicos y centros, orientada al desarrollo tecnológico y la innovación. | Número de empresas de base tecnológica creadas | Empresa de base tecnológica creada | Número de empresas de base tecnológica creadas en el año N | 1 a 2024 | 0 | M. C. José Luis Lara Merdoz | |
| 58 | | | | 5.3.2 | Vinculación del Tec Carbonífera a través de sus egresados. | Porcentaje de egresados incorporados al mercado laboral en los primeros doce meses de su egreso. | Egresado incorporado al mercado laboral | (Número de egresados incorporados al mercado laboral en los primeros doce meses de su egreso/Total de egresados)*100 | 50 % anual | 91 160 | 51% | Ing. Gaspar Lobo Aguirre |
| 59 | | ET 5 | Fortalecer la inclusión, igualdad y sustentabilidad en los temas de vinculación y emprendimiento. | ET 5.1 | Fortalecimiento del emprendimiento con enfoque en la innovación y sustentabilidad | Número de proyectos de emprendimiento con enfoque en innovación y sustentabilidad | Proyecto de emprendimiento focalizado | Número de proyectos de emprendimiento con enfoque de innovación y sustentabilidad en el año N | 1 a 2024 | 55 | M. C. José Luis Lara Merdoz | |
| 60 | | | | ET 5.2 | Promoción del servicio social en programas de inclusión e igualdad | Número de estudiantes de servicio social que participan en actividades de inclusión e igualdad | Estudiante de servicio social participante | Número de estudiantes de servicio social que participan en actividades de inclusión e igualdad en el año N | 6 a 2024 | 3 | | Ing. Gaspar Lobo Aguirre |
| 61 | | | Renovar el marco jurídico. | 6.1.2 | Rediseño de la estructura organizacional y manuales de organización del Tec Carbonífera | Manual de organización actualizado | Manual de organización actualizado | Manual de organización actualizado en el año N | 1 a 2024 | 1 | M.I Mansa Escobedo Muñoz | |

F-PLA-05

Fecha de revisión: 16 de agosto 2021

Rev.14

| INSTITUTO TECNOLÓGICO DE ESTUDIOS SUPERIORES DE LA REGIÓN CARBONÍFERA | | | | | | | | | | | | |
|---|---|--------------------|-------------------------------|-------------|--|--|--------------------------------------|---|--------------------|---------------|--|-------|
| MEDICIÓN DE OBJETIVOS E INDICADORES DEL PDI | | | | | | | | | | | | |
| AÑO FISCAL: Enero 2021 - Diciembre 2021 | | | | | | | | | | | | |
| No. | Objetivo | N° Línea de Acción | Línea de acción | N° Proyecto | Proyecto | Indicador | Unidad de medida | Método de cálculo | Meta Institucional | Al Año Fiscal | | |
| | | | | | | | | | | Datos | Enero 2021-Dic 2021 | Firma |
| 62 | 6. Mejorar la gestión institución al con sustentabilidad, eficiencia, transparencia y rendición de cuentas a fin de optimizar el uso de los recursos y dar mejor respuesta a las demandas de la | 0.1 | normativo del Tec Carbonífera | 6.1.3 | Actualización de manuales de procedimientos que regulan la operatividad del Tec Carbonífera. | Manual de procedimientos actualizado | Manual de procedimientos actualizado | Manual de procedimientos actualizado en el año N | 1 a 2024 | 1 | Ing. Ana Josefina Morales Cruz | |
| 63 | | | | 6.2.1 | Mejora de los procesos de planeación democrática en el Tec Carbonífera. | Porcentaje de programas de trabajo elaborados de forma inclusiva y democrática | Programa de trabajo elaborado | (Número de programas de trabajo de forma inclusiva y democrática en el año N) | 1 anual | 1 | M. I. Julio César Montenegro Hernández | |
| 64 | | | | 6.2.2 | Implementación de una estrategia institucional de comunicación | Implementación de estrategia institucional de comunicación | Estrategia implementada | (Número implementación de estrategia institucional de comunicación en el año N) | 1 anual | 1 | Lic. Edna Patricia Garza Flores | |
| 65 | | | | | | Sistemas de gestión de la calidad certificado | Certificados | certificados en el sistema de gestión en el año N | 1 anual | 1 | Ing. Ana Josefina Morales Cruz | |
| 66 | | | | | | Certificación en el sistema de gestión ambiental | Certificado | Certificación en el sistema de gestión ambiental en el año N | 1 anual | 1 | Ing. Ana Josefina Morales Cruz | |
| 67 | | | | | | Certificación en el sistema de gestión de la energía certificado | Certificado | Certificación en el sistema de gestión de la energía en el año N | 1 anual | 1 | Ing. Ana Josefina Morales Cruz | |
| | | | | | | Fortalecer | Consolidación de | | | | | |

F-PLA-05

Fecha de revisión: 16 de agosto 2021

Rev.14

| INSTITUTO TECNOLÓGICO DE ESTUDIOS SUPERIORES DE LA REGIÓN CARBONÍFERA | | | | | | | | | | | | |
|---|-----------|--------------------|--|-------------|---|---|--|--|--------------------|---------------|--------------------------------|-------|
| MEDICIÓN DE OBJETIVOS E INDICADORES DEL PDI | | | | | | | | | | | | |
| AÑO FISCAL: Enero 2021 - Diciembre 2021 | | | | | | | | | | | | |
| No | Objetivo | N° Línea de Acción | Línea de acción | N° Proyecto | Proyecto | Indicador | Unidad de medida | Método de cálculo | Meta Institucional | Al Año Fiscal | | |
| | | | | | | | | | | Datos | Enero 2021- Dic 2021 | Firma |
| 68 | sociedad. | 6.2 | los mecanismos para la gobernanza y mejora de la gestión institucional | 6.2.3 | los sistemas de gestión de la calidad ambiental, de energía, de igualdad de género, de salud y seguridad, y de responsabilidad social | Certificación en el modelo de equidad de género certificado | Certificado | Certificación en el modelo de equidad de género en el año N | 1 anual | 1 | Ing. Ana Josefina Morales Cruz | |
| 69 | | | | | | Certificado con sistema de gestión de la salud y seguridad en el trabajo certificado | Certificado | Certificación en el sistema de gestión de la salud y seguridad en el trabajo en el año N | 1 anual | 1 | Ing. Ana Josefina Morales Cruz | |
| 70 | | | | | | Porcentaje de institutos tecnológicos y centros que cuentan con reconocimiento a la responsabilidad social. | Reconocimiento | Reconocimiento a la responsabilidad social en el año N | 1 anual | 1 | Ing. Ana Josefina Morales Cruz | |
| 71 | | | | 6.2.4 | Modernización de los procesos administrativos, mediante la consolidación e integración de plataformas informáticas y sistemas de información. | Número de sistemas de información creados, integrados y/o actualizados | Sistema de información creado, integrado y/o actualizado | Número de sistemas de información creados, integrados y/o actualizados en el año N | 3 a 2024 | 5 | M C José Luis Lara Méndez | |

| INSTITUTO TECNOLÓGICO DE ESTUDIOS SUPERIORES DE LA REGIÓN CARBONÍFERA | | | | | | | | | | | | |
|---|----------|--------------------|---|-------------|---|---|------------------------------------|--|--------------------|---------------|--------------------------------|-------|
| MEDICIÓN DE OBJETIVOS E INDICADORES DEL PDI | | | | | | | | | | | | |
| AÑO FISCAL: Enero 2021 - Diciembre 2021 | | | | | | | | | | | | |
| No | Objetivo | N° Línea de Acción | Línea de acción | N° Proyecto | Proyecto | Indicador | Unidad de medida | Método de cálculo | Meta Institucional | Al Año Fiscal | | |
| | | | | | | | | | | Datos | Enero 2021- Dic 2021 | Firma |
| 72 | | 6.3 | Diseñar mecanismos que contribuyan a un financiamiento suficiente | 6.3.1 | Gestión de mayor financiamiento federal para el Tec Carbonífera. | Incremento del presupuesto del Tec Carbonífera gestionado | Incremento presupuestal gestionado | Número de gestiones para el incremento del presupuesto del Tec Carbonífera | 1 anual | 1 | M A Rocio Bernal Garza | |
| 73 | | | | 6.4.1 | Fomento de la cultura de la ética, rectitud, honestidad, congruencia y transparencia. | Comités de Ética y Previsión de Conflictos de Interés en operación. | Comité de Ética en operación | Comités de Ética y Previsión de Conflictos de Interés en operación en el año N | 1 anual | 1 | Ing. Ana Josefina Morales Cruz | |
| 74 | | | | 6.4.2 | Aseguramiento de la aplicación en los institutos tecnológicos y centros de los criterios de equidad, austeridad, eficiencia y racionalidad en el uso de los recursos. | Programa de equidad, austeridad, eficiencia y racionalidad en el uso de los recursos implementado | Programa implementado | Programa de equidad, austeridad, eficiencia y racionalidad en el uso de los recursos en el año N | 1 anual | 1 | M A Rocio Bernal Garza | |



INSTITUTO TECNOLÓGICO DE ESTUDIOS SUPERIORES DE LA REGIÓN CARBONÍFERA



MEDICIÓN DE OBJETIVOS E INDICADORES DEL PDI

AÑO FISCAL: Enero 2021 - Diciembre 2021

| No | Objetivo | N° Línea de Acción | Línea de acción | N° Proyecto | Proyecto | Indicador | Unidad de medida | Método de cálculo | Meta Institucional | Al Año Fiscal | | |
|----|----------|--------------------|---|-------------|---|---|-----------------------|---|--------------------|---------------|---------------------------------|-------|
| | | | | | | | | | | Datos | Enero 2021-Dic 2021 | Firma |
| 75 | | | corrupción | 6.4.3 | Consolidación de la cultura de rendición de cuentas y de acceso a la información pública en los Institutos Tecnológicos y centros | Informe de rendición de cuentas presentado | Informe presentado | Informe de rendición de cuentas presentado en el año N/ | 1 anual | 1 | M.A Rocio Bernal Garza | |
| 76 | | ET 6 | Fortalecer la inclusión, igualdad y sustentabilidad en los temas administrativos y cuidado del medio ambiente | ET 6.1 | Disminuir de manera sustancial la generación de desechos mediante políticas de prevención, reducción, reciclaje y reutilización | Programa institucional de cero plásticos de un solo uso | Programa en operación | Programa institucional de cero plásticos de un solo uso en el año N | 1 anual | 1 | Lic. Edna Patricia Garza Farias | |
| 77 | | | | ET 6.2 | Cuidado del medio ambiente. | Programa del cuidado del medio ambiente en operación | Programa en operación | Programa del cuidado del medio ambiente en el año N | 1 anual | 1 | Ing Ana Josefina Morales Cruz | |

Anexo B.- Valoración de la implementación del PbR-SED. Cuestionario

Marco Jurídico General de la Entidad.

1. ¿El marco jurídico vigente contempla en su Dependencia o Entidad, el cumplimiento al artículo 134 Constitucional, la evaluación del ejercicio de los recursos públicos?
R.- Está contemplado en el Decreto de Creación publicado en el diario oficial del estado de Coahuila el día 22 de noviembre de 1991 en su artículo sexto fracción II, así como en el Reglamento Interior del Instituto Tecnológico de Estudios Superiores de la Región Carbonífera en su artículo 4.
2. ¿El marco jurídico vigente en su Dependencia o Entidad en materia de evaluación del ejercicio de los recursos públicos es consistente con el marco normativo estatal y federal?
R.- Está contemplado en el Reglamento Interior del Instituto Tecnológico de Estudios Superiores de la Región Carbonífera en su artículo 5, el cual se encuentra publicado en la página web institucional, de igual forma está contemplado en el Decreto de Creación publicado en el diario oficial del estado de Coahuila el día 22 de noviembre de 1991 en su artículo sexto fracción II.
3. ¿El marco jurídico vigente en su Dependencia o Entidad contempla la incorporación de indicadores y sus resultados?
R.- SI, está contemplado en el Decreto de Creación en el Artículo 16 fracción VIII y en el Reglamento Interior del Instituto Tecnológico de Estudios Superiores de la Región Carbonífera, en su artículo 66 fracción III.

4. En caso de contestar negativamente alguna de las preguntas anteriores ¿Existen proyectos de actualización normativa en su Dependencia o Entidad que incorporen el PbR-SED?

R.- N/A

5. ¿Qué reformas al marco normativo en su Dependencia o Entidad se tienen previstas para fortalecer la aplicación del modelo de PbR-SED?

R.- Se realizó el Programa Institucional de Innovación y Desarrollo el cual fortalece directamente el modelo de PbR- SED y la actualización del Decreto de creación, Reglamento interno.

Planeación Estratégica

6. El marco normativo de la Dependencia o Entidad contempla la obligación de alinear los programas presupuestarios al Plan Estatal de Desarrollo considerando los siguientes elementos o sus equivalentes:

| | Sí | No |
|------------------------------------|-------------------------------------|--------------------------|
| Objetivos | <input checked="" type="checkbox"/> | <input type="checkbox"/> |
| Estrategias | <input checked="" type="checkbox"/> | <input type="checkbox"/> |
| Líneas de acción | <input checked="" type="checkbox"/> | <input type="checkbox"/> |
| Indicadores | <input checked="" type="checkbox"/> | <input type="checkbox"/> |
| Metas vinculadas a los indicadores | <input checked="" type="checkbox"/> | <input type="checkbox"/> |

7. ¿La Dependencia o Entidad cuenta con un mecanismo que permita dar seguimiento a los indicadores para verificar el cumplimiento de las metas y objetivos de sus programas presupuestarios?

R.- Existe un programa de indicadores institucionales, donde se realiza la captura e integración de la información que genera el Tec Carbonífera de las metas programadas contra las ejecutadas de cada Semestre, los

cuales se analizan de acuerdo a sus resultados obtenidos para implementar estrategias que permitan cumplir con los resultados.

8. ¿Los programas presupuestarios de la Dependencia o Entidad se encuentran alineados a los objetivos de los programas sectoriales o de otro tipo derivados del Plan Estatal de Desarrollo?

R.- Si se encuentran alineados a un programa sectorial llamado Educación Pública de Calidad, siendo éste nuestra cabeza de sector el cual se ve reflejado en el Programa Institucional.

Programación Presupuestaria

9. El monto del presupuesto total aprobado para el ejercicio fiscal 2020 por cada programa presupuestario, se distingue entre Gasto Programable y No Programable.

R.- Sí, En el ejercicio 2021 el total del presupuesto fue Gasto Programable.

10. Señale cuántos programas presupuestarios fueron aprobados para el ejercicio fiscal 2021, distinguiendo entre Gasto Programable y No Programable.

R.- Sólo fue aprobado 1 Programa Presupuestario el cual es: U006 Subsidios federales para organismos descentralizados estatales

11. ¿Durante el ejercicio fiscal 2021, la Dependencia o Entidad realizó un estudio para justificar la creación o modificación sustantiva de los programas presupuestarios con base en el análisis periódico de la información del comportamiento de estos?

R.- No se realizó ningún estudio para alguna modificación.

12. En caso afirmativo, ¿el estudio contempla, al menos los siguientes elementos?

| | Sí | No |
|---|-------------------------------------|--------------------------|
| Identificación y descripción del Problema | <input checked="" type="checkbox"/> | <input type="checkbox"/> |
| Determinación y justificación de los objetivos de la intervención | <input checked="" type="checkbox"/> | <input type="checkbox"/> |
| Identificación y caracterización de la población potencial | <input checked="" type="checkbox"/> | <input type="checkbox"/> |
| Identificación y caracterización de la población objetivo | <input checked="" type="checkbox"/> | <input type="checkbox"/> |
| Cuantificación de la población objetivo | <input checked="" type="checkbox"/> | <input type="checkbox"/> |
| Relación con otros Programas presupuestarios | <input checked="" type="checkbox"/> | <input type="checkbox"/> |
| Otros (especifique) | <input checked="" type="checkbox"/> | <input type="checkbox"/> |

13. Con independencia del origen de los recursos (federal o estatal) ¿existe un padrón de beneficiarios para cada programa presupuestario que entregue subsidios?

R.- Si existe un padrón de beneficiarios, los cuales los tenemos contemplados dentro de nuestro programa presupuestario dividido por género (hombre, mujer) que son los estudiantes del Tec Carbonífera.

Ejercicio y Control.

14. ¿La Dependencia o Entidad cuenta con un sistema de control presupuestario que regule la programación, presupuestación, ejecución, registro e información del gasto?

R.- Si se cuentan con sistemas de control presupuestario, el cual es:

-Sistema Integral de Información Financiera (SIIF)

15. ¿Se cuenta con instrumentos que permitan llevar un adecuado ejercicio del gasto de conformidad con los montos autorizados y el flujo de efectivo establecido?

R.- Se cuenta con el Sistema Integral de Información Financiera (SIIF) el cual se llevan a cabo los registros presupuestales y contables de los movimientos correspondientes a ingresos y egresos

16. ¿Se cuenta con instrumentos o mecanismos para llevar a cabo adecuaciones presupuestarias en el ejercicio del gasto?

R.- Se cuenta con el Sistema Integral de Información Financiera (SIIF) en el Módulo Presupuesto en la opción Gasto Modificado.

Seguimiento de los Programas Presupuestarios

17. ¿La Dependencia o Entidad cuenta con indicadores de desempeño?

R.- El Tec Carbonífera si cuenta con indicadores de desempeño

18. ¿Los indicadores de desempeño cuenta con una página de internet con acceso público, endonde se puedan verificar los resultados de dichos indicadores?

R.- La página oficial del TEC CARBONÍFERA cuenta con apartado donde se publican los indicadores dedesempeño los cuales se encuentran para consulta pública.

<https://rcarbonifera.tecnm.mx/descripcion.php?type=planeacion>

19. ¿Se cuenta con algún lineamiento o normatividad que establezca que algunas o todas las categorías de los programas presupuestarios de gasto programable deben de contar con Matriz de Indicadores para Resultados?

R.- Se somete a los lineamientos para la construcción y diseño de indicadores de desempeño mediante la Metodología de Marco Lógico aprobados por el Consejo Nacionalde Armonización Contable.

20. Considerando los programas presupuestarios ¿Éstos cuentan con Matriz de Indicadores para Resultados?

R.- Si, el programa presupuestario cuenta con Matriz de Indicadores para Resultados.

21. En caso de contar con Matriz de Indicadores para Resultados, los programas presupuestarios cuentan con:

| | Sí | No |
|---------------------------|---------------|----|
| Indicador de Fin | a) | b) |
| Indicador de Propósito | a) | b) |
| Indicadores de Componente | a) | b) |
| Indicadores de Actividad | a) | b) |

22. En caso de contar con Matriz de Indicadores para Resultados, los Indicadores cuentan con la siguiente información:

| | Sí | No |
|--|---------------|----|
| Nombre del Indicador | a) | b) |
| Definición del Indicador | a) | b) |
| Sentido del Indicador (ascendente o descendente) | a) | b) |
| Método de cálculo | a) | b) |
| Frecuencia de medición | a) | b) |
| Unidad de Medida | a) | b) |
| Metas | a) | b) |

23. ¿La definición de los indicadores se realiza con base en los criterios CREMA (Claridad, Relevancia, Economía, Monitoreable, Adecuado y Aportación marginal)?

R.- Si

24. En caso de detectar áreas de oportunidad en la definición de los Indicadores de resultados,

¿Existe una metodología para sustentar y/o validar su cambio?

R.- No, son indicadores establecidos por el TecNM

25. ¿Los resultados derivados del seguimiento a los indicadores de desempeño y/o Matriz de Indicadores para Resultados, son utilizados como insumo para la mejora de la planeación de los programas presupuestarios de gasto programable?

R.- Los resultados obtenidos cada semestre, son evaluados y analizados con la finalidad en su caso de implementar en caso de desviaciones mejores estrategias para la obtención de mejores resultados y planear adecuadamente en base a resultados.

26. ¿El sistema de seguimiento cuenta con mecanismos de reporte de información del cumplimiento de las metas programadas, así como de su difusión?

R.- El sistema, cuenta con los reportes de cumplimiento basados en un seguimiento el cual indica el grado de cumplimiento de nuestros indicadores y el cual se publica en la página institucional del <https://rcarbonifera.tecnm.mx/descripcion.php?type=planeacion> de acuerdo a los resultados obtenidos.

Evaluación del Desempeño

27. ¿Existe, de manera formal, en la Dependencia o Entidad una unidad Administrativa o área responsable de coordinar las tareas de evaluación a programas presupuestarios?

R.- Si, el Departamento de Estadística Evaluación y Control Interno, perteneciente a la Subdirección de Planeación de este Instituto.

28. ¿Cuáles son las principales capacidades, habilidades o áreas de conocimiento que deben ser fortalecidas en las personas que conforman la unidad administrativa o área responsable de evaluación?

R.- Se requiere que la gente se capacite en la elaboración de indicadores de desempeño.

29. ¿Los resultados y las recomendaciones de las evaluaciones son tomados en cuenta para la mejora de los programas presupuestarios?

R.- Definitivamente, son tomados en cuenta ya que los resultados y las recomendaciones sirven al Instituto para aplicar en mejoras que benefician a la obtención de resultados.

30. ¿Los resultados y las recomendaciones de las evaluaciones son tomados en cuenta en la asignación presupuestaria?

R.- Si, son de vital importancia para la distribución del presupuesto ya que se consideran los resultados obtenidos por las diferentes unidades responsables.

31. ¿Los informes de evaluación del desempeño completos y sus anexos se hacen públicos? En caso afirmativo, especificar el sitio o medio en el que se hace público.

R.- Los informes de Evaluaciones al Desempeño se publicarán en la página web institucional en el siguiente apartado:

<https://rcarbonifera.tecnm.mx/descripcion.php?type=planeacion>

32. ¿Se da seguimiento a la atención de las recomendaciones de las evaluaciones del desempeño y se reporta su cumplimiento? En caso

afirmativo, adjuntar evidencias.

R.- Si, se llevará a cabo el informe del seguimiento de los Aspectos Susceptibles de Mejora y se documentarán las evidencias pertinentes.

Capacitación en PbR-SED

33. ¿Se tiene establecida alguna metodología para detectar las necesidades de capacitación en materia de PbR-SED? En caso afirmativo, adjuntar evidencias.

R.- No

34. ¿En los últimos dos años se han impartido cursos de capacitación sobre PbR-SED al personal de la Dependencia o Entidad? En caso afirmativo, adjuntar evidencias.

R.- Diplomado de Presupuestación para el Ejercicio Fiscal 2022 PbR, impartido.

Diplomado de Presupuesto basado en Resultados y el Sistema de Evaluación del Desempeño.

Ambos impartidos por la Auditoría Superior del Estado.

Evaluación de Políticas y Programas Públicos. Impartido por la SHCP a través de la plataforma MexicoX.

35. ¿Cuáles serían los requerimientos de la Dependencia o Entidad necesarios para la implementación de una estrategia de capacitación, o en su caso fortalecerla, en materia de PbR/SED?

- Reformas a la Normatividad y Lineamientos
- Reformas a la Legislación Estatal
- Fortalecimiento a la Unidad de Administrativa o Área Responsable del tema de Evaluación del Desempeño
- Elaborar un esquema de capacitación

- Asistencia técnica para impartir la capacitación
- Tecnología
- Coordinación institucional
- Difusión de mejores prácticas
- Ninguna
- Otros (especificar)

36. ¿Qué porcentaje de los servidores públicos que pertenecen a las áreas de planeación, programación, presupuesto, evaluación y seguimiento participaron en al menos un curso en la materia en los últimos 2 años?

R.- El 80% del personal de la Dirección de Planeación y Vinculación tomó el Diplomado de presupuestación en 2020.

Diplomado de Presupuestación para el Ejercicio Fiscal 2022 PbR, impartido, 100 %.

Diplomado de Presupuesto basado en Resultados y el Sistema de Evaluación del Desempeño, 100%

Evaluación de Políticas y Programas Públicos. 50%

DOCUMENTOS DE REFERENCIA

Estructura Programático Presupuestal

El gobierno del Estado de Coahuila atiende los requerimientos de las principales leyes en materia de gasto público a nivel Estatal como lo es la Ley reglamentaria del presupuesto de egresos del estado de Coahuila, Ley de Disciplina Financiera; mientras que en el plano federal se le da cumplimiento a la Ley de Planeación Federal, Ley de Presupuesto y Responsabilidad Hacendaria y la Ley General de Contabilidad Gubernamental.

En ellos se establece que, en la planeación, programación y presupuestación del gasto se debe considerar:

- a) La vinculación de las Estructuras Programáticas con el Plan Estatal se realizará a partir de la categoría programática de Programas sectoriales, regionales y especiales contenidos en el PED.
- b) Verificar los Programas presupuestarios que operan las instituciones son orientados a objetivos de mediano o largo plazo.
- c) Para dar sustento a lo planteado en los Programas Presupuestarios se definirá por cada uno de ellos una Matriz de Indicadores para Resultados (MIR) como mínimo, de acuerdo con la metodología emitida.
- d) Se deberá hacer un análisis de los Programas Presupuestarios y Matriz de Indicadores de Resultados existentes, y verificar que estén formulados sobre bases reales y que los objetivos y metas planteados en los mismos atiendan la solución de los problemas identificados. Asimismo, se debe verificar que corresponden al tipo de programa correcto respecto a los criterios del catálogo respectivo.
- e) Revisar la lógica y congruencia en el diseño de los Programas

Presupuestarios y su vinculación con los Programas Operativos Anuales, es decir, con la operativa institucional.

f) Las dependencias deberán analizar sus programas presupuestarios con un enfoque integral, asegurando la congruencia y pertinencia de los elementos programáticos y presupuestales.

Para la correcta adopción del Presupuesto basado en Resultados (PbR) y del Sistema de Evaluación del Desempeño (SED), se buscó la adopción de mejoras cualitativas en la Estructura Programática, destacando a partir del ejercicio fiscal 2008 la incorporación del Programa presupuestario (Pp), como la categoría programática, que permite agrupar las asignaciones presupuestarias en conjuntos de acciones homogéneas y vincularlas al logro de resultados, a través de los objetivos y metas definidos con base en la Matriz de Indicadores para Resultados (MIR).

Las dependencias y entidades deberán realizar la revisión de sus actividades institucionales; identificar y documentar los bienes y servicios a generar en la ejecución de los Programas Presupuestarios previstos para el ejercicio 2021. Una vez definida su MIR y asignado indicadores para el Fin, Propósito, Componentes y Actividades, con los Programas Operativos Anuales para soportar el cumplimiento de los objetivos estratégicos previstos.

Los programas presupuestarios, se encuentran ligados a diversos procesos que representan un conjunto ordenado de etapas y pasos con características de acción concatenada, dinámica, progresiva y permanente, que concluyen con la obtención de un resultado el cual proporcionará un valor a quien usa, aplica o requiere dicho resultado, el cual permitirá a su vez, el cumplir con el fin social para el cual fue creado.

Para efectos de identificación y seguimiento, al concluir la determinación de Programas Presupuestarios y la captura de sus MIR, las dependencias y

entidades deberán enviar la relación de programas presupuestarios (con clave y nombre)

Siendo la MIR el principal instrumento en el que se realiza la programación-presupuestación y la planeación estratégica del gasto, a continuación, se realizará el análisis del grado de cumplimiento de los objetivos y metas de los indicadores estratégicos y de gestión que intervienen en el programa presupuestario U006.

Análisis de la Matriz de Indicadores para Resultados

El Instituto Tecnológico de Estudios Superiores de la Región Carbonífera cuenta con una matriz de indicadores para resultados, en la cual se enfocó el análisis y que corresponde al programa presupuestario U006 subsidios Federales para Organismos Descentralizados Estatales.

En los siguientes apartados de la presente evaluación se desarrolla el análisis de la lógica vertical y lógica horizontal de la MIR, con la finalidad de identificar la congruencia interna de la misma, así como el grado de avance que se obtuvo en sus metas a través de la revisión de sus indicadores estratégicos y de gestión.

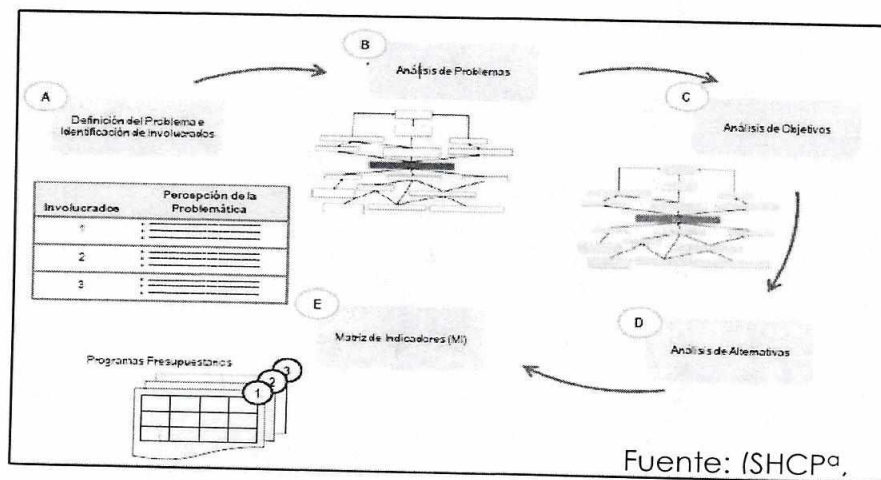
Etapas de la Metodología del Marco Lógico (SHCP, 2010).

La MML facilita el proceso de conceptualización, diseño, ejecución, monitoreo y evaluación de programas. El uso de la MML es cada vez más generalizado como herramienta de planeación basado en la estructuración y solución de problemas, pues con base en ella, es posible presentar de forma sistemática y lógica los objetivos de un programa y sus relaciones de causalidad; identificar y definir los factores externos al programa que pueden

influir en el cumplimiento de los objetivos; evaluar el avance en la consecución de los objetivos, así como examinar el desempeño del programa en todas sus etapas.

Las etapas que conforman la MML son cinco:

- A) Definición del problema y análisis de involucrados;
- B) Análisis del problema;
- C) Análisis de los objetivos;
- D) Análisis de las alternativas;
- E) Elaboración de la MIR;



Etapas de la metodología del marco lógico

- A) Definición del problema y análisis de involucrados.

La creación de un programa público bajo la Metodología de Marco Lógico, parte de conocer cuál es el problema y sus involucrados. Estos dos puntos consisten en:

La definición del problema: es el proceso que busca establecer cuál es la

causa que origina la necesidad, que motiva la implementación de una política pública, para dar solución a la carencia que se presenta en el momento en una determinada población, mediante programas presupuestarios.

La población puede dividirse en población objetivo y población potencial.

La población objetivo: es aquella que en primera instancia presenta la necesidad y, por lo tanto, es esta población la que obtendrá los productos y servicios que el programa genera para dar solución al problema.

La población potencial: es aquella que presenta la necesidad o problema y que puede ser sujeta, en un futuro próximo, de recibir los productos y servicios que el programa genera.

Los involucrados: son todos aquellos que están inmersos en la problemática, estos pueden ser: la población, el Gobierno y sus dependencias, asociaciones civiles, empresas privadas. Cada uno de ellos debe ser capaz de aportar algo a la solución del problema.

Ejemplos de posibles involucrados (Aldunate E. Córdoba J, 2011):

- Los beneficiarios(as) del programa, directos e indirectos, quienes estarán interesados en que éste se ejecute.
- Quienes serán perjudicados directa o indirectamente por el programa (víctimas del programa) y que se opondrán a su ejecución.
- La comunidad de la zona en que se localizará el programa, cuyo apoyo u oposición dependerá del tipo de programa y sus expectativas o prejuicios.

Es en este apartado donde debe quedar claro cuál es la problemática principal que el programa buscará solucionar, así como los involucrados en

el mismo.

El programa sujeto a evaluación con un documento diagnóstico de carácter oficial donde se pueda observar la definición de la problemática, así como la definición de la población objetivo y potencial.

En lo relativo al análisis de los involucrados el programa cuenta con la evidencia que permita identificar que el análisis de este elemento de la MML fue realizado. Lo que podría afectar al logro de sus objetivos y metas, toda vez que puede dejar fuera la opinión o criterio de un sector que puede apoyar o estar en contra de sus actividades.

B) Análisis del problema.

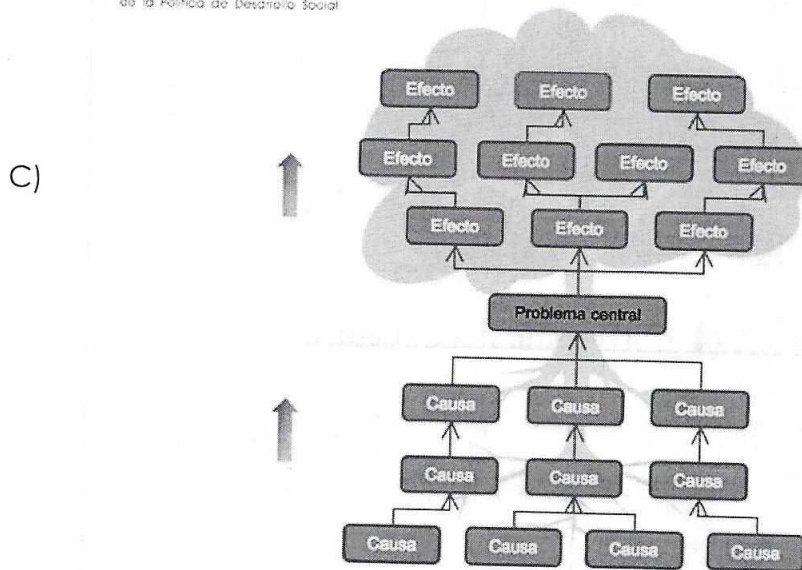
Una vez definido el problema y los involucrados, el siguiente paso es analizar cuáles son las causas y efectos, su dinámica y comportamiento.

Este análisis se realiza utilizando un modelo de causa-efecto denominado Árbol del Problema, el cual consiste en esquematizar todas las posibles causas (raíz del árbol) que dan origen al problema central (tronco del árbol) y los efectos que el problema genera en el ámbito donde está presente (copa del árbol), cada uno de los componentes del Árbol del Problema debe ser redactado como una situación negativa (Aldunate E.; Córdoba J, 2011).

El árbol del problema nos sirve para presentar de forma ordenada los efectos que tiene en la sociedad o en la población la problemática que previamente se ha definido, así como las causas de la problemática. Es del árbol del problema de donde se parte para identificar cual será el camino que la política pública, proyecto o programa presupuestal tomará para

darle solución a la problemática. Del análisis del problema saldrán a la luz las posibles soluciones a la problemática y que se transformaran en los objetivos que se buscaran alcanzar para darle solución.

Diagrama 1. Representación gráfica del Árbol del Problema



Análisis de los objetivos;

Para determinar cuál será este objetivo es necesario haber elaborado el Árbol del Problema, pues a partir de él se elabora el Árbol de Objetivos, el cual representa la situación esperada una vez que se ha solucionado el problema.

El procedimiento para la elaboración y análisis del Árbol de Objetivos consiste en transcribir el Árbol del Problema dándole un sentido positivo, de tal manera que ahora las causas serán los medios (raíces del Árbol) para solucionar el problema mismo que se traduce en el objetivo (tronco del Árbol) y los efectos serán los fines (copa del Árbol), es decir, la situación

esperada una vez que se le ha dado solución a la problemática (Aldunate E. Córdoba J, 2011).

La alternativa a seleccionar debe ser aquella que este dentro del ámbito de competencia y que tenga la mayor probabilidad de tener éxito en la solución de la problemática, considerando el grado de factibilidad, así como las restricciones presupuestarias. La correcta selección de la alternativa nos llevará a determinar cuál es el bien o servicio que se debe proporcionar a la población afectada por la problemática al igual que las acciones necesarias para poder otorgar los bienes o servicios. (SHCPa, 2010).

Cada uno de los pasos de la MML nos lleva a la construcción de la Matriz de Indicadores para Resultados (MIR), la cual es la herramienta que concentrará toda información del proyecto o política pública de una manera lógica y organizada.

Cobertura y Focalización

Programa presupuestario: U006 – Subsidios Federales para Organismos Descentralizados Estatales 2021.

El programa U006 “Subsidios federales para organismos descentralizados estatales” de la Secretaría de Educación Pública (SEP) tiene sus antecedentes en distintos programas presupuestarios que se han sucedido desde 1976. A partir de 2008 se le define con su nombre y clave presupuestaria actuales y se incorpora al proceso de planeación con la matriz del marco lógico. Competencias y habilidades profesionales, a través de un Servicio Educativo de Calidad, en el que se ofertan 6 Ingenierías en la Región Carbonífera.

Presupuesto basado en Resultados

Como parte de los trabajos de evaluación, se presentan los resultados obtenidos de la aplicación de las dos herramientas establecidas en el Modelo de Términos de Referencia⁹ (TdR).

La primera herramienta consiste en la valoración de la construcción de la Matriz de Indicadores de Resultados (MIR), la cual consta de 4 apartados, uno por cada nivel de objetivo (Fin, Propósito, Componente y Actividad), cada uno dividido en dos secciones: Aspectos Cuantitativos y Aspectos Cualitativos.

Los Aspectos Cuantitativos representan el 25% de la calificación final de la Matriz y están enfocados a determinar si la MIR cuenta con los elementos necesarios de acuerdo con la MML, es decir, Resumen Narrativo, Indicadores, Medios de Verificación y Supuestos para cada nivel de objetivo.

Para la valoración de los Aspectos Cuantitativos, por cada nivel de objetivo se consideran cuatro factores, a los que se asigna el valor de 1 en caso de una respuesta afirmativa (SI) y 0 en caso de una respuesta negativa (NO). La valoración final de los Aspectos Cuantitativos es el resultado del promedio de la calificación obtenida por cada nivel de objetivo (Fin, Propósito, Componente y Actividad).

Los Aspectos Cualitativos representan el 75% de la calificación final de la Matriz y están enfocados a determinar la congruencia de la Lógica Vertical y la Lógica Horizontal para cada nivel de objetivo de la MIR. Para la valoración de los Aspectos Cualitativos, por cada nivel de objetivo se consideran siete factores, a los que se asigna el valor de 25%, 50%, 75% o

100%, único para cada factor de los diferentes niveles de objetivo.

La valoración final de los Aspectos Cualitativos es el resultado del promedio de la calificación obtenida por cada nivel de objetivo (Fin, Propósito, Componente y Actividad).

Para la valoración de la MIR, primero se calcula el promedio de la calificación obtenida por cada elemento (Fin, Propósito, Componente y Actividad), por cada uno de los Factores: Aspectos Cualitativos y Aspectos Cuantitativos.

El siguiente paso es la ponderación de los promedios de acuerdo con la calificación asignada de cada aspecto:

$$\text{Ponderacion Acuan} = \text{Promedio Acuan} \times 25\% = \text{Promedio Ponderado}$$

$$\text{Ponderacion Acuali} = \text{Promedio Acuali} \times 75\% = \text{Promedio Ponderado}$$

La calificación se dividió en: aspectos cualitativos, los cuales tienen un valor de 75% y cuantitativos los cuales tienen un valor de 25%.

La calificación final de la MIR se calcula de la siguiente forma:

$$\text{Cal MIR} = \left(\frac{\Sigma (\text{Promedio Ponderado Acuan} + \text{Promedio Ponderado Acuali})}{2} \right) = \text{Calificacion Final Promedio}$$

Después del análisis realizado al Resumen Narrativo se determinó que en los aspectos cualitativos alcanzan una calificación de 75% y en los cuantitativos 25%, lo que sumadoda una calificación total del 100%.

La segunda herramienta consiste en la aplicación de un cuestionario (Anexo B), cuyo objetivo es conocer las acciones que se han llevado a cabo dentro del Instituto Tecnológico de Estudios Superiores de la Región Carbonífera en el marco del proceso de implementación del Presupuesto Basado en Resultados.

La valoración de las preguntas se realizará de acuerdo a lo establecido en los TdR, de acuerdo a la siguiente ponderación:

Ponderación del cuestionario

| Sección | Pregun ta | Ponderac ión |
|--|--------------|-----------------|
| Marco Jurídico | 1-5 | 5% |
| Planeación Estratégica | 6-9 | 5% |
| Programación Presupuestaria | 10-14 | 5% |
| Ejercicio y Control | 15-17 | 5% |
| Seguimiento de los programas presupuestarios | 18-27 | 30% |
| Evaluación del Desempeño | 28-33 | 30% |
| Capacitación en PbR SED | 34-37 | 20% |
| Total | 37 | 100% |

Fuente: elaboración propia con base en los TdR.

La calificación obtenida en el Anexo A - MIR representa un valor del 60% y del Anexo B - cuestionario tendrá un valor del 40%, para al final obtener una calificación en el nivel de implementación del 100%.

Con base en la utilización de estas dos herramientas, se pudo determinar el

porcentaje del nivel de implementación del PbR con el que cuenta el Instituto Tecnológico de Estudios Superiores de la Región Carbonífera, el cual fue del 93%.

MATRIZ DE INDICADORES PARA RESULTADOS (MIR)

La Guía para la construcción de la Matriz de Indicadores para Resultados (SHCP, 2012), indica que la MIR es una herramienta de planeación estratégica que sintetiza la MML y que, de manera sencilla:

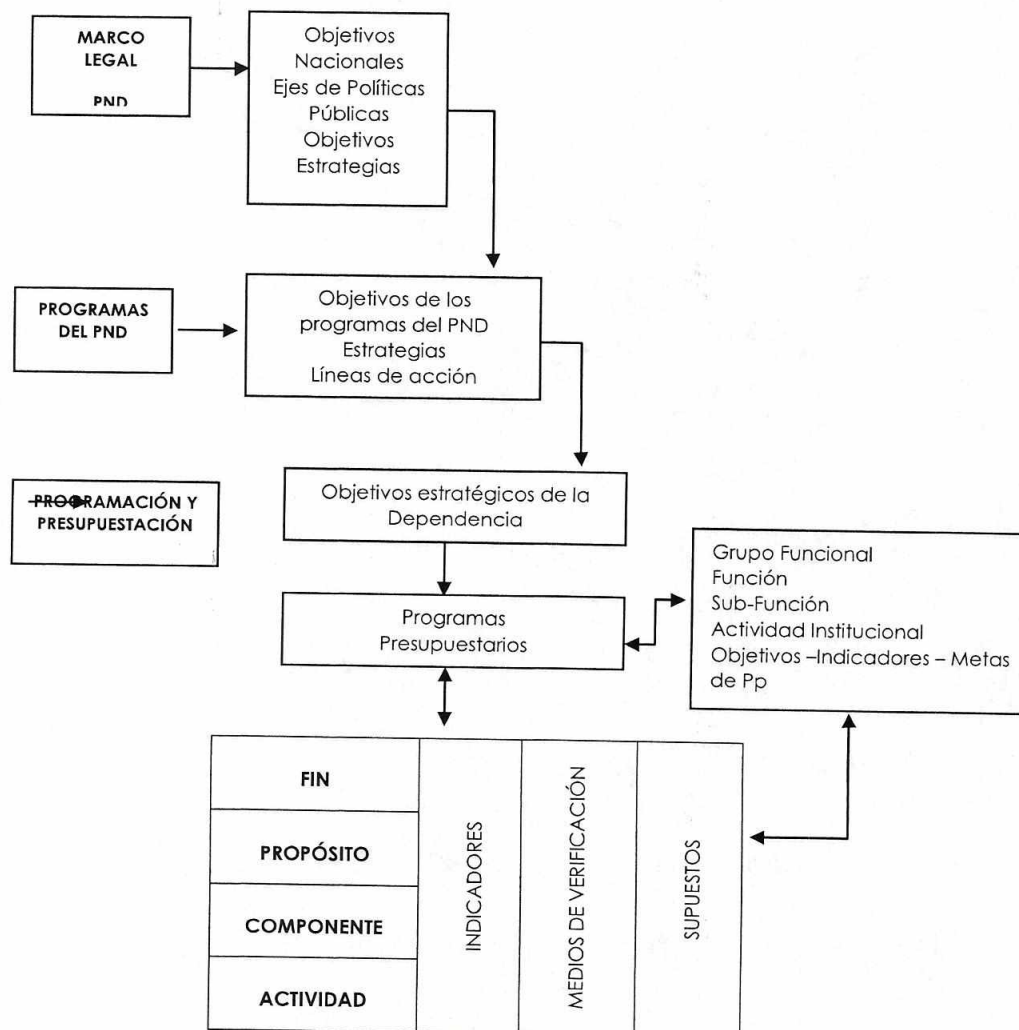
1. Establece el Objetivo de los programas, así como su alineación con los objetivos de la planeación nacional, estatal.
2. En ella se encuentran definidos cuáles serán los bienes y servicios que el programa.
3. Establece indicadores para medir el grado de cumplimiento de los objetivos y metas esperados del programa y que son utilizados en la evaluación.
4. Establece los medios de verificación de la información necesaria para el cálculo de los indicadores.
5. Considera los factores externos que podrían afectar directamente el desempeño del programa con esto quedan identificados los riesgos.

La MIR está conformada por una matriz de cuatro por cuatro en la cual se encuentran cada uno de los elementos que la conforman. En ella encontramos en la primera columna: Fin, Propósito, Componentes y Actividades; en la segunda columna, Indicadores de desempeño; en la tercera, los medios de verificación y finalmente en la cuarta, los supuestos.

Según el ámbito gubernamental de que se trate la MIR de los programas se deben alinear al Plan Nacional de Desarrollo cuando se traten de

dependencias o programas de la Administración Pública Federal o al Plan Estatal de Desarrollo cuando se trate de dependencias o programas de la Administración Pública Estatal, la lógica que se sigue para alcanzar una correcta alineación es la siguiente:

Ilustración 3.- Alineación a los Programas Estratégicos



Fuente: Diplomado PbR, SHCP, 2012

ALINEACIÓN ESTRATÉGICA

El Instituto Tecnológico de Estudios Superiores de la Región Carbonífera, se encuentra alineado al Plan Nacional, al Plan Estatal del Desarrollo, Objetivos del Plan Sectorial de Educación y al Programa de Desarrollo Institucional como a continuación se describe:

| Eje General PND 2019-2024 | Objetivo del PND 2017-2023 | Objetivo del PSE 2020-2024 | Objetivo del PDI 2019-2024 del TecNM | Objetivo del Plan Estatal de Desarrollo 2017-2023 | Objetivo del PDI 2019-2024 Tec Carbonífera |
|---------------------------|---|--|---|--|---|
| Bienestar | Garantizar el derecho a la educación laica, gratuita, en todos los tipos, niveles del Sistema Educativo Nacional. | Garantizar el derecho de la población en México a una educación equitativa, inclusiva, intercultural e integral, que tenga como eje principal el interés superior de las niñas, niños, adolescentes y jóvenes. | 1. Fortalecer la calidad de la oferta educativa. | Fortalecer los servicios que brinda el sistema educativo desarrollar en los estudiantes conocimientos, habilidades, actitudes y valores con equidad y calidad, que les permitan lograr mejores condiciones de vida, favor del desarrollo del estado y que se destaquen a nivel nacional. | 1. Fortalecer la calidad de la oferta educativa. |
| | | | 2. Ampliar la cobertura con un enfoque de equidad y justicia social. | | 2. Ampliar la cobertura con un enfoque de equidad y justicia social. |
| | | | 3. Impulsar la formación integral de los estudiantes para contribuir al desarrollo de todas sus potencialidades. | | 3. Impulsar la formación integral de los estudiantes para contribuir al desarrollo de todas sus potencialidades. |
| | | | 4. Robustecer la investigación científica, el desarrollo tecnológico y la innovación a fin de contribuir al desarrollo del país y a mejorar el bienestar de la sociedad. | | 4. Robustecer la investigación científica, el desarrollo tecnológico y la innovación a fin de contribuir al desarrollo del país y a mejorar el bienestar de la sociedad. |
| | | | 5. Fortalecer la vinculación con los sectores público, social y privado, así como la cultura del emprendimiento, a fin de apoyar el desarrollo de las regiones del país y acercar a los estudiantes y egresados al mercado laboral. | | 5. Fortalecer la vinculación con los sectores público, social y privado, así como la cultura del emprendimiento, a fin de apoyar el desarrollo de las regiones del país y acercar a los estudiantes y egresados al mercado laboral. |
| | | | 6. Mejorar la gestión institucional con austeridad, eficiencia, transparencia y rendición de cuentas a fin de optimizar el uso de los recursos y dar mejor respuesta a las demandas de la sociedad. | | 6. Mejorar la gestión institucional con austeridad, eficiencia, transparencia y rendición de cuentas a fin de optimizar el uso de los recursos y dar mejor respuesta a las demandas de la sociedad. |

Lógica Vertical

La Lógica vertical es aquella que asegura una completa correspondencia entre las acciones que se emprenden en el programa que se orienta para resolver un problema y por ende alcanzar determinados resultados. En la Lógica vertical intervienen dos columnas de la MIR: la del resumen narrativo y la de los supuestos (Aldunate E. Córdoba J., 2011).

En esta etapa es donde se requieren los resultados que se obtuvieron en cada una de las etapas de la MML, principalmente de los Objetivos pues de este elemento se toman los principales puntos para construir el resumen narrativo para cada nivel de objetivos.

El resumen narrativo corresponde a la primera columna de la MIR en la que se definen los objetivos del programa y responde las preguntas:

1. ¿Cuáles son los impactos a los que contribuye el programa, (FIN)?
2. ¿Qué resultados directos se obtienen al solucionar el problema mediante la implementación del programa, (PROPÓSITO)?
3. ¿Qué bienes o servicios entrega el programa, (COMPONENTES)?
4. ¿Cómo se producen estos bienes y servicios, (ACTIVIDADES)?

La sintaxis que se sigue para la elaboración del Resumen Narrativo para cada nivel de objetivos es:

Tabla 1.- Sintaxis de la Metodología de Marco Lógico⁷

| Fin | El que: Contribuir a un objetivo superior | Mediante/ a través De | El cómo: la solución del problema |
|--------------------|---|----------------------------|-----------------------------------|
| Propósito | Sujeto: población objetivo o área de enfoque | Verbo en presente | Complemento: resultado logrado |
| Componentes | Productos terminados o servicios Proporcionados | Verbo en participio pasado | |
| Actividades | Sustantivo derivado de un verbo | Complemento | |

Fuente: SHCP, 2010.

Una vez que se ha terminado con la elaboración del resumen narrativo, la Lógica Vertical continúa con la incorporación a la MIR de los SUPUESTOS, mismos que surgen de la identificación de los riesgos externos a los que se enfrenta el programa. Éstos al ser identificados permiten tener el panorama de lo que enfrentará el programa, los cuales al ser planteados de manera positiva se transforman en los mencionados SUPUESTOS, es decir se supone que los riesgos no se presentan durante la ejecución del programa y por lo tanto éste logra su FIN.

La lectura o interpretación de la Lógica Vertical de la MIR es de abajo hacia arriba y se realiza de la siguiente manera:

1. Si se cumplen las **Actividades** del programa y los **Supuestos** para este nivel de objetivo entonces se llega al **Componente**.
2. Si se cumplen los **Componentes** del programa y los **supuestos** para este nivel de objetivo entonces se llega al **Propósito**.
3. Si se cumplen el **Propósito** del programa y el **supuesto** para este nivel de objetivo entonces se llega al **Fin**.
4. Si se cumple el **Fin** del programa y el **Supuesto** para este nivel de objetivo entonces se llega a los resultados del programa.

Esto se puede ilustrar de la siguiente manera:

FIN+ SUPUESTOS = **CONTRIBUCIÓN ESPERADA**

PROPÓSITO + SUPUESTOS PROPÓSITOS = **FIN**

COMPONENTES + SUPUESTOS COMPONENTES= **PROPÓSITO**

ACTIVIDADES + SUPUESTO ACTIVIDADES = **COMPONENTES**

Análisis de la Lógica Vertical

La Matriz de indicadores para resultados del programa presenta una lógica vertical que cuenta con todos los elementos que solicita la MML, los objetivos planteados en la columna del resumen narrativo, con excepción del Propósito, no cumplen con la sintaxis establecida por la MML lo que rompe con lo establecido por dicha metodología.

Es posible identificar la relación causal entre las Actividades con el Componente, el Componente con el Propósito, y el Propósito con el Fin, es decir, los cumplimientos de los objetivos planteados en el resumen narrativo guardan congruencia entre ellos.

Lógica Horizontal

La Lógica Horizontal vincula el resumen narrativo de cada uno de los objetivos con los indicadores que sean necesarios y suficientes para poder evaluar el grado de cumplimiento de las metas que previamente debieron ser definidas, así mismo, cada indicador debe de contar con los medios de verificación, mismos que deberán ser suficientes y necesarios para obtener la información sobre la estimación de los Indicadores. En lo sucesivo, nos enfocaremos en las principales características de los indicadores del desempeño y de los medios de verificación (Aldunate E. Córdoba J., 2011).

Definición y tipo de indicador por nivel de objetivos de la MIR.

La Secretaría de Hacienda y Crédito Público define un indicador de desempeño como:

"La expresión cuantitativa construida a partir de variables cuantitativas o cualitativas, que proporciona un medio sencillo y fiable para medir logros (cumplimiento de objetivos y metas establecidas), reflejar los cambios

vinculados con las acciones del programa, monitorear y evaluar sus resultados.”

Entonces un indicador del desempeño se utiliza para conocer el grado de cumplimiento de los objetivos establecidos para cada programa público, éste indicador genera la información necesaria para el monitoreo y evaluación del programa, con la finalidad de apoyar la toma de decisiones en la asignación de los recursos.

Los indicadores de desempeño se dividen en dos tipos:

1. *Indicador Estratégico*
2. *Indicador de gestión*

Derivado de esto el tipo de indicador que corresponde por nivel de objetivos de la MIR es la siguiente:

Tabla 3.- Tipo de indicador por nivel de objetivo

| NIVEL DE OBJETIVO | TIPO DE INDICADOR |
|-------------------|---|
| FIN | ESTRATÉGICO |
| PROPÓSITO | Estratégico |
| COMPONENTE | ESTRATÉGICO (cuando considera la entrega de un bien o servicio que incida directamente en la población objetivo) |
| | DE GESTIÓN (cuando <u>NO</u> considera la entrega de un bien o servicio que incida directamente en la población objetivo) |
| ACTIVIDAD | GESTION |

FUENTE: SHCP, 2010.

Criterios para la Aprobación de Indicadores de la MIR.

La aprobación de indicadores es el proceso mediante el cual se establece si los indicadores de resultados, servicios y gestión de los programas

presupuestarios cumplen con los criterios mínimos necesarios para medir los objetivos de dichos programas en un punto determinado en el tiempo.

Las etapas de la aprobación se llevan a cabo mediante trabajo de gabinete con la participación de diversos actores; para ello se utilizan, principalmente, los documentos referentes a la MIR y las fichas de los indicadores en el ejercicio fiscal correspondiente.

Si bien el análisis se centra en examinar los criterios que cumplen los indicadores, la aprobación incluye de manera implícita un análisis de la lógica causal del diseño del programa, ya que, en algunos casos, para poder determinar si los indicadores cumplen con los criterios considerados en la aprobación, es preciso también conocer en profundidad el objetivo al cual se encuentran vinculados.

El análisis de las metas y las líneas base de los indicadores realizados en la aprobación se dirige a valorar si éstas son consistentes con su frecuencia de medición, el sentido del indicador y la meta planteada.

Asimismo, en el caso de los medios de verificación para construir los indicadores, el análisis centra su interés en que éstos se encuentren claramente identificados, que sean consistentes con lo que el indicador busca medir y que estén disponibles para el programación los recursos que posee.

Criterios CREMA

| criterio | Descripción | Rubro | Sub-rubro |
|--------------|---|---|--|
| Claro | El indicador debe ser preciso sobre cómo, cuándo y dónde va a cambiar la situación de los beneficiarios | ¿La fórmula de cálculo de indicadores coherente con su nombre? | ¿La fórmula de cálculo se encuentra expresada como es señalado en el nombre (porcentaje, proporción, tasa, etcétera)? |
| | | ¿Existe coherencia dentro de los elementos (numerador y denominador) que conforma la fórmula de cálculo del indicador | ¿El nombre del indicador expresa lo conformado en la fórmula de cálculo? ¿Existe coherencia del numerador y denominador en cuanto a frecuencias de medición y unidades de medida? |
| | | ¿La descripción de las variables de la fórmula de cálculo permite tener claridad sobre cualquier concepto incluido en ella? | ¿La definición de las variables es clara y si utiliza conceptos especializados, éstos se explican en una nota técnica? |
| Relevante | El indicador debe ser apropiado y medir aspectos importantes del objetivo | ¿El indicador refleja un factor o variable central del logro del objetivo? | ¿Existe al menos un factor relevante del objetivo que se mide en el indicador? |
| | | ¿El indicador está asociado a una meta(s) específica(s) de acuerdo con la frecuencia de medición establecida? | ¿El indicador cuenta con al menos una meta específica de acuerdo con la frecuencia de medición? |
| criterio | Descripción | Rubro | Sub-rubro |
| Monitoreable | El indicador debe poder ser sometido a una evaluación | ¿El indicador tiene un valor de línea base para su seguimiento? | ¿El indicador tiene especificado el valor de la línea de base, o bien, tiene explícito cuándo se realizará el primer levantamiento para la línea base? |

| | | | |
|----------|--|--|---|
| | independiente | ¿Los medios de verificación planteados en el indicador son consistentes? | ¿La frecuencia de medición coincide con la de los medios de verificación? ¿Los datos de las variables a medir efectivamente son medidos por el medio de verificación planteado? |
| Adecuado | El indicador debe ofrecer una base suficiente que permita estimar el desempeño y evaluar los resultados. | ¿Existe congruencia en el establecimiento de metas anuales y sexenales? ¿La dimensión del indicador está bien identificada (eficacia, eficiencia, calidad, economía)? | ¿Las metas anuales y sexenales son congruentes en el sentido del indicador? ¿La dimensión del indicador coincide con los conceptos de las guías y manuales de la Metodología del Marco Lógico? |

Fuente: CONEVAL 2014


Medios de Verificación.

Para completar la lógica horizontal de la MIR es necesario incorporar los medios de verificación, es decir: la fuente de información donde se obtendrán los datos para poder estimar los indicadores. Estas fuentes de información deben ser públicas y de fácil acceso.

Las principales fuentes de información que se pueden utilizar son:

1. Estadísticas
2. Encuestas
3. Matriz de indicadores de resultados

La finalidad de incluir en la MIR los medios de verificación de cada indicador es para lograr una mayor calidad en la información que se obtiene de la misma y así poder tener una correcta evaluación de los logros del programa.



Estado
de Coahuila

Secretaría de Educación

IV.- INFORMACION ADICIONAL



TECNOLÓGICO
NACIONAL DE MÉXICO



INSTITUTO TECNOLOGICO DE ESTUDIOS SUPERIORES DE LA REGION CARBONIFERA

Relación de Bienes Muebles que componen su patrimonio

Al 31 de diciembre de 2021

| Código | Descripción del Bien | Valor en libros |
|---------------|--|------------------------|
| 519930001 | MAQUINA DE ESCRIBIR ELECTRONI-CA PROGRAMABLE, CON PANTALLA,COLOR BEIGE. | |
| 511970001 | URNA DE ALUMINIO Y CRISTALPARA GUARDA DE BANDERA | |
| 519930002 | MAQUINA DE ESCRIBIR ELECTRONI-CA CON PANTALLA PROGRAMABLE,EN COLOR BEIGE. | |
| 515940001 | SISTEMA DE INTEGRACION ESCOLARPARA USO EXCLUSIVO DEL DEPAR-TAMENTO. | |
| 532920001 | CENTRIFUGA PARA LABORATORIOCM. 24/24 TUB. | |
| 532920002 | ESTUFA BACTERIOLOGICAPARA LABORATORIO COLOR AZUL | |
| 511930001 | MESA DE TRABAJO1.80 X 1.20 X .75 CMS. ALTURAUBICADAS EN LAB. ELECTROMECC. | |
| 511930002 | MESA DE TRABAJO CON CONEX ELEC1.80 X 1.20 X .75 CMS. ALTURAUBICADAS EN LAB. ELECTROMECC. | |
| 511930003 | MESA DE TRABAJO CON CONEX ELEC1.80 X 1.20 X .75 CMS. ALTURAUBICADAS EN LAB. ELECTROMECC. | |
| 511930004 | MESA DE TRABAJO CON CONEX ELEC1.80 X 1.20 X .75 CMS. ALTURAUBICADAS EN LAB. ELECTROMECC. | |
| 511930005 | MESA DE TRABAJO CON CONEX ELEC1.80 X 1.20 X .75 CMS. ALTURAUBICADAS EN LAB. ELECTROMECC. | |
| 567940001 | MAQUINA DE INSTRON | |
| 564940001 | UNIDAD DE AIRE ACONDICIONADOA 573PARA USO EN LAB. ELECTROMECC. | |
| 567940002 | COMPRESOR TANQUE 10.6 PIES3500 LTS. MOTOR 5CFPARA USO EN LAB. ELECTROMECC. | |
| 567930001 | PRENSA PARA MONTAJECON CALOR ENCAPSULADORPARA USO EN LAB. ELECTROMECC. | |
| 567940003 | CALORIMETRO DE BOMBADE 110V CON TERMOMETRO DE PRE-CISION PARA LAB. ELECTROMECC. | |
| 567950001 | CALORIMETRO PARA GASESPARA USO EN LABORATORIO DEELECTROMECCANICA. | |
| 567940004 | VISCOSIMETRO DE SAYPARA USO EN LABORATORIO DEELECTROMECCANICA. | |
| 511930006 | ESTANTE PARA TELEVISIONMETALICO COLOR NEGROCON RODILLOS | |
| 564950001 | AIRE ACONDICIONADO2 TONELADASINSTALADO EN LAB. INGENIERIA | |
| 567940005 | CORTADORA DE MUESTRASEQUIPO PARA PRUEBAS METALOGRA-FICAS | |
| 567930002 | ESTROBOSCOPIO TIPO ESTUDIANTILRANGO 300-1500 | |
| 567940007 | BANCO DE FOTOELASTICIDAD | |
| 567960001 | CONTROLADOR LOGICO PROGRAMABLES7 200 STARTER KITPLC SIEMENS | |
| 564970001 | AIRE SECO2 TONELADASPARA USO EN OFICINAS | |
| 564970002 | AIRE ACONDICIONADO1 1/2 TONELADAINSTALADO EN OFICINA | |
| 567970001 | SIMULADOR SISTEMAS ELECTRICOSDE POTENCIA 9 MODULOSINST. EN LAB. ELECTROMECCANICA | |
| 567970003 | EQUIPO PARA EL ESTUDIO DELPANDEO EN COLUMNAS Y PARA ELESTUDIO DE TORCION DE BARRAS. | |
| 567970004 | MARCO DIDACTICO TRIDIMENSIONALPARA EL ESTUDIO DE FUERZASINST. EN LAB. ELECTROMECCANICA | |
| 567970006 | UNIDAD DE BASE LAB-VOLTCCIRCUITOS Y PRINCIPIOS(INTERFASE)INST. LAB. ELECTROMECCANICA | |
| 567970007 | MODULO DIDACTICO DE ELECTRONI-CAINST. LAB. ELECTROMECCANICA | |
| 567000001 | PATIN HIDRAULICO ROL-LIFT5,000 PEDAL | |
| 532000001 | MICROSCOPIO REVELATION IIBINOCULAR Y CUATRO OBJETIVOS | |
| 519000001 | REFRIGERADOR ACROS1 PUERTA 7 | |
| 511000001 | MUEBLE PARA LABORATORIO60X65 CAJON, PUERTA Y CUBIERTADE ACERO INOXIDABLE | |
| 566000001 | FUENTE DE PODER LODESTARPS305 | |

| | | |
|-----------|--|-----------------|
| 566000002 | FUENTE DE PODER LGGP505 | |
| 567000002 | ESPECTOFOTOMETRO | |
| 515000003 | COMPUTADORA P-III 700 MHZD.D. 20 GB MEMORIA 64 MB RAMKIT 52-X MONITOR 15" | |
| 515000004 | COMPUTADORA P-III 700 MHZD.D. 20 GB MEMORIA 64 MB RAMKIT 52-X MONITOR 15" | |
| 515000005 | COMPUTADORA P-III 700 MHZCPU.MONITOR 15" TECLADO Y BOCINAS | |
| 564000001 | AIREA ACONDICIONADOCARRIER 2 TONELADAS | |
| 521000002 | EQUIPO DE SONIDO: PODER, BAFLEMEZCLADORA, CASSETERA, MICROFONOS, REPRODUCTOR CD'S. | |
| 511000002 | MUEBLE DE GUARDADOCON 9 CAJONES Y CON LLAVE.83 X 1.50 X .45 CMS. . | |
| 511000003 | MUEBLE DE GUARDADOCON 9 CAJONES Y CON LLAVE.83 X 1.50 X .45 CMS. | |
| 532010001 | ESTUFA BACTERIOGOLÓGICACOLOR GRIS | |
| 511010001 | MUEBLE DE LABORATORIOCON 2 CAJONESCOLOR AZUL, ACERO INOXIDABLE | |
| 515010002 | COMPUTADORA COMPAQ PRESARIOINCLUYE CPU, MONITOR,BOCINASMOUSE,TECLADO | |
| 511010002 | MUEBLE DE GUARDADOCON 9 CAJONES CON LLAVE0.83 X 1.50 FONDO MELAMINA | |
| 511010003 | ESCRITORIO EJECUTIVO 4 CAJONESSILLA COLOR NEGRO CON DESCANZABRAZOS. | |
| 564010002 | CLIMA DE 2 1/2 TONELADAMARCA CARRIER SOLO FRIO | |
| 564010003 | MINISPLIT MARCA CARRIERSOLO FRIO 5 TONELADASINSTALADO EN C-13 | |
| 564010004 | MINISPLIT MARCA CARRIERSOLO FRIO 5 TONELADASINSTALADO EN C-16 | |
| 564010005 | MINISPLIT MARCA CARRIERSOLO FRIO 5 TONELADASINSTALADO EN C-17 | |
| 564010006 | MINISPLIT MARCA CARRIERSOLO FRIO 5 TONELADASINSTALADO EN C-18 | |
| 564010007 | MINISPLIT MARCA CARRIERSOLO FRIO 5 TONELADASINSTALADO EN C-19 | |
| 511010005 | MUEBLE DE GUARDADOCON 9 CAJONES CON LLAVE0.83 X 1.50 FONDO MELAMINA | |
| 511010006 | MUEBLE DE GUARDADOCON 9 CAJONES CON LLAVE0.83 X 1.50 FONDO MELAMINA | |
| 564010008 | EQUIPO MINISPLIT 3 TONELADASPARED O TECHO | |
| 564010009 | EQUIPO MINISPLIT 3 TONELADASPARED O TECHO | |
| 564010010 | EQUIPO MINISPLIT 3 TONELADASPARED O TECHO | |
| 519010004 | MESA CALIENTE150 X 70 X 90 | |
| 519010005 | MESA CALIENTE4 INSERTOS ECON. T.G. | |
| 511010007 | MESA DE TRABAJO LISA380 X 70 X 90 | |
| 567010001 | CORTADORA DE METALES | |
| 519010007 | REFRIGERADOR BLANCO MABEINSTALADO EN LA OFICINA | |
| 515020001 | COMPUTADORA COMPAQ PRESARIO5625LA | |
| 519020001 | ENGARGOLADORA | |
| 581990001 | TERRENO LOC. AL NTE DE AGUJITACOAHO CON UNA SUPERFICIE DE7-21-62-62 HECTAREAS | \$ 2,346,500.00 |
| 564020001 | MINI-PLIT PARA 5 T.R. TIPOPISO-TECHO EN 220V CON EVAPORADORA Y COND. EN B-10 | |
| 564020002 | MINI-PLIT PARA 5 T.R. TIPOPISO-TECHO EN 220V CON EVAPORADORA Y COND. EN B-11 | |
| 564020003 | MINI-PLIT PARA 5 T.R. TIPOPISO-TECHO EN 220V CON EVAPORADORA Y COND. EN B-12 | |
| 564020004 | MINI-PLIT PARA 5 T.R. TIPOPISO-TECHO EN 220V CON EVAPORADORA Y COND. EN C. BASICAS | |
| 564020005 | MINI-PLIT PARA 5 T.R. TIPOPISO-TECHO EN 220V CON EVAPORADORA Y COND. EN ELECTROMECHANIC | |
| 564020006 | MINI-PLIT PARA 5 T.R. TIPOPISO-TECHO EN 220V CON EVAPORADORA Y COND. EN INF. Y DIF. | |
| 531020001 | SILLA DE RUEDAS ESMALTADA | |
| 541020001 | CAMIONETA DODGE RAM-1500 COLORBLANCO TRANSM. AUTOMATICA, A/CELEVADORES MANS Y ASIENTO TELA | |

| | | |
|-----------|--|--|
| 511020001 | ESCRITORIO DE MADERA TIPO ESCUADRA DE UN SOLO CAJON,COLOR CAOBA CON LLAVE Y BASE P/TECLADO | |
| 564020007 | ACONDICIONADOR DE AIRE TIPOMINI-SPLIT DE 5 TONS | |
| 564020008 | ACONDICIONADOR DE AIRE TIPOMINI-SPLIT DE 5 TONS | |
| 515020003 | COMPUTADORA LANIX PENTIUM IVSERIE MONITOR MX09545SERIE CPU 5052697 | |
| 515020006 | COMPUTADORA MODIFICADAVSERIE MONITOR MX09543SERIE CPU 5052703 | |
| 511020002 | ESCRITORIO DE MADERA T/ESCUADRDE UN CAJON,C/CAOBA CON LLAVEBASE P/TECLADO Y ARCHIVERO CH. | |
| 511020003 | ESCRITORIO DE MADERA T/ESCUADRDE UN CAJON,C/CAOBA CON LLAVEBASE P/TECLADO Y ARCHIVERO CH. | |
| 567020001 | CONTROLADOR LOGICO PROGRAMABLE | |
| 567020002 | LABORATORIO DE MANUFACTURAAVANZADA, COMPUTADORAS,BRAZOROBOT HERRAMIENTA DE TORNO ETC | |
| 511020004 | ARCHIVERO METALICO C/4 CAJONEST/CARTA COLOR ARENA Y LLAVE | |
| 511020005 | ARCHIVERO METALICO C/4 CAJONEST/CARTA COLOR ARENA Y LLAVE | |
| 515020008 | IMPRESORA HP LASERJET 1200 | |
| 511020006 | ESCRITORIO METALICO CON 2 CA-JONES COLOR ARENA Y MASE DE MADERA | |
| 511020007 | ESCRITORIO METALICO CON 2 CA-JONES COLOR ARENA Y MASE DE MADERA | |
| 515020009 | REGULADOR DE VOLTAJE 4 KVA220V CAT.2322240 | |
| 515020010 | REGULADOR DE VOLTAJE 4 KVA220V CAT.2322240 | |
| 566020001 | FUENTE DE VOLTAJE DE 50V5AMP | |
| 511020008 | MESA EJECUTIVA OVALADA COLORNEGRO | |
| 511030001 | MESA EJECUTIVA | |
| 515030002 | SOFTWARE P/ DISEÑO DE TAREJTADE IDENTIFICACION | |
| 511030002 | ESCRITORIO METALICO CON 2 CA-JONES COLOR ARENA Y BASE DEMADERA | |
| 511030003 | ARCHIVERO METALICO T/OFICIOCON 4 CAJONES Y CON LLAVE | |
| 519030002 | ENGARGOLADORA | |
| 511030004 | ARCHIVERO 4 GAVETAS MELAMINA32MM C/CANTO VINIL 2 CHAPAS T/OFICIO COLOR CAOBA | |
| 519030003 | LECTORA DE CODIGO DE BARRASPARA USO EN ENTREGAS DE LIBROS | |
| 511030005 | ESCRITORIO DE 1 PEDESTAL CON 2CAJONES COLOR ARENA | |
| 519030004 | PAD DE FIRMAS INSTALADO EN SERVICIOS ESCOLARES PARA ESTAMPARFIRMA EN CREDENCIALES DEL TEC. | |
| 511030006 | MESA EJECUTIVA ITALIANA 110CPU ARCHIVERO 2 GABETAS LIBRERO | |
| 511030007 | LIBRERO DE MADERA 1.50X50X90CON NUEVE CAJONES Y LLAVE CADACAJON | |
| 511030008 | LIBRERO DE MADERA 1.50X50X90CON NUEVE CAJONES Y LLAVE CADACAJON | |
| 564040001 | SISTEMA DE AIRE ACONDICIONADOTIPO MINI-SPLIT SOLO FRIO CONCONDENSADORC/DESC. VERTICAL | |
| 564040002 | SISTEMA DE AIRE ACONDICIONADOTIPO MINI-SPLIT SOLO FRIO CONCONDENSADORC/DESC. VERTICAL | |
| 564040003 | SISTEMA DE AIRE ACONDICIONADOTIPO MINI-SPLIT SOLO FRIO CONCONDENSADORC/DESC. VERTICAL | |
| 564040004 | SISTEMA DE AIRE ACONDICIONADOTIPO MINI-SPLIT SOLO FRIO CONCONDENSADORC/DESC. VERTICAL | |
| 564040005 | SISTEMA DE AIRE ACONDICIONADOTIPO MINI-SPLIT SOLO FRIO CONCONDENSADORC/DESC. VERTICAL | |
| 564040006 | SISTEMA DE AIRE ACONDICIONADOTIPO MINI-SPLIT SOLO FRIO CONCONDENSADORC/DESC. VERTICAL | |
| 564040007 | SISTEMA DE AIRE ACONDICIONADOTIPO MINI-SPLIT SOLO FRIO CONCONDENSADORC/DESC. VERTICAL | |
| 564040008 | SISTEMA DE AIRE ACONDICIONADOTIPO MINI-SPLIT SOLO FRIO CONCONDENSADORC/DESC. VERTICAL | |

| | | |
|-----------|---|--|
| 564040007 | SISTEMA DE AIRE ACONDICIONADOTIPO MINI-SPLIT SOLO FRIO CONCONDENSADORC/DESC. VERTICAL | |
| 564040008 | SISTEMA DE AIRE ACONDICIONADOTIPO MINI-SPLIT SOLO FRIO CONCONDENSADORC/DESC. VERTICAL | |
| 564040009 | SISTEMA DE AIRE ACONDICIONADOTIPO MINI-SPLIT SOLO FRIO CONCONDENSADORC/DESC. VERTICAL | |
| 515040001 | SCANNER MODELO SCANNJET 8250HP | |
| 515040002 | COMPUTADORA HP SIST. OP. WINXPPRO/CD DE RECUP.(DRIVERS) PROCPIV 2.8 GHZ MEM 512 INTEL856G | |
| 515040003 | COMPUTADORA HP SIST. OP. WINXPPRO/CD DE RECUP.(DRIVERS) PROCORIENTACION EDUCATIVA | |
| 515040004 | COMPUTADORA HP SIST. OP. WINXPPRO/CD DE RECUP.(DRIVERS) PROCPIV 2.8 GHZ MEM 512 INTEL856G | |
| 515040005 | COMPUTADORA HP SIST. OP. WINXPPRO/CD DE RECUP.(DRIVERS) PROCPIV 2.8 GHZ MEM 512 INTEL856G | |
| 511040001 | CREDENZA COLOR NEGRO | |
| 511040002 | CREDENZA COLOR NEGRO | |
| 511040003 | CREDENZA COLOR NEGRO | |
| 511040004 | CREDENZA COLOR NEGRO | |
| 511040005 | ESCRITORIO EJECUTIVO COLORNEGRO | |
| 511040006 | ESCRITORIO EJECUTIVO COLORNEGRO | |
| 511040007 | ESCRITORIO EJECUTIVO COLORNEGRO | |
| 511040008 | ESCRITORIO EJECUTIVO COLORNEGRO | |
| 511040009 | MESA DE JUNTAS GERENCIAL COLORNEGRO | |
| 566040001 | FUENTES PARA PRUEBAS EN LABORATORIO DE ELECTROMECAEQUIPO DE 5 MODULOS | |
| 566040002 | APARATOS DE MEDICION ENERGIAPARA USO EN LABORATORIO DE ELECTROMECA. EQUIPO DE 10 MODULOS | |
| 566040003 | APARATOS DE CARGA Y RELEV.ELECPARA USO EN LABORATORIO DE ELECTROMECA. EQUIPO DE 25 MODULOS | |
| 562040001 | MOTORES ELECTRICOS PARA PRUEBAEN LABORATORIO DE ELECTROMECA-NICA EQUIPO DE 4 MOTORES | |
| 566040004 | APARTOS ELECTRICOS DE REGISTROPARA PRUEBAS EN LABORATORIO DEELECT. EQUIPO DE 15 MODULOS | |
| 511040010 | ARCHIVERO DE METAL T/OFICIO DE4 CAJONES COLOR ALMENDRA | |
| 511040011 | ARCHIVERO DE METAL T/OFICIO DE4 CAJONES COLOR ALMENDRA | |
| 511040012 | ARCHIVERO DE METAL T/OFICIO DE4 CAJONES COLOR ALMENDRA | |
| 515040006 | SIABUC 8.0 NUEVA VERSION | |
| 511040013 | ARCHIVERO METALICO COLOR ARENATAMAÑO OFICIO CON 4 GAVETAS | |
| 515040007 | SOFTWARE DE EXPLOTACION DEREPORTES ASIS-SOFT.(ASISTENCIA DE PERSONAL) | |
| 515050001 | PAQUETE EDUCACIONAL | |
| 511050001 | MESA DE JUNTAS GERENCIAL COLORNEGRO DE GRANITO | |
| 564050006 | UNIDAD TIPO VENTANA DE 2 TONSDE CAPACIDAD SOLO FRIO | |
| 564050007 | UNIDAD TIPO VENTANA DE 2 TONSDE CAPACIDAD SOLO FRIO | |
| 564050008 | UNIDAD TIPO VENTANA DE 2 TONSDE CAPACIDAD SOLO FRIO | |
| 564050009 | UNIDAD TIPO VENTANA DE 2 TONSDE CAPACIDAD SOLO FRIO | |
| 564050010 | UNIDAD TIPO VENTANA DE 2 TONSDE CAPACIDAD SOLO FRIO | |
| 564050011 | UNIDAD TIPO VENTANA DE 2 TONSDE CAPACIDAD SOLO FRIO | |
| 564050012 | UNIDAD TIPO VENTANA DE 2 TONSDE CAPACIDAD SOLO FRIO | |
| 564050013 | UNIDAD TIPO VENTANA DE 2 TONSDE CAPACIDAD SOLO FRIO | |
| 564050015 | UNIDAD DE VENTANA DE 1.5 TONSDE CAPACIDAD SOLO FRIO | |

| | | |
|-----------|--|--|
| 564050016 | UNIDAD DE VENTANA DE 1.5 TONSDE CAPACIDAD SOLO FRIO | |
| 564050017 | UNIDAD TIPO MINISPLIT DES TONS PISO/TECHO | |
| 564050018 | UNIDAD TIPO VENTANA DE 2 TONSSOLO FRIO | |
| 564050019 | UNIDAD TIPO VENTANA DE 2 TONSSOLO FRIO | |
| 515050002 | IMPRESORA DE 9 PINESUSB/PARALELO 15" | |
| 515050003 | IMPRESORA DE 9 PINES | |
| 515050004 | SIST. DE EVALUACION ARMSTRONG(STAND ALONE) | |
| 519050001 | REFRIGERADOR 8' DE ALTURA | |
| 566050001 | TRANSFORMADOR TRIFASICO MARCADE LORENZO | |
| 511050002 | ARCHIVERO METAL TAMAÑO OFICIO4 CAJONES COLOR NEGRO | |
| 511050003 | ARCHIVERO DE METAL TAMAÑOOFICIO CON 4 CAJONES COLORNEGRO | |
| 511050004 | ARCHIVERO METAL T/OFICIO 4CAJONES COLOR NEGRO | |
| 511050005 | ARCHIVERO METAL T/OFICIO 4CAJONES COLOR NEGRO | |
| 566050002 | GENERADOR DE FUNCIONES INSTEK | |
| 566050003 | GENERADOR DE FUNCIONES INSTEK | |
| 566050004 | GENERADOR DE FUNCIONES INTEK | |
| 566050005 | GENERADOR DE FUNCIONES INTEK | |
| 566050006 | GENERADOR DE FUNCIONES INTEK | |
| 567050001 | MEDIDOR DE FUERZA MECANICAMECHANICAL FORCE GACE | |
| 567060002 | MEDIDOR DE LUZ PARA USORUDO CON ESTUCHE LUXOMETRO/DIGITALLIGHT METER | |
| 567060003 | COMPRA DE HERRAMIENTAS PARA LAMAQUINA INSTRON | |
| 567060004 | MAQUINA PULIDORA 20" BAJA VEL.DE 1.5. H.P. MASISA SEMINUEVA | |
| 515060004 | GABINETE NEGRO CPU INTEL CELERON D2.53 GHZ RAM 512MB H.D. SATA 80GB MONITOR LCD ACER 15" | |
| 515060005 | GABINETE NEGRO CPU INTEL CELERON D2.53 GHZ RAM 512MB H.D. SATA 80GB MONITOR LCD ACER 15" | |
| 567060005 | DENSIMETRO DENSITO 30XP,ESTUCHE,ACC LWD26211,LWD16294 | |
| 511060001 | ESCRITORIO EJECUTIVO ITALIAGRAFITO COLOR NEGRO | |
| 511060002 | MODULO L 120CPU GRAFITO | |
| 511060003 | MODULO L 120CPU GRAFITO | |
| 511060004 | MODULO L 120CPU GRAFITO | |
| 511060005 | MODULO L 120CPU GRAFITO | |
| 511060006 | MODULO L 120CPU GRAFITO | |
| 511060007 | MODULO L 120CPU GRAFITO | |
| 511060008 | MODULO L 120CPU GRAFITO | |
| 511060009 | MODULO L 120CPU GRAFITO | |
| 511060010 | MODULO L 120CPU GRAFITO | |
| 511060011 | MESA DE JUNTAS 118XL ITALIAGRAFITO COLOR NEGRO | |
| 519060001 | TELEVISION LG | |
| 567060006 | DUROMETRO MOD. THT-10 PHASE IITIPO 3R | |
| 567060007 | TORNO DE BANCO 9"X20" JET | |
| 566060001 | GENERADOR DE FUNCIONES | |
| 515060021 | SWICHT 3 COM 48 PUERTOS | |
| 515060022 | SWICHT 3 COM 48 PUERTOS | |
| 521060001 | RETROPROYECTOR DUKANE 2123 | |
| 562060001 | MOTOR ELECTRICO DE LORENZOMODELO DL 1023SERIE: 98263 | |
| 562060002 | MOTOR ELECTRICO DE LORENZOMODELO DL 1023SERIE: 20097-17 | |

| | | |
|-----------|--|--|
| 567060008 | TALADRO FRESADOR RF-311MONOFASICO | |
| 511060012 | EQUIPAMIENTO CON GABINETES ENAREA DE LA TARJA EN EL SALONDE INCUBADORA | |
| 564060001 | AIRE ACONDICIONADO SOLO FRIOMARCA YORK | |
| 564060002 | AIRE ACONDICIONADO SOLO FRIOMARCA YORK | |
| 515060023 | SWITCH C 2950-24 (DIVIDIRREDES) | |
| 515060024 | MONITOR PLANO | |
| 515060025 | MONITOR PLANO 15" | |
| 511060013 | ARCHIVERO 4 GAVETAS | |
| 511070001 | ARCHIVERO DE 4 GABETAS(ORIENTACION EDUCATIVA) | |
| 511060014 | ARCHIVERO 4 GAVETAS | |
| 511060015 | ARCHIVERO 4 GAVETAS | |
| 531070001 | CAMILLA DE PLASTICO | |
| 569070001 | FUMIGADORA | |
| 567060009 | DENSIMETRO DENSITO 30XP,ESTUCHE,ACC LWD26211,LWD16294 | |
| 515070004 | COMPUTADORA | |
| 515070006 | COMPUTADORA | |
| 515070008 | COMPUTADORA | |
| 515070010 | COMPUTADORA | |
| 515070014 | COMPUTADORA | |
| 515070015 | COMPUTADORA | |
| 515070018 | COMPUTADORA | |
| 515070019 | COMPUTADORA | |
| 515070021 | COMPUTADORA | |
| 515070022 | COMPUTADORA | |
| 515070024 | COMPUTADORA | |
| 515070027 | COMPUTADORA | |
| 515070030 | COMPUTADORA | |
| 515070032 | COMPUTADORA | |
| 515070035 | COMPUTADORA | |
| 515070036 | COMPUTADORA | |
| 564070001 | EXTRACTOR DE AIRE MODELO VA-16D MOTOR 1/12 HPINSTALADO EN CAFERERIA | |
| 529070001 | GUIARRON | |
| 515070039 | SWITCH CISCO CATALIST 2960 48 | |
| 567070001 | MAQUINA PARA SOLDAR | |
| 515070040 | SWITCH CISCO CATALYST 2960 24 | |
| 515070042 | SWITCH CISCO CATALYST 2960 24 | |
| 515070043 | SWITCH CISCO CATALYST 2960 48 | |
| 515070044 | SWITCH CISCO CATALYST 2960 48 | |
| 521070003 | MICROFONO INALAMBRICO DE MANO | |
| 521070004 | MICROFONO INALAMBRICO DE MANO | |
| 521070009 | MICROFONO INALAMBRICO DEDIADEMA UHF | |
| 529070004 | KAYAK PARA MARATON XTREMO | |
| 529070006 | KAYAK PARA MARATON XTREMO | |
| 529070007 | KAYAK PARA MARATON XTREMO | |
| 529070008 | KAYAK PARA MARATON XTREMO | |

| | | |
|-----------|---|--|
| 529070010 | KAYAK PARA MARATON XTREMO | |
| 529070011 | KAYAK PARA MARATON XTREMO | |
| 531070002 | REGADERA CON LAVAOJOSGALVANIZADA MOD. AS-110 | |
| 511080001 | ARCHIVERO METAL OFICIO 4CAJONES COLOR ARENA | |
| 515080001 | SWITCH CISCO CATALYST 2960 24 | |
| 521080004 | CAÑON PROYECTOR EPSON POWERLITE S5+DIGITAL | |
| 515080003 | SWITCH CISCO CATALYST 2960 24 | |
| 515080023 | COMPUTADORA | |
| 515080031 | COMPUTADORA | |
| 515080033 | COMPUTADORA | |
| 515080035 | COMPUTADORA | |
| 515080036 | COMPUTADORA | |
| 515080037 | COMPUTADORA | |
| 515080040 | COMPUTADORA | |
| 515080046 | COMPUTADORA | |
| 567080001 | COMPRA DE LABORATORIOINDUSTRIAL CABINAS DEEXPERIMENTACION | |
| 567080002 | COMPRA DE LAB. DE MAGNETISMO YLAB. DE FISICA. FACT. 4742,5056,5236. | |
| 511080003 | ISLA DE TRABAJO DELTA GRAFITO | |
| 511080005 | ISLA DE TRABAJO DELTA GRAFITO | |
| 511080006 | ISLA DE TRABAJO DELTA GRAFITO | |
| 511080007 | ISLA DE TRABAJO DELTA GRAFITO | |
| 511080008 | ISLA DE TRABAJO DELTA GRAFITO | |
| 511080009 | ISLA DE TRABAJO DELTA GRAFITO | |
| 511080010 | ISLA DE TRABAJO DELTA GRAFITO | |
| 511080011 | ISLA DE TRABAJO DELTA GRAFITO | |
| 511080012 | ISLA DE TRABAJO DELTA GRAFITO | |
| 511080013 | ISLA DE TRABAJO DELTA GRAFITO | |
| 511080014 | ISLA DE TRABAJO DELTA GRAFITO | |
| 511080015 | ISLA DE TRABAJO DELTA GRAFITO | |
| 511080016 | ISLA DE TRABAJO DELTA GRAFITO | |
| 511080017 | ISLA DE TRABAJO DELTA GRAFITO | |
| 511080018 | ISLA DE TRABAJO DELTA GRAFITO | |
| 511080019 | ISLA DE TRABAJO DELTA GRAFITO | |
| 511080020 | ISLA DE TRABAJO DELTA GRAFITO | |
| 511080021 | ISLA DE TRABAJO DELTA GRAFITO | |
| 511080022 | ISLA DE TRABAJO DELTA GRAFITO | |
| 511080023 | ISLA DE TRABAJO DELTA GRAFITO | |
| 511080024 | ISLA DE TRABAJO DELTA GRAFITO | |
| 511080025 | ISLA DE TRABAJO DELTA GRAFITO | |
| 511080026 | ISLA DE TRABAJO DELTA GRAFITO | |
| 511080027 | ISLA DE TRABAJO DELTA GRAFITO | |
| 511080028 | ISLA DE TRABAJO DELTA GRAFITO | |
| 511080029 | ISLA DE TRABAJO DELTA GRAFITO | |
| 511080030 | MODULO L GRAFITO | |
| 511080031 | MODULO L GRAFITO | |

| | | |
|-----------|--|--|
| 511080032 | MODULO L GRAFITO | |
| 567080003 | LABORATORIO VOLTAJE ESTATICO,POTENCIAL ELECTRICO 1, 2, 3, | |
| 515080047 | COMPUTADORA | |
| 515080068 | COMPUTADORA | |
| 515080074 | COMPUTADORA | |
| 515080075 | COMPUTADORA | |
| 515080076 | COMPUTADORA | |
| 515080077 | COMPUTADORA | |
| 511080033 | VITRINA | |
| 511080034 | VITRINA | |
| 511080035 | VITRINA | |
| 515080086 | COMPUTADORA LAPTOP DEL VOSTRO1310 CODIGO L8M75LVBMS84 | |
| 515080087 | SWITCH CATALYST CISCO 2960G24 PUERTOS 10/100/1000 | |
| 566080001 | FUENTE PODER TRIPLE 30VDE, 3AMODELO 1670A DE BK PRECISION | |
| 566080002 | FUENTE PODER TRIPLE 30VDE, 3AMODELO 1670A DE BK PRECISION | |
| 567080004 | OSCILOCOPIO DIGITAL MARCA TEKTRONIX MODELO TDS 1001B CAPACIDAD 2 CANALES 40MHZ MONOCROMATI | |
| 567080005 | OSCILOCOPIO DIGITAL MARCA TEKTRONIX MODELO TDS 1001B CAPACIDAD 2 CANALES 40MHZ MONOCROMATI | |
| 519000002 | ENGARGOLADORACOMBO 500GBC 500 | |
| 521040001 | EQ. DE SONIDO CON VARIOS COMP.LAS SERIES Y MOD.SE ENCUENTRANEN LAS FACT. 22111 Y 22047 | |
| 519090001 | SECADOR FUTURA POTICO JOFEL(PARA MANOS) | |
| 567090001 | MAQUINA SOLDADORA LINCOLN MOD.AC-225 GLM 110-220V | |
| 562100001 | TANQUE DIESEL ALUMINIO 230 LITROS 19" X 48" | |
| 567100001 | OSCILOSCOPIO,DIGITAL STORAGE,40MHZ. | |
| 515100001 | SERVIDOR MARCA HP MODELOPROLIANT ML350. | |
| 515100002 | COMPUTADORA MARCA HP MODELO3000 SMALL FORM FACTOR.MONITORLCD 20" MCA. HP/COMPAC. S2021. | |
| 515100003 | COMPUTADORA MARCA HP MODELO3000 SMALL FORM FACTOR.MONITORLCD 20" MCA. HP/COMPAC. S2021. | |
| 515100005 | COMPUTADORA MARCA HP MODELO3000 SMALL FORM FACTOR.MONITORLCD 20" MCA. HP/COMPAC. S2021. | |
| 515100007 | COMPUTADORA MARCA HP MODELO3000 SMALL FORM FACTOR.MONITORLCD 20" MCA. HP/COMPAC. S2021. | |
| 515100009 | COMPUTADORA MARCA HP MODELO3000 SMALL FORM FACTOR.MONITORLCD 20" MCA. HP/COMPAC. S2021. | |
| 515100010 | COMPUTADORA MARCA HP MODELO3000 SMALL FORM FACTOR.MONITORLCD 20" MCA. HP/COMPAC. S2021. | |
| 515100011 | COMPUTADORA MARCA HP MODELO3000 SMALL FORM FACTOR.MONITORLCD 20" MCA. HP/COMPAC. S2021. | |
| 515100013 | COMPUTADORA MARCA HP MODELO3000 SMALL FORM FACTOR.MONITORLCD 20" MCA. HP/COMPAC. S2021. | |
| 515100014 | COMPUTADORA MARCA HP MODELO3000 SMALL FORM FACTOR.MONITORLCD 20" MCA. HP/COMPAC. S2021. | |
| 515100015 | COMPUTADORA MARCA HP MODELO3000 SMALL FORM FACTOR.MONITORLCD 20" MCA. HP/COMPAC. S2021. | |
| 515100016 | COMPUTADORA MARCA HP MODELO3000 SMALL FORM FACTOR.MONITORLCD 20" MCA. HP/COMPAC. S2021. | |
| 515100017 | COMPUTADORA MARCA HP MODELO3000 SMALL FORM FACTOR.MONITORLCD 20" MCA. HP/COMPAC. S2021. | |
| 515100018 | COMPUTADORA MARCA HP MODELO3000 SMALL FORM FACTOR.MONITORLCD 20" MCA. HP/COMPAC. S2021. | |
| 515100019 | COMPUTADORA MARCA HP MODELO3000 SMALL FORM FACTOR.MONITORLCD 20" MCA. HP/COMPAC. S2021. | |

| | | | |
|-----------|---|-----|------|
| 515100020 | COMPUTADORA MARCA HP MODELO3000 SMALL FORM FACTOR.MONITORLCD 20" MCA. HP/COMPAC. S2021. | | |
| 515100021 | COMPUTADORA MARCA HP MODELO3000 SMALL FORM FACTOR.MONITORLCD 20" MCA. HP/COMPAC. S2021. | | |
| 515100022 | COMPUTADORA MARCA HP MODELO3000 SMALL FORM FACTOR.MONITORLCD 20" MCA. HP/COMPAC. S2021. | | |
| 515100023 | COMPUTADORA MARCA HP MODELO3000 SMALL FORM FACTOR.MONITORLCD 20" MCA. HP/COMPAC. S2021. | | |
| 515100024 | COMPUTADORA MARCA HP MODELO3000 SMALL FORM FACTOR.MONITORLCD 20" MCA. HP/COMPAC. S2021. | | |
| 515100025 | COMPUTADORA MARCA HP MODELO3000 SMALL FORM FACTOR.MONITORLCD 20" MCA. HP/COMPAC. S2021. | | |
| 515100026 | COMPUTADORA MARCA HP MODELO3000 SMALL FORM FACTOR.MONITORLCD 20" MCA. HP/COMPAC. S2021. | | |
| 515100027 | COMPUTADORA MARCA HP MODELO3000 SMALL FORM FACTOR.MONITORLCD 20" MCA. HP/COMPAC. S2021. | | |
| 515100028 | COMPUTADORA MARCA HP MODELO3000 SMALL FORM FACTOR.MONITORLCD 20" MCA. HP/COMPAC. S2021. | | |
| 515100029 | IMPRESORA EPSON LX-300+II. | | |
| 515100030 | IMPRESORA EPSON LX-300-II | | |
| 515100031 | IMPRESORA EPSON LX-300+II | | |
| 519110001 | CALENTADOR MOVIL SOL CON CILINDRO DE GAS BUTANO DE 9 KG. | \$ | - |
| 519110002 | CALENTADOR MOVIL SOL CON CILINDRO DE GAS BUTANO DE 9 KG. | \$ | - |
| 519110003 | CALENTADOR MOVIL SOL CON CILINDRO DE GAS BUTANO DE 9 KG. | \$ | - |
| 566110001 | AMPERIMETRO FLUKE XX2ETM9 GANCHO 400AMP, 600V. | \$ | - |
| 511110001 | ARCHIVERO DE METAL OFICIO 4CAJONES NEGRO CHAPA INSTITUCIONAL 16882 AO4CN. | \$ | - |
| 511110002 | ARCHIVERO DE METAL OFICIO 4CAJONES NEGRO CHAPA INSTITUCIONAL 16882 AO4CN. | \$ | - |
| 511110003 | ARCHIVERO DE METAL OFICIO 4CAJONES NEGRO CHAPA INSTITUCIONAL 16882 AO4CN. | \$ | - |
| 562110001 | BOMBA DE VACIO 1/3 VA-30NAVALY. | \$ | - |
| 567110001 | OSCILOSCOPIO DIGITAL CON PANTALLA DE 8.5" MARCA AGILENT. | -\$ | 0.00 |
| 567110002 | OSCILOSCOPIO DIGITAL CON PANTALLA DE 8.5". MARCA AGILENT. | -\$ | 0.00 |
| 564110001 | EQ. DE AIRE ACONDICIONADO TIPOMINISPLIT MOD. PISO TECHO MCA.YORK, CAP. 5 TONS. C/B.C.220 V | -\$ | 0.00 |
| 564110002 | EQ. DE AIRE ACONDICIONADO TIPOMINISPLIT MOD. PISO TECHO MCA.YORK, CAP. 5 TONS. C/B.C.220 V | -\$ | 0.00 |
| 519110004 | RELOJ CHECADOR DE ASISTENCIAMARCA ZK MOD. ZK-628. | \$ | - |
| 519110005 | RELOJ CHECADOR DE ASISTENCIAMARCA ZK MOD. ZK-628. | \$ | - |
| 519110006 | CAMARA DIGITAL CANNONEOS REBEL T3082062047280. | \$ | - |
| 564110003 | SUM. DE EQ. DE AIRE ACONDICIONADO TIPO MINISPLIT MODELO PISOTECHO MARCA YORK 5 TON. 220 V. | \$ | - |
| 564110004 | SUM. DE EQ. DE AIRE ACONDICIONADO TIPO MINISPLIT MODELO PISOTECHO MARCA YORK 5 TON. 220 V. | \$ | - |
| 564110005 | SUM. DE EQ. DE AIRE ACONDICIONADO TIPO MINISPLIT MODELO PISOTECHO MARCA YORK 5 TON. 220 V. | \$ | - |
| 564110006 | SUM. DE EQ. DE AIRE ACONDICIONADO TIPO MINISPLIT MODELO PISOTECHO MARCA YORK 5 TON. 220 V. | \$ | - |
| 564110007 | SUM. DE EQ. DE AIRE ACONDICIONADO TIPO MINISPLIT MODELO PISOTECHO MARCA YORK 5 TON. 220 V. | \$ | - |
| 521110001 | AULA DE MULTIMEDIA.TELEVISION PLASMA 51", SOPORTELCD, UPS, KIT DE INSTALACION. | | |
| 521110002 | AULA DE MULTIMEDIA.TELEVISION PLASMA 51", SOPORTELCD, UPS, KIT DE INSTALACION. | | |
| 521110003 | AULA DE MULTIMEDIA.TELEVISION PLASMA 51", SOPORTELCD, UPS, KIT DE INSTALACION. | | |
| 521110005 | AULA DE MULTIMEDIA.TELEVISION PLASMA 51", SOPORTELCD, UPS, KIT DE INSTALACION. | | |

| | | |
|-----------|---|--|
| 521110006 | AULA DE MULTIMEDIA.TELEVISION PLASMA 51", SOPORTELCD, UPS, KIT DE INSTALACION. | |
| 521110007 | AULA DE MULTIMEDIA.TELEVISION PLASMA 51", SOPORTELCD, UPS, KIT DE INSTALACION. | |
| 521110008 | AULA DE MULTIMEDIA.TELEVISION PLASMA 51", SOPORTELCD, UPS, KIT DE INSTALACION. | |
| 521110009 | AULA DE MULTIMEDIA.TELEVISION PLASMA 51", SOPORTELCD, UPS, KIT DE INSTALACION. | |
| 521110010 | AULA DE MULTIMEDIA.TELEVISION PLASMA 51", SOPORTELCD, UPS, KIT DE INSTALACION. | |
| 521110011 | AULA DE MULTIMEDIA.TELEVISION PLASMA 51", SOPORTELCD, UPS, KIT DE INSTALACION. | |
| 521110012 | AULA DE MULTIMEDIA.TELEVISION PLASMA 51", SOPORTELCD, UPS, KIT DE INSTALACION. | |
| 521110013 | AULA DE MULTIMEDIA.TELEVISION PLASMA 51", SOPORTELCD, UPS, KIT DE INSTALACION. | |
| 521110014 | AULA DE MULTIMEDIA.TELEVISION PLASMA 51", SOPORTELCD, UPS, KIT DE INSTALACION. | |
| 521110015 | AULA DE MULTIMEDIA.TELEVISION PLASMA 51", SOPORTELCD, UPS, KIT DE INSTALACION. | |
| 521110016 | AULA DE MULTIMEDIA.TELEVISION PLASMA 51", SOPORTELCD, UPS, KIT DE INSTALACION. | |
| 521110017 | AULA DE MULTIMEDIA.TELEVISION PLASMA 51", SOPORTELCD, UPS, KIT DE INSTALACION. | |
| 521110018 | AULA DE MULTIMEDIA.TELEVISION PLASMA 51", SOPORTELCD, UPS, KIT DE INSTALACION. | |
| 521110019 | AULA DE MULTIMEDIA.TELEVISION PLASMA 51", SOPORTELCD, UPS, KIT DE INSTALACION. | |
| 521110020 | AULA DE MULTIMEDIA.TELEVISION PLASMA 51", SOPORTELCD, UPS, KIT DE INSTALACION. | |
| 521110021 | AULA DE MULTIMEDIA.TELEVISION PLASMA 51", SOPORTELCD, UPS, KIT DE INSTALACION. | |
| 521110022 | AULA DE MULTIMEDIA.TELEVISION PLASMA 51", SOPORTELCD, UPS, KIT DE INSTALACION. | |
| 521110023 | AULA DE MULTIMEDIA.TELEVISION PLASMA 51", SOPORTELCD, UPS, KIT DE INSTALACION. | |
| 521110024 | AULA DE MULTIMEDIA.TELEVISION PLASMA 51", SOPORTELCD, UPS, KIT DE INSTALACION. | |
| 521110025 | AULA DE MULTIMEDIA.TELEVISION PLASMA 51", SOPORTELCD, UPS, KIT DE INSTALACION. | |
| 521110026 | AULA DE MULTIMEDIA.TELEVISION PLASMA 51", SOPORTELCD, UPS, KIT DE INSTALACION. | |
| 521110027 | AULA DE MULTIMEDIA.TELEVISION PLASMA 51", SOPORTELCD, UPS, KIT DE INSTALACION. | |
| 521110028 | AULA DE MULTIMEDIA.TELEVISION PLASMA 51", SOPORTELCD, UPS, KIT DE INSTALACION. | |
| 521110029 | AULA DE MULTIMEDIA.TELEVISION PLASMA 51", SOPORTELCD, UPS, KIT DE INSTALACION. | |
| 515110001 | COMPUTADORA INTEL PENTIUM DUALCORE G620.MONITOR LCD DE 18.5"S/N 1S57130759ES07372547 | |
| 515110002 | COMPUTADORA INTEL PENTIUM DUALCORE G620.MONITOR LCD DE 18.5"S/N 1S57130759ES07372541 | |
| 515110005 | COMPUTADORA INTEL PENTIUM DUALCORE G620.MONITOR LCD DE 18.5"S/N 1S57130759ES07372548 | |
| 515110006 | COMPUTADORA INTEL PENTIUM DUALCORE G620.MONITOR LCD DE 18.5"S/N 1S57130759ES07372543 | |
| 515110007 | COMPUTADORA INTEL PENTIUM DUALCORE G620.MONITOR LCD DE 18.5"S/N 1S57130759ES07372542 | |
| 515110008 | COMPUTADORA INTEL PENTIUM DUALCORE G620.MONITOR LCD DE 18.5"S/N 1S57130759ES07372540 | |
| 515110009 | COMPUTADORA INTEL PENTIUM DUALCORE G620.MONITOR LCD DE 18.5"S/N 1S57130759ES07372546 | |
| 515110010 | COMPUTADORA INTEL PENTIUM DUALCORE G620.MONITOR LCD DE 18.5"S/N 1S57130759ES07372539 | |

| | | | |
|-----------|---|-----|--------|
| 515110013 | COMPUTADORA INTEL PENTIUM DUALCORE G620.MONITOR LCD DE 18.5"S/N 1S57130759ES07372561 | | |
| 515110016 | COMPUTADORA INTEL PENTIUM DUALCORE G620.MONITOR LCD DE 18.5"S/N 1S57130759ES07372157 | | |
| 515110017 | COMPUTADORA INTEL PENTIUM DUALCORE G620.MONITOR LCD DE 18.5"S/N 1S57130759ES07372148 | | |
| 515110018 | COMPUTADORA INTEL PENTIUM DUALCORE G620.MONITOR LCD DE 18.5"S/N 1S57130759ES07372487 | | |
| 515110019 | COMPUTADORA INTEL PENTIUM DUALCORE G620.MONITOR LCD DE 18.5"S/N 1S57130759ES07372486 | | |
| 515110020 | COMPUTADORA INTEL PENTIUM DUALCORE G620.MONITOR LCD DE 18.5"S/N 1S57130759ES07372169 | | |
| 515110022 | COMPUTADORA INTEL PENTIUM DUALCORE G620.MONITOR LCD DE 18.5"S/N 1S57130759ES07372119 | | |
| 515110023 | COMPUTADORA INTEL PENTIUM DUALCORE G620.MONITOR LCD DE 18.5"S/N 1S57130759ES07372488 | | |
| 515110024 | COMPUTADORA INTEL PENTIUM DUALCORE G620.MONITOR LCD DE 18.5"S/N 1S57130759ES07372476 | | |
| 515110025 | COMPUTADORA INTEL PENTIUM DUALCORE G620.MONITOR LCD DE 18.5"S/N 1S57130759ES07372481 | | |
| 515110026 | COMPUTADORA INTEL PENTIUM DUALCORE G620.MONITOR LCD DE 18.5"S/N 1S57130759ES07372063 | | |
| 515110027 | COMPUTADORA INTEL PENTIUM DUALCORE G620.MONITOR LCD DE 18.5"S/N 1S57130759ES07372077 | | |
| 515110028 | COMPUTADORA INTEL PENTIUM DUALCORE G620.MONITOR LCD DE 18.5"S/N 1S57130759ES07372551 | | |
| 515110029 | COMPUTADORA INTEL PENTIUM DUALCORE G620.MONITOR LCD DE 18.5"S/N 1S57130759ES07372162 | | |
| 515110030 | COMPUTADORA INTEL PENTIUM DUALCORE G620.MONITOR LCD DE 18.5"S/N 1S57130759ES07372061 | | |
| 515110031 | COMPUTADORA INTEL PENTIUM DUALCORE G620.MONITOR LCD DE 18.5"S/N 1S57130759ES07372067 | | |
| 515110032 | COMPUTADORA INTEL PENTIUM DUALCORE G620.MONITOR LCD DE 18.5"S/N 1S57130759ES07372087 | | |
| 515110034 | COMPUTADORA INTEL PENTIUM DUALCORE G620.MONITOR LCD DE 18.5"S/N 1S57130759ES07372071 | | |
| 515110039 | COMPUTADORA INTEL PENTIUM DUALCORE G620.MONITOR LCD DE 18.5"S/N 1S57130759ES07372006 | | |
| 515110041 | COMPUTADORAS PARA MONITOREARINTEL CORE. MONITOR 18.5 LCD.NUM. SERIE. ES07372786 | | |
| 519110013 | SISTEMA DE VIGILANCIA DVR DE16 PUERTOS,D.D. DE 1 TB, 8 CAMARAS T. DOMO, 1 CAM. T. BALA. | -\$ | 0.00 |
| 519110014 | SISTEMA DE VIGILANCIA DVR DE16 PUERTOS,D.D. DE 1 TB, 8 CAMARAS T. DOMO, 1 CAM. T. BALA. | -\$ | 0.00 |
| 519110015 | SISTEMA DE VIGILANCIA DVR DE16 PUERTOS, D.D. 2 TB, 13 CAMARAS TIPO DOMO Y 3 CAM. T. BALA | -\$ | 0.00 |
| 519110016 | SIST.DE VIGILANCIA DE 16 PERTOS,D.D.2 TB, 4 CAMARAS (DE ALTADEFINICION),6 CAMARAS FIJAS. | -\$ | 0.00 |
| 519110017 | SIST.DE VIGILANCIA DE 16 PERTOS,D.D.2 TB, 4 CAMARAS (DE ALTADEFINICION),6 CAMARAS FIJAS. | -\$ | 0.00 |
| 515120001 | GABINETE DE PARED 120 NXT. | | |
| 515120002 | GABINETE DE PARED 120 NXT. | | |
| 515120003 | GABINETE DE PARED 120 NXT. | | |
| 515120004 | GABINETE DE PARED 120 NXT. | | |
| 515120005 | GABINETE DE PARED 120 NXT. | | |
| 515120006 | SERVIDOR DELL POWER EDGE R415. | | |
| 519120001 | SECADOR DE MANOS AIRFORCES/RESISTENCIA | \$ | 158.75 |
| 519120002 | SECADOR DE MANOS AIRFORCES/RESISTENCIA | \$ | 158.75 |
| 519120003 | SECADOR DE MANOS AIRFORCES/RESISTENCIA | \$ | 158.75 |
| 519120005 | SECADOR DE MANOS AIRFORCES/RESISTENCIA | \$ | 158.75 |

| | | | |
|-----------|---|----|--------------|
| 567120001 | OSCILOSCOPIO DIGITAL CONPANTALLA DE 8.5". MARCA AGILENT. | \$ | 401.97 |
| 567120002 | OSCILOSCOPIO DIGITAL CONPANTALLA DE 8.5". MARCA AGILENT. | \$ | 401.97 |
| 567120003 | ESMERILADORA DWALT ANG.7 8500RPM D28491. | \$ | 106.07 |
| 562120002 | BOMBA EVANS CENT.2.00 2HP4HME200 | \$ | 253.89 |
| 562120003 | BOMBA EVANS CENT.2.00 2HP4HME200 | \$ | 253.89 |
| 562120004 | BOMBA SUMERGIBLE 1 1/2", CONMOTOR Y CAJA FRANKLIN 2 HP,220 V. 1-F. | \$ | 475.60 |
| 515120008 | COMPUTADORA HP MODELO 3405 MTPROC. E2-3200 | | |
| 515120009 | COMPUTADORA HP MODELO 3405 MTPROC. E2-3200 | | |
| 515120010 | COMPUTADORA HP MODELO 3405 MTPROC. E2-3200 | | |
| 515120011 | COMPUTADORA HP MODELO 3405 MTPROC. E2-3200 | | |
| 515120012 | COMPUTADORA HP MODELO 3405 MTPROC. E2-3200 | | |
| 515120013 | COMPUTADORA HP MODELO 3405 MTPROC. E2-3200 | | |
| 515120014 | COMPUTADORA HP MODELO 3405 MTPROC. E2-3200 | | |
| 515120015 | COMPUTADORA HP MODELO 3405 MTPROC. E2-3200 | | |
| 515120016 | COMPUTADORA HP MODELO 3405 MTPROC. E2-3200 | | |
| 515120017 | COMPUTADORA HP MODELO 3405 MTPROC. E2-3200 | | |
| 515120018 | COMPUTADORA HP MODELO 3405 MTPROC. E2-3200 | | |
| 515120019 | COMPUTADORA HP MODELO 3405 MTPROC. E2-3200 | | |
| 515120020 | COMPUTADORA HP MODELO 3405 MTPROC. E2-3200 | | |
| 515120022 | COMPUTADORA HP MODELO 3405 MTPROC. E2-3200 | | |
| 515120023 | COMPUTADORA HP MODELO 3405 MTPROC. E2-3200 | | |
| 515120024 | COMPUTADORA HP MODELO 3405 MTPROC. E2-3200 | | |
| 515120029 | COMPUTADORA HP MODELO 3405 MTPROC. E2-3200 | | |
| 515120032 | COMPUTADORA HP MODELO 3405 MTPROC. E2-3200 | | |
| 515120034 | COMPUTADORA HP MODELO 3405 MTPROC. E2-3200 | | |
| 515120036 | COMPUTADORA HP MODELO 3405 MTPROC. E2-3200 | | |
| 515120037 | COMPUTADORA HP MODELO 3405 MTPROC. E2-3200 | | |
| 515120039 | COMPUTADORA HP MODELO 3405 MTPROC. E2-3200 | | |
| 567120004 | MOTOSIERRA GIMEX GAS. 20"IZITASA CERO | \$ | 210.46 |
| 515120040 | PLC CONTROLADOR LOGICO PROGRAMABLE Y PERIFERICAS. | | |
| 566120001 | FUENTE DE VOLTAJE TRIPLE,DOS SALIDAS VARIABLES DE 0 A32 VDC,0A3 Y OTRA FIJA DE 5 VDC 3 A. | \$ | 614.51 |
| 566120002 | FUENTE DE VOLTAJE TRIPLE,DOS SALIDAS VARIABLES DE 0 A32 VDC,0A3 Y OTRA FIJA DE 5 VDC 3 A. | \$ | 614.51 |
| 567120005 | EQUIPO DE CORTE Y SOLDAR VICTOR CS350-510. | \$ | 313.41 |
| 567130001 | PRENSA HIDRAULICA TRUPER C/MAN. 20 TON PREH-20. | \$ | 1,073.00 |
| 581130001 | COMPRA DE TERRENO DE ESTACIONAMIENTO | \$ | 1,000,000.00 |
| 515130001 | ESCANER METODO DE ESCANE0 CAMAPLANA ALIMENTADOR AUTOMATICODE DOCUMENTOS | | |
| 567130002 | TALADRO DEWALT ROTOMARTILLO SDS M/D25213K/QU | \$ | 889.33 |
| 569130002 | DESMALEZADORA CUERNOS 43CC PRO2H 18PLG DM 18G43 | \$ | 832.50 |
| 569130003 | DESMALEZADORA CUERNOS 43CC PRO2H 18PLG DM 18G43 | \$ | 832.50 |
| 515130002 | COMPUTADORA | | |
| 515130003 | COMPUTADORA | | |
| 515130005 | COMPUTADORA | | |
| 515130007 | COMPUTADORA | | |

| | | | |
|-----------|---|----|------------|
| 515130008 | COMPUTADORA | | |
| 515130009 | COMPUTADORA | | |
| 515130010 | COMPUTADORA | | |
| 515130011 | COMPUTADORA | | |
| 515130012 | COMPUTADORA | | |
| 515130013 | COMPUTADORA | | |
| 515130014 | COMPUTADORA | | |
| 515130016 | COMPUTADORA | | |
| 515130017 | COMPUTADORA | | |
| 515130018 | COMPUTADORA | | |
| 515130019 | COMPUTADORA | | |
| 515130020 | COMPUTADORA | | |
| 515130021 | COMPUTADORA | | |
| 515130022 | COMPUTADORA | | |
| 515130024 | COMPUTADORA | | |
| 515130025 | COMPUTADORA | | |
| 515130026 | COMPUTADORA | | |
| 515130027 | COMPUTADORA | | |
| 515130030 | COMPUTADORA | | |
| 515130031 | COMPUTADORA | | |
| 515130033 | COMPUTADORA | | |
| 515130035 | COMPUTADORA | | |
| 515130036 | COMPUTADORA | | |
| 515130037 | COMPUTADORA | | |
| 519130001 | CARRO TRANSPORTADOR DE LIBROSC/4COMPARTIMIENTOS Y MEDIDAS 80X50X95CM. | \$ | 466.90 |
| 567130003 | ML 1000 ANALOGICO 120VAC 12 ENT 24VDC,4 ENT ANALOG,8SALIDASRE,MCA AB 1761L20BWASA SENSOR | \$ | 2,183.45 |
| 567130004 | LABORATORIO DE CONTROL Y PLC PARA MECATRONICA | \$ | 533,524.10 |
| 567130005 | LABORATORIO DE AUTOMATIZACIONY ARRANQUE | \$ | 299,518.39 |
| 562130001 | HORNO MUFLA | \$ | 25,557.58 |
| 567130006 | LABORATORIO DE ELECTRONEUMATICA Y ELECTROHIDRAULICA | \$ | 251,410.28 |
| 511130001 | ARCHIVERO METALICO 4 GAV. NEGRO | \$ | 660.04 |
| 519130002 | TRITURADORA SWINGLINE DS2213 | \$ | 2,002.16 |
| 562140001 | TINACO 2500 L TRICAPA R. PLASSC/ACCES. | \$ | 904.65 |
| 511140001 | ARCHIVERO METALICO 4 GAV. NEGRO | \$ | 717.75 |
| 511140002 | ARCHIVERO METALICO 4 GAV. NEGRO | \$ | 717.75 |
| 566140001 | FUENTE 3 SALIDAS 30V/5A+30V/5A+5V/3A | \$ | 912.73 |
| 566140002 | FUENTE 3 SALIDAS 30V/5A+30V/5A+5V/3A | \$ | 912.73 |
| 566140003 | FUENTE 3 SALIDAS 30V/5A+30V/5A+5V/3A | \$ | 912.73 |
| 566140004 | FUENTE 3 SALIDAS 30V/5A+30V/5A+5V/3A | \$ | 912.73 |
| 566140005 | FUENTE 3 SALIDAS 30V/5A+30V/5A+5V/3A | \$ | 912.73 |
| 519140001 | IMPRESORA ZEBRA ZXP SERIE 3 DUAL SIDE CREDENCIALES | \$ | 9,294.73 |
| 511140003 | ARCHIVERO 3 GAVETAS 106XL MELAMINA CAOBA LINEA ITALIA | \$ | 961.35 |
| 511140004 | MESA REDONDA 129 MELAMINA CAOBA COD. (5080-M105) | \$ | 667.00 |
| 511140005 | MESA REDONDA 129 MELAMINA CAOBA COD. (5080-M105) | \$ | 667.00 |

| | | |
|-----------|--|-------------|
| 515140021 | PROCESADORINTEL CORE DISCO DUROSATA SIS. OPERATIVO WINDOWS | |
| 515140022 | PROCESADORINTEL CORE DISCO DUROSATA SIS. OPERATIVO WINDOWS | |
| 515140026 | PROCESADORINTEL CORE DISCO DUROSATA SIS. OPERATIVO WINDOWS | |
| 515140027 | PROCESADORINTEL CORE DISCO DUROSATA SIS. OPERATIVO WINDOWS | |
| 515140028 | PROCESADORINTEL CORE DISCO DUROSATA SIS. OPERATIVO WINDOWS | |
| 515140029 | PROCESADORINTEL CORE DISCO DUROSATA SIS. OPERATIVO WINDOWS | |
| 515140030 | PROCESADORINTEL CORE DISCO DUROSATA SIS. OPERATIVO WINDOWS | |
| 515140031 | PROCESADORINTEL CORE DISCO DUROSATA SIS. OPERATIVO WINDOWS | |
| 515140032 | PROCESADORINTEL CORE DISCO DUROSATA SIS. OPERATIVO WINDOWS | |
| 515140033 | PROCESADORINTEL CORE DISCO DUROSATA SIS. OPERATIVO WINDOWS | |
| 515140034 | PROCESADORINTEL CORE DISCO DUROSATA SIS. OPERATIVO WINDOWS | |
| 515140035 | PROCESADORINTEL CORE DISCO DUROSATA SIS. OPERATIVO WINDOWS | |
| 515140036 | PROCESADORINTEL CORE DISCO DUROSATA SIS. OPERATIVO WINDOWS | |
| 515140038 | PROCESADORINTEL CORE DISCO DUROSATA SIS. OPERATIVO WINDOWS | |
| 515140039 | PROCESADORINTEL CORE DISCO DUROSATA SIS. OPERATIVO WINDOWS | |
| 515140040 | PROCESADORINTEL CORE DISCO DUROSATA SIS. OPERATIVO WINDOWS | |
| 515140041 | PROCESADORINTEL CORE DISCO DUROSATA SIS. OPERATIVO WINDOWS | |
| 515140042 | PROCESADORINTEL CORE DISCO DUROSATA SIS. OPERATIVO WINDOWS | |
| 515140043 | PROCESADORINTEL CORE DISCO DUROSATA SIS. OPERATIVO WINDOWS | |
| 515140045 | PROCESADORINTEL CORE DISCO DUROSATA SIS. OPERATIVO WINDOWS | |
| 521140001 | SISTEMA INALAMBRICO MARCHA SHURE C/MICROFONO MANOPGX D24/SM58CONTIENE 3 EL PAQUETE | |
| 519140002 | HORNO DE MICROONDAS 1000W | \$ 2,057.92 |
| 564140002 | EQUIPO DE AIRE ACONDICIONADO DE 3 TON TIPO MINISPLIT MARCA MIRAGE | \$ 5,587.33 |
| 564140003 | EQUIPO DE AIRE ACONDICIONADO DE 3 TON TIPO MINISPLIT MARCA MIRAGE | \$ 5,587.33 |
| 564140005 | EQUIPO DE AIRE ACONDICIONADO DE 2 TON TIPO MINISPLIT MARCA MIRAGE | \$ 3,451.00 |
| 564140006 | EQUIPO DE AIRE ACONDICIONADO DE 3 TON TIPO MINISPLIT MARCA MIRAGE | \$ 5,587.33 |
| 564140007 | EQUIPO DE AIRE ACONDICIONADO DE 3 TON TIPO MINISPLIT MARCA MIRAGE | \$ 5,587.33 |
| 564140008 | EQUIPO DE AIRE ACONDICIONADO DE 3 TON TIPO MINISPLIT MARCA MIRAGE | \$ 5,587.33 |
| 564140009 | EQUIPO DE AIRE ACONDICIONADO DE 2 TON TIPO MINSPLIT MARCA MIRAGE | \$ 3,451.00 |
| 564140010 | EQUIPO DE AIRE ACONDICIONADO DE 2 TON TIPO MINSPLIT MARCA MIRAGE | \$ 3,451.00 |
| 564140011 | EQUIPO DE AIRE ACONDICIONADO DE 2 TON TIPO MINSPLIT MARCA MIRAGE | \$ 3,451.00 |
| 564140012 | EQUIPO DE AIRE ACONDICIONADO DE 2 TON TIPO MINSPLIT MARCA MIRAGE | \$ 3,451.00 |
| 519140003 | MAQUINA DESPACHADORA MULTIPRODUCTO DOS SELECCIONES MASTER PARA CONDONES | \$ 1,479.00 |
| 519140004 | MAQUINA DESPACHADORA MULTIPRODUCTO DOS SELECCIONES MASTER PARA CONDONES | \$ 1,479.00 |
| 519140005 | MAQUINA DESPACHADORA MULTIPRODUCTO DOS SELECCIONES MASTER PARA CONDONES | \$ 1,479.00 |
| 519140006 | MAQUINA DESPACHADORA MULTIPRODUCTO DOS SELECCIONES MASTER PARA CONDONES | \$ 1,479.00 |
| 519140007 | MAQUINA DESPACHADORA MULTIPRODUCTO DOS SELECCIONES MASTER PARA CONDONES | \$ 1,479.00 |
| 519140008 | MAQUINA DESPACHADORA MULTIPRODUCTO DOS SELECCIONES MASTER PARA CONDONES | \$ 1,479.00 |
| 562140002 | LAMPARA DE RAYOS ULTRAVIOLETA UV Sterrilight S5Q-PA | \$ 1,138.83 |
| 566140005 | TABLERO DE ALUMBRADO DE ILUMINACION | \$ 5,101.70 |
| 511140032 | ARCHIVERO METALICO 4 GAVETAS | \$ 868.26 |
| 511140033 | ARCHIVERO METALICO 4 GAVETAS | \$ 868.26 |

| | | | |
|-----------|---|----|-----------|
| 519140009 | COPIADORA MULTIFUNCIONAL XEROX WC 6505 | \$ | 4,094.22 |
| 541140001 | TOWN & COUNTRY TOURING PIEL MODELO 2015 NO.SERIE 2C4RC1BG1FR547274 | | |
| 569150002 | DESMALEZADORA GASOLINA 63CCMANGO TIPO BICI | \$ | 1,184.59 |
| 569150003 | DESMALEZADORA GASOLINA 63CCMANGO TIPO BICI | \$ | 1,184.59 |
| 569150004 | PODADORA HUSQVARNA MOD.HU725A WDBBC | \$ | 2,881.02 |
| 569150005 | PODADORA HUSQVARNA MOD.HU725A WDBBC | \$ | 2,881.02 |
| 569150006 | PODADORA HUSQVARNA MOD.HU725A WDBBC | \$ | 2,881.02 |
| 569150007 | EVANS TRACTOPODADOR GOLD 42 18.5HP 7V | \$ | 10,666.11 |
| 515150001 | SWICH SRVER HP MODELO MICROSERVER GEN8 | | |
| 515150002 | SWICH SRVER HP MODELO MICROSERVER GEN8 | | |
| 521150001 | VIDEO PROYECTOR OPTOMA | | |
| 521150002 | VIDEO PROYECTOR OPTOMA | | |
| 511150001 | CREDENZA MODELO G135 COLOR GRAFITO | \$ | 2,130.05 |
| 567150001 | OSCILOSCOPIO DIGITAL DE ALMACENAMIENTO TEKTRONIX TBS1052B C015477 | \$ | 2,278.91 |
| 567150002 | OSCILOSCOPIO DIGITAL DE ALMACENAMIENTO TEKTRONIX TBS1052B C015480 | \$ | 2,278.91 |
| 567150003 | OSCILOSCOPIO DIGITAL DE ALMACENAMIENTO TEKTRONIX TBS1052B C015579 | \$ | 2,278.91 |
| 566150001 | GENERADOR DE SEÑALES 5MHZ MFG-8250A | \$ | 1,432.43 |
| 566150002 | GENERADOR DE SEÑALES 5MHZ MFG-8250A | \$ | 1,432.43 |
| 566150003 | GENERADOR DE SEÑALES 5MHZ MFG-8250A | \$ | 1,432.43 |
| 566150004 | GENERADOR DE SEÑALES 5MHZ MFG-8250A | \$ | 1,432.43 |
| 541150001 | AUTOBUS CAMION VOLVO MODELO 8300 AÑO 2016 MOTOR 194196 INV. 3CES5M127G5172105 | | |
| 511150002 | PIZARRON BLANCO PARA AULA METALICO PORCELANIZADO MARCA ESCO MODELO BCO 240X120 | \$ | 1,624.97 |
| 511150003 | PIZARRON BLANCO PARA AULA METALICO PORCELANIZADO MARCA ESCO MODELO BCO 240X121 | \$ | 1,624.97 |
| 511150004 | PIZARRON BLANCO PARA AULA METALICO PORCELANIZADO MARCA ESCO MODELO BCO 240X122 | \$ | 1,624.97 |
| 511150005 | PIZARRON BLANCO PARA AULA METALICO PORCELANIZADO MARCA ESCO MODELO BCO 240X123 | \$ | 1,624.97 |
| 511150006 | PIZARRON BLANCO PARA AULA METALICO PORCELANIZADO MARCA ESCO MODELO BCO 240X124 | \$ | 1,624.97 |
| 511150007 | PIZARRON BLANCO PARA AULA METALICO PORCELANIZADO MARCA ESCO MODELO BCO 240X125 | \$ | 1,624.97 |
| 511150008 | PIZARRON BLANCO PARA AULA METALICO PORCELANIZADO MARCA ESCO MODELO BCO 240X126 | \$ | 1,624.97 |
| 511150009 | PIZARRON BLANCO PARA AULA METALICO PORCELANIZADO MARCA ESCO MODELO BCO 240X127 | \$ | 1,624.97 |
| 511150010 | PIZARRON BLANCO PARA AULA METALICO PORCELANIZADO MARCA ESCO MODELO BCO 240X128 | \$ | 1,624.97 |
| 511150011 | PIZARRON BLANCO PARA AULA METALICO PORCELANIZADO MARCA ESCO MODELO BCO 240X129 | \$ | 1,624.97 |
| 511150012 | PIZARRON BLANCO PARA AULA METALICO PORCELANIZADO MARCA ESCO MODELO BCO 240X130 | \$ | 1,624.97 |
| 511150013 | PIZARRON BLANCO PARA AULA METALICO PORCELANIZADO MARCA ESCO MODELO BCO 240X131 | \$ | 1,624.97 |
| 511150014 | PIZARRON BLANCO PARA AULA METALICO PORCELANIZADO MARCA ESCO MODELO BCO 240X132 | \$ | 1,624.97 |
| 511150015 | PIZARRON BLANCO PARA AULA METALICO PORCELANIZADO MARCA ESCO MODELO BCO 240X133 | \$ | 1,624.97 |
| 511150016 | PIZARRON BLANCO PARA AULA METALICO PORCELANIZADO MARCA ESCO MODELO BCO 240X134 | \$ | 1,624.97 |
| 511150017 | PIZARRON BLANCO PARA AULA METALICO PORCELANIZADO MARCA ESCO MODELO BCO 240X135 | \$ | 1,624.97 |
| 511150018 | PIZARRON BLANCO PARA AULA METALICO PORCELANIZADO MARCA ESCO MODELO BCO 240X136 | \$ | 1,624.97 |

| | | |
|-----------|---|-------------|
| 511150019 | PIZARRON BLANCO PARA AULA METALICO PORCELANIZADO MARCA ESCO MODELO BCO 240X137 | \$ 1,624.97 |
| 511150020 | PIZARRON BLANCO PARA AULA METALICO PORCELANIZADO MARCA ESCO MODELO BCO 240X138 | \$ 1,624.97 |
| 511150021 | PIZARRON BLANCO PARA AULA METALICO PORCELANIZADO MARCA ESCO MODELO BCO 240X139 | \$ 1,624.97 |
| 511150022 | PIZARRON BLANCO PARA AULA METALICO PORCELANIZADO MARCA ESCO MODELO BCO 240X140 | \$ 1,624.97 |
| 511150023 | PIZARRON BLANCO PARA AULA METALICO PORCELANIZADO MARCA ESCO MODELO BCO 240X141 | \$ 1,624.97 |
| 511150024 | PIZARRON BLANCO PARA AULA METALICO PORCELANIZADO MARCA ESCO MODELO BCO 240X142 | \$ 1,624.97 |
| 511150025 | PIZARRON BLANCO PARA AULA METALICO PORCELANIZADO MARCA ESCO MODELO BCO 240X143 | \$ 1,624.97 |
| 511150026 | PIZARRON BLANCO PARA AULA METALICO PORCELANIZADO MARCA ESCO MODELO BCO 240X144 | \$ 1,624.97 |
| 511150027 | PIZARRON BLANCO PARA AULA METALICO PORCELANIZADO MARCA ESCO MODELO BCO 240X145 | \$ 1,624.97 |
| 511150028 | PIZARRON BLANCO PARA AULA METALICO PORCELANIZADO MARCA ESCO MODELO BCO 240X146 | \$ 1,624.97 |
| 511150029 | PIZARRON BLANCO PARA AULA METALICO PORCELANIZADO MARCA ESCO MODELO BCO 240X147 | \$ 1,624.97 |
| 511150030 | PIZARRON BLANCO PARA AULA METALICO PORCELANIZADO MARCA ESCO MODELO BCO 240X148 | \$ 1,624.97 |
| 511150031 | PIZARRON BLANCO PARA AULA METALICO PORCELANIZADO MARCA ESCO MODELO BCO 240X149 | \$ 1,624.97 |
| 511150032 | SILLON EJECUTIVO C/SOPORTE LUMBAR CON AJUSTE ALTURA, BRAZOS DE POLIURETANO NEGRO | \$ 1,115.96 |
| 511150033 | SILLON EJECUTIVO C/SOPORTE LUMBAR CON AJUSTE ALTURA, BRAZOS DE POLIURETANO NEGRO | \$ 1,115.96 |
| 511150034 | SILLON EJECUTIVO C/SOPORTE LUMBAR CON AJUSTE ALTURA, BRAZOS DE POLIURETANO NEGRO | \$ 1,115.96 |
| 511150035 | SILLON EJECUTIVO C/SOPORTE LUMBAR CON AJUSTE ALTURA, BRAZOS DE POLIURETANO NEGRO | \$ 1,115.96 |
| 511150036 | SILLON EJECUTIVO C/SOPORTE LUMBAR CON AJUSTE ALTURA, BRAZOS DE POLIURETANO NEGRO | \$ 1,115.96 |
| 511150037 | SILLON EJECUTIVO C/SOPORTE LUMBAR CON AJUSTE ALTURA, BRAZOS DE POLIURETANO NEGRO | \$ 1,115.96 |
| 511150038 | SILLON EJECUTIVO C/SOPORTE LUMBAR CON AJUSTE ALTURA, BRAZOS DE POLIURETANO NEGRO | \$ 1,115.96 |
| 511150039 | SILLON EJECUTIVO C/SOPORTE LUMBAR CON AJUSTE ALTURA, BRAZOS DE POLIURETANO NEGRO | \$ 1,115.96 |
| 511150040 | SILLON EJECUTIVO C/SOPORTE LUMBAR CON AJUSTE ALTURA, BRAZOS DE POLIURETANO NEGRO | \$ 1,115.96 |
| 511150041 | SILLON EJECUTIVO C/SOPORTE LUMBAR CON AJUSTE ALTURA, BRAZOS DE POLIURETANO NEGRO | \$ 1,115.96 |
| 511150042 | MOD. EJEC.1.8 MTS C/ESCRITORIO RECTO Y LATERAL, CREDENZA Y LIBRERO COLOR WENGUE | \$ 3,682.94 |
| 511150043 | MOD. EJEC.1.8 MTS C/ESCRITORIO RECTO Y LATERAL, CREDENZA Y LIBRERO COLOR WENGUE | \$ 3,683.05 |
| 511150044 | MOD. EJEC.1.8 MTS C/ESCRITORIO RECTO Y LATERAL, CREDENZA Y LIBRERO COLOR WENGUE | \$ 3,683.05 |
| 511150045 | MOD. EJEC.1.8 MTS C/ESCRITORIO RECTO Y LATERAL, CREDENZA Y LIBRERO COLOR WENGUE | \$ 3,683.05 |
| 521150007 | PANTALLA DE PLASMA 55" SMARTV CON WIFI CON BASE P/PARED | |
| 521150008 | PANTALLA DE PLASMA 55" SMARTV CON WIFI CON BASE P/PARED | |
| 511150046 | ARCHIVERO VERTICAL 4 GAVETAS MELANINA 1.38x1.38 | \$ 1,526.42 |
| 511150047 | ARCHIVERO VERTICAL 4 GAVETAS MELANINA 1.38x1.38 | \$ 1,526.42 |
| 511150048 | CREDENZA 2.4 DE FRENTE 6 PUERTAS C/ENTREPAÑO EN MEDIO MELANINA COLOR WEGUE C/CONTACTOS | \$ 2,142.35 |
| 511150049 | CREDENZA 2.4 DE FRENTE 6 PUERTAS C/ENTREPAÑO EN MEDIO MELANINA COLOR WEGUE C/CONTACTOS | \$ 2,142.35 |

| | | |
|-----------|--|--------------|
| 519150001 | DESPACHADOR DE AGUA FRIA Y CALIENTE MARCA GE MODELO GXCF05 | \$ 1,486.33 |
| 519150002 | DESPACHADOR DE AGUA FRIA Y CALIENTE MARCA GE MODELO GXCF05 | \$ 1,486.33 |
| 519150004 | FRIGOBAR DE 5 PIES CUBICOS ACERO INOXIDABLE CROMADOS/NIQUEL C/NEGRO | \$ 1,590.69 |
| 519150005 | FRIGOBAR DE 5 PIES CUBICOS ACERO INOXIDABLE CROMADOS/NIQUEL C/NEGRO | \$ 1,590.69 |
| 515150003 | IMPRESORA DE INY. TINTA C/CAARTUCHOS RECARGABLES P/USO RUDO CON WIFI TC Y TO | |
| 515150004 | IMPRESORA DE INY. TINTA C/CAARTUCHOS RECARGABLES P/USO RUDO CON WIFI TC Y TO | |
| 515150006 | LAP-TOP 15" TOUCH INTEL COREI-7-45-12 GB RAM 1 TB DD DVD HDMI USB ETHERNET WIFI | |
| 515150007 | LAP-TOP 15" TOUCH INTEL COREI-7-45-12 GB RAM 1 TB DD DVD HDMI USB ETHERNET WIFI | |
| 515150009 | LAP-TOP 15" TOUCH INTEL COREI-7-45-12 GB RAM 1 TB DD DVD HDMI USB ETHERNET WIFI | |
| 511150050 | MESA DE CONSEJODE 2.4x1.20 C/2MINIPOINT CON CRISTALESMERILADO COLOR WENGUE | \$ 7,233.53 |
| 511150051 | MESA DE CONSEJODE 3.6x1.50 C/2MINIPOINT CON CRISTALESMERILADO COLOR WENGUE | \$ 13,176.67 |
| 511150052 | MESA DE CONSEJODE 6.0x1.50 C/2MINIPOINT CON CRISTALESMERILADO COLOR WENGUE | \$ 23,081.89 |
| 511150053 | MODULO DE RECEPCIÓN CON FRANJAS DE LINEER METALICO Y CRISTAL C/3PARTES COLOR WENGUE | \$ 10,074.85 |
| 521150009 | PANTALLA ELECTRICA2.13x2.13 REDLEAF CON CONTRO REMOTO | |
| 521150010 | PANTALLA ELECTRICA2.13x2.13 REDLEAF CON CONTRO REMOTO | |
| 521150011 | PANTALLA ELECTRICA2.13x2.13 REDLEAF CON CONTRO REMOTO | |
| 511150054 | PIZARRON DE 1.24x1.285 AREA DE ESCRITURA DE 1.18x1.73 USB 1 PLUMA RECARGABLE 2/REP. CABLE USB SOP.p/PARED Y 1MIMIO DVD | \$ 4,276.12 |
| 511150055 | PIZARRON DE 1.24x1.285 AREA DE ESCRITURA DE 1.18x1.73 USB 1 PLUMA RECARGABLE 2/REP. CABLE USB SOP.p/PARED Y 1MIMIO DVD | \$ 4,276.12 |
| 511150056 | PIZARRON DE 1.24x1.285 AREA DE ESCRITURA DE 1.18x1.73 USB 1 PLUMA RECARGABLE 2/REP. CABLE USB SOP.p/PARED Y 1MIMIO DVD | \$ 4,276.12 |
| 511150057 | PIZARRON BLANCO 1.2x1.5 METALICO PORCENALIZADO | \$ 1,038.39 |
| 511150058 | PIZARRON BLANCO 1.2x1.5 METALICO PORCENALIZADO | \$ 1,038.39 |
| 511150059 | PIZARRON BLANCO 1.2x1.5 METALICO PORCENALIZADO | \$ 1,038.39 |
| 511150060 | SILLON EJECUTIVO OFFICHAR EN PIEL COLOR NEGRO | \$ 1,374.34 |
| 511150061 | SILLON EJECUTIVO OFFICHAR EN PIEL COLOR NEGRO | \$ 1,374.34 |
| 511150062 | SILLON EJECUTIVO OFFICHAR EN PIEL COLOR NEGRO | \$ 1,374.34 |
| 511150063 | SILLON EJECUTIVO OFFICHAR EN PIEL COLOR NEGRO | \$ 1,374.34 |
| 511150064 | SILLON EJECUTIVO OFFICHAR EN PIEL COLOR NEGRO | \$ 1,374.34 |
| 511150065 | SILLON EJECUTIVO OFFICHAR EN PIEL COLOR NEGRO | \$ 1,374.34 |
| 511150066 | SILLON EJECUTIVO OFFICHAR EN PIEL COLOR NEGRO | \$ 1,374.34 |
| 511150067 | SILLON EJECUTIVO OFFICHAR EN PIEL COLOR NEGRO | \$ 1,374.34 |
| 511150068 | SILLON EJECUTIVO OFFICHAR EN PIEL COLOR NEGRO | \$ 1,374.34 |
| 511150069 | SILLON EJECUTIVO OFFICHAR EN PIEL COLOR NEGRO | \$ 1,374.34 |
| 511150070 | SILLON EJECUTIVO OFFICHAR EN PIEL COLOR NEGRO | \$ 1,374.34 |
| 511150071 | SILLON EJECUTIVO OFFICHAR EN PIEL COLOR NEGRO | \$ 1,374.34 |
| 511150072 | SILLON EJECUTIVO RESP. ALTO, BRAZO DE ACERO, BASE CROMADA, RECLINABLE CON BLOQUEO PIEL COLOR NEGRO | \$ 1,472.94 |
| 511150073 | SILLON EJECUTIVO RESP. ALTO, BRAZO DE ACERO, BASE CROMADA, RECLINABLE CON BLOQUEO PIEL COLOR NEGRO | \$ 1,472.94 |
| 511150074 | SILLON EJECUTIVO RESP. ALTO, BRAZO DE ACERO, BASE CROMADA, RECLINABLE CON BLOQUEO PIEL COLOR NEGRO | \$ 1,472.94 |
| 511150075 | SILLON EJECUTIVO RESP. ALTO, BRAZO DE ACERO, BASE CROMADA, RECLINABLE CON BLOQUEO PIEL COLOR NEGRO | \$ 1,472.94 |

| | | | |
|-----------|--|----|----------|
| 511150076 | SILLON EJECUTIVO RESP. ALTO, BRAZO DE ACERO, BASE CROMADA, RECLINABLE CON BLOQUEO PIEL COLOR NEGRO | \$ | 1,472.94 |
| 511150077 | SILLON EJECUTIVO RESP. ALTO, BRAZO DE ACERO, BASE CROMADA, RECLINABLE CON BLOQUEO PIEL COLOR NEGRO | \$ | 1,472.94 |
| 511150078 | SILLON EJECUTIVO RESP. ALTO, BRAZO DE ACERO, BASE CROMADA, RECLINABLE CON BLOQUEO PIEL COLOR NEGRO | \$ | 1,472.94 |
| 511150079 | SILLON EJECUTIVO RESP. ALTO, BRAZO DE ACERO, BASE CROMADA, RECLINABLE CON BLOQUEO PIEL COLOR NEGRO | \$ | 1,472.94 |
| 511150080 | SILLON EJECUTIVO RESP. ALTO, BRAZO DE ACERO, BASE CROMADA, RECLINABLE CON BLOQUEO PIEL COLOR NEGRO | \$ | 1,472.94 |
| 511150081 | SILLON EJECUTIVO RESP. ALTO, BRAZO DE ACERO, BASE CROMADA, RECLINABLE CON BLOQUEO PIEL COLOR NEGRO | \$ | 1,472.94 |
| 511150082 | SILLON EJECUTIVO RESP. ALTO, BRAZO DE ACERO, BASE CROMADA, RECLINABLE CON BLOQUEO PIEL COLOR NEGRO | \$ | 1,472.94 |
| 511150083 | SILLON EJECUTIVO RESP. ALTO, BRAZO DE ACERO, BASE CROMADA, RECLINABLE CON BLOQUEO PIEL COLOR NEGRO | \$ | 1,472.94 |
| 511150084 | SILLON EJECUTIVO RESP. ALTO, BRAZO DE ACERO, BASE CROMADA, RECLINABLE CON BLOQUEO PIEL COLOR NEGRO | \$ | 1,472.94 |
| 511150085 | SILLON EJECUTIVO RESP. ALTO, BRAZO DE ACERO, BASE CROMADA, RECLINABLE CON BLOQUEO PIEL COLOR NEGRO | \$ | 1,472.94 |
| 511150086 | SILLON EJECUTIVO RESP. ALTO, BRAZO DE ACERO, BASE CROMADA, RECLINABLE CON BLOQUEO PIEL COLOR NEGRO | \$ | 1,472.94 |
| 511150087 | SILLON EJECUTIVO RESP. ALTO, BRAZO DE ACERO, BASE CROMADA, RECLINABLE CON BLOQUEO PIEL COLOR NEGRO | \$ | 1,472.94 |
| 511150088 | SILLON EJECUTIVO RESP. ALTO, BRAZO DE ACERO, BASE CROMADA, RECLINABLE CON BLOQUEO PIEL COLOR NEGRO | \$ | 1,472.94 |
| 511150089 | SILLON EJECUTIVO RESP. ALTO, BRAZO DE ACERO, BASE CROMADA, RECLINABLE CON BLOQUEO PIEL COLOR NEGRO | \$ | 1,472.94 |
| 511150090 | SILLON EJECUTIVO RESP. ALTO, BRAZO DE ACERO, BASE CROMADA, RECLINABLE CON BLOQUEO PIEL COLOR NEGRO | \$ | 1,472.94 |
| 511150091 | SILLON EJECUTIVO RESP. ALTO, BRAZO DE ACERO, BASE CROMADA, RECLINABLE CON BLOQUEO PIEL COLOR NEGRO | \$ | 1,472.94 |
| 511150092 | SILLON EJECUTIVO RESP. ALTO, BRAZO DE ACERO, BASE CROMADA, RECLINABLE CON BLOQUEO PIEL COLOR NEGRO | \$ | 1,472.94 |
| 511150093 | SILLON EJECUTIVO RESP. ALTO, BRAZO DE ACERO, BASE CROMADA, RECLINABLE CON BLOQUEO PIEL COLOR NEGRO | \$ | 1,472.94 |
| 511150094 | SILLON EJECUTIVO RESP. ALTO, BRAZO DE ACERO, BASE CROMADA, RECLINABLE CON BLOQUEO PIEL COLOR NEGRO | \$ | 1,472.94 |
| 511150095 | SILLON EJECUTIVO RESP. ALTO, BRAZO DE ACERO, BASE CROMADA, RECLINABLE CON BLOQUEO PIEL COLOR NEGRO | \$ | 1,472.94 |
| 511150096 | SILLON EJECUTIVO RESP. ALTO, BRAZO DE ACERO, BASE CROMADA, RECLINABLE CON BLOQUEO PIEL COLOR NEGRO | \$ | 1,472.94 |
| 511150097 | SILLON EJECUTIVO RESP. ALTO, BRAZO DE ACERO, BASE CROMADA, RECLINABLE CON BLOQUEO PIEL COLOR NEGRO | \$ | 1,472.94 |
| 511150098 | SILLON EJECUTIVO RESP. ALTO, BRAZO DE ACERO, BASE CROMADA, RECLINABLE CON BLOQUEO PIEL COLOR NEGRO | \$ | 1,472.94 |
| 511150099 | SILLON EJECUTIVO RESP. ALTO, BRAZO DE ACERO, BASE CROMADA, RECLINABLE CON BLOQUEO PIEL COLOR NEGRO | \$ | 1,472.94 |
| 511150100 | SILLON EJECUTIVO RESP. ALTO, BRAZO DE ACERO, BASE CROMADA, RECLINABLE CON BLOQUEO PIEL COLOR NEGRO | \$ | 1,472.94 |
| 511150101 | SILLON EJECUTIVO RESP. ALTO, BRAZO DE ACERO, BASE CROMADA, RECLINABLE CON BLOQUEO PIEL COLOR NEGRO | \$ | 1,472.94 |
| 511150102 | SILLON DE ESPERA SOFA DE DOS PLAZAS EN PIEL COLOR NEGRO | \$ | 3,329.20 |
| 511150103 | SILLON DE ESPERA SOFA DE TRES PLAZAS EN PIEL COLOR NEGRO | \$ | 4,076.57 |
| 511150104 | SILLON DE ESPERA SOFA DE UNA PLAZA EN PIEL COLOR NEGRO | \$ | 2,342.65 |
| 511150105 | SILLON DE ESPERA SOFA DE UNA PLAZA EN PIEL COLOR NEGRO | \$ | 2,342.65 |
| 521150012 | VIDEO PROYECTOR OPTOMA MODELO BR323 TECNOLOGIA DLP | | |
| 521150014 | VIDEO PROYECTOR OPTOMA MODELO BR323 TECNOLOGIA DLP | | |
| 566150005 | DOBLE VOLTIMETRO 250-500V DLO102109T17/2 | \$ | 6,866.48 |
| 562150001 | MOTOR DE JAULA DLO1021 | \$ | 8,884.81 |

| | | | |
|-----------|---|----|-----------|
| 566150006 | REGULADOR DE TENSION DE EXCITACIÓN DLO2108T01 | \$ | 6,595.98 |
| 566150007 | AMPERIMETRO DE LORENZO DE HIERRO MOVIL DLO2109T2A5 | \$ | 5,326.72 |
| 566150008 | VOLTIMETRO DE LORENZO DE HIERRO MOVIL (600V) DLO2109T1PV | \$ | 3,807.77 |
| 566150009 | AMPERIMETRO DE LORENZO DE HIERRO MOVIL (100A) | \$ | 5,597.22 |
| 566150010 | AMPERIMETRO DE LORENZO DE HIERRO MOVIL (100A) | \$ | 5,597.22 |
| 566150011 | AMPERIMETRO DE LORENZO DE HIERRO MOVIL DLO2109T5A | \$ | 4,015.85 |
| 566150012 | AMPERIMETRO DE LORENZO DE HIERRO MOVIL DLO2109T5A | \$ | 4,015.85 |
| 566150013 | SET DE CABLES PARA CONEXIÓN DE SISTEMAS COMPLETO DE LOREZO | \$ | 4,827.34 |
| 562150002 | EQUIPO HIDRON.20G 0.60HP PEDR.SILVER | \$ | 2,212.19 |
| 519150006 | SISTEMA DE SEGURIDAD DE BIBLIOTECA(ARCO SEG.) | \$ | 55,834.64 |
| 515150010 | COMPUTADORA TODO EN UNO MARCA HP MODELO ELITEONE 800G1 AIO TOUCH PANTALLA 23" NO.SERIE MXL5112HDL | | |
| 564150001 | EQUIPO DE AIRE ACONDICIONADO UNIDAD #1 LENNOX 5 TON.PARTIDA 2 | \$ | 52,499.72 |
| 564150002 | EQUIPO DE AIRE ACONDICIONADO UNIDAD #2 LENNOX 5 TON.PARTIDA 3 | \$ | 53,750.34 |
| 564150003 | EQUIPO DE AIRE ACONDICIONADO UNIDAD #3 LENNOX 5 TON.PARTIDA 4 | \$ | 61,500.30 |
| 564150004 | EQUIPO DE AIRE ACONDICIONADO UNIDAD #4 LENNOX 5 TON.PARTIDA 5 | \$ | 52,499.72 |
| 564150005 | EQUIPO DE AIRE ACONDICIONADO UNIDAD #5 LENNOX 5 TON.PARTIDA 6 | \$ | 56,000.16 |
| 564150006 | EQUIPO DE AIRE ACONDICIONADO UNIDAD #6 LENNOX 5 TON.PARTIDA 7 | \$ | 56,000.16 |
| 564150007 | UNIDAD DE EXTRACCION S&P HXM 350 00 PARTIDA 8 | \$ | 7,749.96 |
| 564150008 | MINISPLIT MIRAGE 1 TON.2 TIEMPOS 220 VOLTS | \$ | 1,875.00 |
| 519150007 | ACTIVADOR Y DESACTIVADOR DE TIRAS MAGNETICAS, DE ACERO, SUPERFICIE DE CRISTALTEMPLADO | \$ | 12,202.19 |
| 541150003 | TRANSIT BUS 15 PASAJEROS AC LWB MOTOR DIESEL TRANSMISION MANUAL 6V | | |
| 541150002 | REMOLQUE DE 14 X 7 PIES CON CAPACIDAD DE 35000 KG | | |
| 567150004 | CAUTIN P/SOLDAR DE ESTACIÓN 60W WELLER | \$ | 6,135.94 |
| 567150005 | ESCALERA CUPRUM EXTEN 8.850M 405-32 | \$ | 1,583.84 |
| 567150006 | BOMBAROTATIVA P/QUIMICOS/SOLVENTES DOGO TULS/JH | \$ | 1,055.85 |
| 567150007 | HIDROLAVADORA DOGO TULS/1700W/P1020 | \$ | 1,579.92 |
| 564150009 | EQ. AIRE ACOND. MINI SPLIT 1T F/C LENNOX EVAP. LMO12HI160P432 COND. LMO12HO160P432 | \$ | 4,829.31 |
| 564150010 | EQ. AIRE ACOND. MINI SPLIT 1T F/C LENNOX EVAP. LMO12HI160P432 COND. LMO12HO160P432 | \$ | 4,829.31 |
| 564150011 | EQ. AIRE ACOND. MINI SPLIT 1T F/C LENNOX EVAP. LMO12HI160P432 COND. LMO12HO160P432 | \$ | 4,829.31 |
| 564150012 | EQ. AIRE ACOND. MINI SPLIT 1T F/C LENNOX EVAP. LMO12CI160P432 COND. LMO12CO160P432 | \$ | 4,598.24 |
| 564150013 | EQ. AIRE ACOND. MINI SPLIT 2T F/C LENNOX EVAP. LMO24HI160P432 COND. LMO24HO160P432 | \$ | 8,588.18 |
| 564150016 | EQ. AIRE ACOND. MINI SPLIT 2T F/C LENNOX EVAP. LMO24HI160P432 COND. LMO24HO160P432 | \$ | 8,588.18 |
| 564150017 | EQ. AIRE ACOND. MINI SPLIT 2T F/C LENNOX EVAP. LMO24HI160P432 COND. LMO24HO160P432 | \$ | 8,588.18 |
| 564150018 | EQ. AIRE ACOND. MINI SPLIT 2T F/C LENNOX EVAP. LMO24HI160P432 COND. LMO24HO160P432 | \$ | 8,588.18 |
| 564150019 | EQ. AIRE ACOND. MINI SPLIT 2T F/C LENNOX EVAP. LMO24HI160P432 COND. LMO24HO160P432 | \$ | 8,588.18 |
| 564150020 | EQ. AIRE ACOND. MINI SPLIT 2T F/C LENNOX EVAP. LMO24CI160P432 COND. LMO24CO160P432 | \$ | 8,241.57 |
| 564150021 | EQ. AIRE ACOND. MINI SPLIT 2T F/C LENNOX EVAP. LMO24CI160P432 COND. LMO24CO160P432 | \$ | 8,241.57 |
| 564150022 | EQ. AIRE ACOND. MINI SPLIT 3T F/C LENNOX EVAP LXGUHMD036100P201 COND. 14HPX036230 | \$ | 17,550.34 |
| 564150023 | EQ. AIRE ACOND. MINI SPLIT 3T F/C LENNOX EVAP LXGUHMD036100P201 COND. 14HPX036230 | \$ | 17,550.34 |

| | | | |
|-----------|--|----|-----------|
| 564150024 | EQ. AIRE ACOND. MINI SPLIT 3T F/C LENNOX EVAP LXGUHMD036100P201 COND. 14HPX036230 | \$ | 17,550.34 |
| 564150025 | EQ. AIRE ACOND. MINI SPLIT 3T FRIO LENNOX EVAPLXGUHMD036100P201 COND. 13AC036230 | \$ | 14,167.31 |
| 564150026 | EQ. AIRE ACOND. MINI SPLIT 3T FRIO LENNOX EVAPLXGUHMD036100P201 COND. 13AC036230 | \$ | 14,167.31 |
| 564150027 | EQ. AIRE ACOND. MINI SPLIT 3T FRIO LENNOX EVAPLXGUHMD036100P201 COND. 13AC036230 | \$ | 14,167.31 |
| 564150028 | EQ. AIRE ACOND. MINI SPLIT 3T FRIO LENNOX EVAPLXGUHMD036100P201 COND. 13AC036230 | \$ | 14,167.31 |
| 564150029 | EQ. AIRE ACOND. MINI SPLIT 3T FRIO LENNOX EVAPLXGUHMD036100P201 COND. 13AC036230 | \$ | 14,167.31 |
| 564150030 | EQ. AIRE ACOND. MINI SPLIT 3T FRIO LENNOX EVAPLXGUHMD036100P201 COND. 13AC036230 | \$ | 14,167.31 |
| 564150031 | EQ. AIRE ACOND. MINI SPLIT 3T FRIO LENNOX EVAPLXGUHMD036100P201 COND. 13AC036230 | \$ | 14,167.31 |
| 564150032 | EQ. AIRE ACOND. MINI SPLIT 3T FRIO LENNOX EVAPLXGUHMD036100P201 COND. 13AC036230 | \$ | 14,167.31 |
| 564150033 | EQ. AIRE ACOND. MINI SPLIT 3T FRIO LENNOX EVAPLXGUHMD036100P201 COND. 13AC036230 | \$ | 14,167.31 |
| 564150034 | EQ. AIRE ACOND. MINI SPLIT 3T FRIO LENNOX EVAPLXGUHMD036100P201 COND. 13AC036230 | \$ | 14,167.31 |
| 564150035 | EQ. AIRE ACOND. MINI SPLIT 4T F/C LENNOX EVAP. LXGUHMD048100P201 COND. 14HPX048230 | \$ | 20,321.81 |
| 564150036 | EQ. AIRE ACOND. MINI SPLIT 4T F/C LENNOX EVAP. LXGUHMD048100P201 COND. 14HPX048230 | \$ | 20,321.81 |
| 564150037 | EQ. AIRE ACOND. MINI SPLIT 4T FRIO LENNOX EVAP. LXGUHMD048100P201 COND. 13ACX048230 | \$ | 15,117.12 |
| 564150038 | EQ. AIRE ACOND. MINI SPLIT 4T FRIO LENNOX EVAP. LXGUHMD048100P201 COND. 13ACX048230 | \$ | 15,117.12 |
| 564150039 | EQ. AIRE ACOND. MINI SPLIT 4T FRIO LENNOX EVAP. LXGUHMD048100P201 COND. 13ACX048230 | \$ | 15,117.12 |
| 564150040 | EQ. AIRE ACOND. MINI SPLIT 4T FRIO LENNOX EVAP. LXGUHMD048100P201 COND. 13ACX048230 | \$ | 15,117.12 |
| 564150041 | EQ. AIRE ACOND. MINI SPLIT 4T FRIO LENNOX EVAP. LXGUHMD048100P201 COND. 13ACX048230 | \$ | 15,117.12 |
| 564150042 | EQ. AIRE ACOND. MINI SPLIT 5T F/C LENNOX EVAP. LXGUHMD060100P201 COND. 14HPX060230 | \$ | 21,683.18 |
| 564150043 | EQ. AIRE ACOND. MINI SPLIT 5T F/C LENNOX EVAP. LXGUHMD060100P201 COND. 14HPX060230 | \$ | 21,683.18 |
| 564150044 | EQ. AIRE ACOND. MINI SPLIT 5T F/C LENNOX EVAP. LXGUHMD060100P201 COND. 14HPX060230 | \$ | 21,683.18 |
| 564150045 | EQ. AIRE ACOND. MINI SPLIT 5T F/C LENNOX EVAP. LXGUHMD060100P201 COND. 14HPX060230 | \$ | 21,683.18 |
| 564150046 | EQ. AIRE ACOND. MINI SPLIT 5T FRIO LENNOX EVAP. LXGUHMD060100P201 COND. 13ACX060230 | \$ | 16,103.58 |
| 567150008 | FLUXOMETROS | \$ | 1,173.92 |
| 567150009 | FLUXOMETROS | \$ | 1,173.92 |
| 567150010 | FLUXOMETROS | \$ | 1,173.92 |
| 515150013 | COMPUTADORAS 2 | | |
| 515150014 | COMPUTADORAS 3 | | |
| 515150015 | COMPUTADORAS 4 | | |
| 515150016 | COMPUTADORAS 5 | | |
| 515150017 | COMPUTADORAS 6 | | |
| 515150018 | COMPUTADORAS 7 | | |
| 515150019 | COMPUTADORAS 8 | | |
| 515150020 | COMPUTADORAS 9 | | |
| 515150021 | COMPUTADORAS 10 | | |
| 515150022 | COMPUTADORAS 11 | | |

| | | |
|-----------|-----------------|--|
| 515150023 | COMPUTADORAS 12 | |
| 515150024 | COMPUTADORAS 13 | |
| 515150025 | COMPUTADORAS 14 | |
| 515150026 | COMPUTADORAS 15 | |
| 515150027 | COMPUTADORAS 16 | |
| 515150028 | COMPUTADORAS 17 | |
| 515150029 | COMPUTADORAS 18 | |
| 515150030 | COMPUTADORAS 19 | |
| 515150031 | COMPUTADORAS 20 | |
| 515150032 | COMPUTADORAS 21 | |
| 515150033 | COMPUTADORAS 22 | |
| 515150034 | COMPUTADORAS 23 | |
| 515150035 | COMPUTADORAS 24 | |
| 515150036 | COMPUTADORAS 25 | |
| 515150037 | COMPUTADORAS 26 | |
| 515150038 | COMPUTADORAS 27 | |
| 515150039 | COMPUTADORAS 28 | |
| 515150040 | COMPUTADORAS 29 | |
| 515150041 | COMPUTADORAS 30 | |
| 515150042 | COMPUTADORAS 31 | |
| 515150043 | COMPUTADORAS 32 | |
| 515150044 | COMPUTADORAS 33 | |
| 515150045 | COMPUTADORAS 34 | |
| 515150046 | COMPUTADORAS 35 | |
| 515150047 | COMPUTADORAS 36 | |
| 515150048 | COMPUTADORAS 37 | |
| 515150049 | COMPUTADORAS 38 | |
| 515150050 | COMPUTADORAS 39 | |
| 515150051 | COMPUTADORAS 40 | |
| 515150052 | COMPUTADORAS 41 | |
| 515150053 | COMPUTADORAS 42 | |
| 515150054 | COMPUTADORAS 43 | |
| 515150055 | COMPUTADORAS 44 | |
| 515150056 | COMPUTADORAS 45 | |
| 515150057 | COMPUTADORAS 46 | |
| 515150058 | COMPUTADORAS 47 | |
| 515150059 | COMPUTADORAS 48 | |
| 515150060 | COMPUTADORAS 49 | |
| 515150061 | COMPUTADORAS 50 | |
| 515150062 | COMPUTADORAS 51 | |
| 515150063 | COMPUTADORAS 52 | |
| 515150064 | COMPUTADORAS 53 | |
| 515150065 | COMPUTADORAS 54 | |
| 515150066 | COMPUTADORAS 55 | |
| 515150067 | COMPUTADORAS 56 | |

| | | | |
|-----------|---|----|----------|
| 515150068 | COMPUTADORAS 57 | | |
| 515150069 | COMPUTADORAS 58 | | |
| 515150070 | COMPUTADORAS 59 | | |
| 515150071 | COMPUTADORAS 60 | | |
| 515150072 | COMPUTADORAS 61 | | |
| 515150073 | COMPUTADORAS 62 | | |
| 515150074 | COMPUTADORAS 63 | | |
| 515150075 | COMPUTADORAS 64 | | |
| 515150076 | COMPUTADORAS 65 | | |
| 515150077 | COMPUTADORAS 66 | | |
| 515150078 | COMPUTADORAS 67 | | |
| 515150079 | COMPUTADORAS 68 | | |
| 515150080 | COMPUTADORAS 69 | | |
| 515150081 | COMPUTADORAS 70 | | |
| 515150082 | COMPUTADORAS 71 | | |
| 515150083 | COMPUTADORAS 72 | | |
| 515150084 | COMPUTADORAS 73 | | |
| 515150085 | COMPUTADORAS 74 | | |
| 515150086 | COMPUTADORAS 75 | | |
| 515150087 | COMPUTADORAS 76 | | |
| 515150088 | COMPUTADORAS 77 | | |
| 515150089 | COMPUTADORAS 78 | | |
| 515150090 | COMPUTADORAS 79 | | |
| 515150091 | COMPUTADORAS 80 | | |
| 515160001 | COMPUTADORA TODO EN UNO MCA LENOVO MOD. IDEACENTRE C260 19.5"CELERON CDCJ1800 4GB 1TB BLANCA WINDOS10SL | | |
| 515160002 | COMPUTADORA TODO EN UNO MCA LENOVO MOD. IDEACENTRE C260 19.5"CELERON CDCJ1800 4GB 1TB BLANCA WINDOS10SL | | |
| 515160003 | COMPUTADORA TODO EN UNO MCA LENOVO MOD. IDEACENTRE C260 19.5"CELERON CDCJ1800 4GB 1TB BLANCA WINDOS10SL | | |
| 515160004 | COMPUTADORA TODO EN UNO MCA LENOVO MOD. IDEACENTRE C260 19.5"CELERON CDCJ1800 4GB 1TB BLANCA WINDOS10SL | | |
| 515160005 | COMPUTADORA TODO EN UNO MCA LENOVO MOD. IDEACENTRE C260 19.5"CELERON CDCJ1800 4GB 1TB BLANCA WINDOS10SL | | |
| 515160006 | COMPUTADORA TODO EN UNO MCA LENOVO MOD. IDEACENTRE C260 19.5"CELERON CDCJ1800 4GB 1TB BLANCA WINDOS10SL | | |
| 515160007 | COMPUTADORA TODO EN UNO MCA LENOVO MOD. IDEACENTRE C260 19.5"CELERON CDCJ1800 4GB 1TB BLANCA WINDOS10SL | | |
| 515160008 | COMPUTADORA TODO EN UNO MCA LENOVO MOD. IDEACENTRE C260 19.5"CELERON CDCJ1800 4GB 1TB BLANCA WINDOS10SL | | |
| 515160009 | COMPUTADORA TODO EN UNO MCA LENOVO MOD. IDEACENTRE C260 19.5"CELERON CDCJ1800 4GB 1TB BLANCA WINDOS10SL | | |
| 515160010 | COMPUTADORA TODO EN UNO MCA LENOVO MOD. IDEACENTRE C260 19.5"CELERON CDCJ1800 4GB 1TB BLANCA WINDOS10SL | | |
| 515160011 | COMPUTADORA TODO EN UNO MCA LENOVO MOD. IDEACENTRE C260 19.5"CELERON CDCJ1800 4GB 1TB BLANCA WINDOS10SL | | |
| 515160012 | COMPUTADORA TODO EN UNO MCA LENOVO MOD. IDEACENTRE C260 19.5"CELERON CDCJ1800 4GB 1TB BLANCA WINDOS10SL | | |
| 511160001 | ARCHIVERO METAL OFICIO 4CAJONES NEGRO | \$ | 1,520.83 |
| 562160001 | CILINDRO GAS LP 500 L. ESTACIONARIO C/REG.GDE OF TANQUE ESTACIONARIO | \$ | 2,738.30 |
| 562160002 | TANQUE HIDRONE 250L METAL VERT EVANS EQTH-250VE | \$ | 2,239.04 |
| 562160003 | CILINDRO GAS LP 500 L. ESTACIONARIO C/REG.GDE OF TANQUE ESTACIONARIO | \$ | 2,738.30 |

| | | | |
|-----------|--|----|-----------|
| 519160001 | ESTACION DE LLENADO Y BEBEDEROS DE AGUA DE PARED C/ENFRIADOR Y PURIFICADOR | \$ | 16,413.20 |
| 566160001 | COMPRESOR DE AIRE DE 120 LTS HORIZONTAL | \$ | 3,792.65 |
| 562160005 | EQUIPO HIDRONEUMATICO 250 LTS EVANS BOMBA | \$ | 4,220.43 |
| 511160002 | SILLON LOVSEAT COLOR CAFÉ PULIDO MICROFIBRA | \$ | 3,357.08 |
| 511160003 | ARCHIVERO 2 GAVETAS VERTICAL . TAMAÑO OFICIO | \$ | 1,397.41 |
| 511160004 | ISLA DE TRABAJO MELANINA COLOR GRAFITO | \$ | 2,417.83 |
| 511160005 | ARCHIVERO 2 GAVETAS VERTICAL . TAMAÑO OFICIO | \$ | 1,397.41 |
| 511160006 | ISLA DE TRABAJO MELANINA COLOR GRAFITO | \$ | 2,417.83 |
| 511160007 | ARCHIVERO 2 GAVETAS VERTICAL . TAMAÑO OFICIO | \$ | 1,397.41 |
| 511160008 | ARCHIVERO 2 GAVETAS VERTICAL . TAMAÑO OFICIO | \$ | 1,397.41 |
| 511160009 | ARCHIVERO 2 GAVETAS VERTICAL . TAMAÑO OFICIO | \$ | 1,397.41 |
| 511160010 | ISLA DE TRABAJO MELANINA COLOR GRAFITO | \$ | 2,417.83 |
| 511160011 | ISLA DE TRABAJO MELANINA COLOR GRAFITO | \$ | 2,417.83 |
| 511160012 | ISLA DE TRABAJO MELANINA COLOR GRAFITO | \$ | 2,417.83 |
| 511160013 | ARCHIVERO 2 GAVETAS VERTICAL . TAMAÑO OFICIO | \$ | 1,397.41 |
| 511160014 | ARCHIVERO 2 GAVETAS VERTICAL . TAMAÑO OFICIO | \$ | 1,397.41 |
| 511160015 | ARCHIVERO 2 GAVETAS VERTICAL . TAMAÑO OFICIO | \$ | 1,397.41 |
| 511160016 | ARCHIVERO 2 GAVETAS VERTICAL . TAMAÑO OFICIO | \$ | 1,397.41 |
| 511160017 | ARCHIVERO 2 GAVETAS VERTICAL . TAMAÑO OFICIO | \$ | 1,397.41 |
| 511160018 | ISLA DE TRABAJO MELANINA COLOR GRAFITO | \$ | 2,417.83 |
| 511160019 | ISLA DE TRABAJO MELANINA COLOR GRAFITO | \$ | 2,417.83 |
| 511160020 | ISLA DE TRABAJO MELANINA COLOR GRAFITO | \$ | 2,417.83 |
| 511160021 | ISLA DE TRABAJO MELANINA COLOR GRAFITO | \$ | 2,417.83 |
| 511160022 | ISLA DE TRABAJO MELANINA COLOR GRAFITO | \$ | 2,417.83 |
| 511160023 | ARCHIVERO 2 GAVETAS VERTICAL . TAMAÑO OFICIO | \$ | 1,397.41 |
| 511160024 | ARCHIVERO 2 GAVETAS VERTICAL . TAMAÑO OFICIO | \$ | 1,397.41 |
| 511160025 | ARCHIVERO 2 GAVETAS VERTICAL . TAMAÑO OFICIO | \$ | 1,397.41 |
| 511160026 | ARCHIVERO 2 GAVETAS VERTICAL . TAMAÑO OFICIO | \$ | 1,397.41 |
| 511160027 | ISLA DE TRABAJO MELANINA COLOR GRAFITO | \$ | 2,417.83 |
| 511160028 | ISLA DE TRABAJO MELANINA COLOR GRAFITO | \$ | 2,417.83 |
| 511160029 | ISLA DE TRABAJO MELANINA COLOR GRAFITO | \$ | 2,417.83 |
| 511160030 | ISLA DE TRABAJO MELANINA COLOR GRAFITO | \$ | 2,417.83 |
| 511160031 | ARCHIVERO METALICO 4 GABETAS NEGRO | \$ | 2,210.73 |
| 515160013 | ESCANER HP SCANJET ENT FLOW 7500 CAMA TAMAÑO OFICIO Y ADF | | |
| 515160014 | ESCANER HP SCANJET ENT FLOW 7500 CAMA TAMAÑO OFICIO Y ADF | | |
| 566160002 | TANQUE HIDRONE PREC 44G. DIAF S/BASE | \$ | 2,341.82 |
| 566160003 | SET DE BARRERAS AUTOMATICAS PARA CONTROL DE ACCESO VEHICULAR | \$ | 16,588.00 |
| 511160032 | SILLON EJECUTIVO OFFICAR MOD BM2951N | \$ | 1,946.87 |
| 511160033 | SILLON EJECUTIVO OFFICAR MOD BM2951N | \$ | 1,946.87 |
| 511160034 | SILLON EJECUTIVO OFFICAR MOD BM2951N | \$ | 1,946.87 |
| 511160035 | SILLON EJECUTIVO OFFICAR MOD BM2951N | \$ | 1,946.87 |
| 511160036 | SILLON EJECUTIVO OFFICAR MOD BM2951N | \$ | 1,946.87 |
| 511160037 | SILLON EJECUTIVO OFFICAR MOD BM2951N | \$ | 1,946.87 |
| 511160038 | SILLON EJECUTIVO OFFICAR MOD BM2951N | \$ | 1,946.87 |

| | | | |
|-----------|---|----|----------|
| 511160039 | SILLON EJECUTIVO OFFICCHAR MOD BM2951N | \$ | 1,946.87 |
| 511160040 | SILLON EJECUTIVO OFFICCHAR MOD BM2951N | \$ | 1,946.87 |
| 511160041 | SILLON EJECUTIVO OFFICCHAR MOD BM2951N | \$ | 1,946.87 |
| 511160042 | SILLON EJECUTIVO OFFICCHAR MOD BM2951N | \$ | 1,946.87 |
| 511160043 | SILLON EJECUTIVO OFFICCHAR MOD BM2951N | \$ | 1,946.87 |
| 511160044 | SILLON EJECUTIVO RESP. ALTO BM90 | \$ | 2,559.11 |
| 515160015 | COMPUTADORA DE ESCRITORIO HP MOD. PODESK | | |
| 515160016 | COMPUTADORA DE ESCRITORIO HP MOD. PODESK | | |
| 515160017 | COMPUTADORA DE ESCRITORIO HP MOD. PODESK | | |
| 515160018 | COMPUTADORA DE ESCRITORIO HP MOD. PODESK | | |
| 515160019 | COMPUTADORA DE ESCRITORIO HP MOD. PODESK | | |
| 515160020 | COMPUTADORA DE ESCRITORIO HP MOD. PODESK | | |
| 515160021 | COMPUTADORA DE ESCRITORIO HP MOD. PODESK | | |
| 515160022 | COMPUTADORA DE ESCRITORIO HP MOD. PODESK | | |
| 515160023 | COMPUTADORA DE ESCRITORIO HP MOD. PODESK | | |
| 515160024 | COMPUTADORA DE ESCRITORIO HP MOD. PODESK | | |
| 515160025 | COMPUTADORA DE ESCRITORIO HP MOD. PODESK | | |
| 515160026 | COMPUTADORA DE ESCRITORIO HP MOD. PODESK | | |
| 515160027 | COMPUTADORA DE ESCRITORIO HP MOD. PODESK | | |
| 515160028 | COMPUTADORA DE ESCRITORIO HP MOD. PODESK | | |
| 515160029 | COMPUTADORA DE ESCRITORIO HP MOD. PODESK | | |
| 515160030 | COMPUTADORA DE ESCRITORIO HP MOD. PODESK | | |
| 515160031 | COMPUTADORA DE ESCRITORIO HP MOD. PODESK | | |
| 515160032 | COMPUTADORA DE ESCRITORIO HP MOD. PODESK | | |
| 515160033 | COMPUTADORA DE ESCRITORIO HP MOD. PODESK | | |
| 515160034 | COMPUTADORA DE ESCRITORIO HP MOD. PODESK | | |
| 515160035 | COMPUTADORA DE ESCRITORIO HP MOD. PODESK | | |
| 515160036 | COMPUTADORA DE ESCRITORIO HP MOD. PODESK | | |
| 515160037 | COMPUTADORA DE ESCRITORIO HP MOD. PODESK | | |
| 515160038 | COMPUTADORA DE ESCRITORIO HP MOD. PODESK | | |
| 515160039 | COMPUTADORA DE ESCRITORIO HP MOD. PODESK | | |
| 515160040 | COMPUTADORA DE ESCRITORIO HP MOD. PODESK | | |
| 515160041 | COMPUTADORA DE ESCRITORIO HP MOD. PODESK | | |
| 515160042 | COMPUTADORA DE ESCRITORIO HP MOD. PODESK | | |
| 515160043 | COMPUTADORA DE ESCRITORIO HP MOD. PODESK | | |
| 515160044 | COMPUTADORA DE ESCRITORIO HP MOD. PODESK | | |
| 515160045 | COMPUTADORA DE ESCRITORIO HP MOD. PODESK | | |
| 515160046 | COMPUTADORA DE ESCRITORIO HP MOD. PODESK | | |
| 515160047 | COMPUTADORA DE ESCRITORIO HP MOD. PODESK | | |
| 515160048 | PANTALLA TELEVISION LED 60" SAMSUNG FHD SMART (WIFI) | | |
| 515160049 | PANTALLA TELEVISION LED 60" SAMSUNG FHD SMART (WIFI) | | |
| 566160004 | HIGH BAY LED LAMPARA HQ POTENCIA 150W LUM HB 150W 6500K | \$ | 3,379.09 |
| 566160005 | HIGH BAY LED LAMPARA HQ POTENCIA 150W LUM HB 150W 6500K | \$ | 3,379.09 |
| 566160006 | HIGH BAY LED LAMPARA HQ POTENCIA 150W LUM HB 150W 6500K | \$ | 3,379.09 |
| 566160007 | HIGH BAY LED LAMPARA HQ POTENCIA 150W LUM HB 150W 6500K | \$ | 3,379.09 |

| | | | |
|-----------|--|----|----------|
| 566160008 | HIGH BAY LED LAMPARA HQ POTENCIA 150W LUM HB 150W 6500K | \$ | 3,379.09 |
| 566160009 | HIGH BAY LED LAMPARA HQ POTENCIA 150W LUM HB 150W 6500K | \$ | 3,379.09 |
| 566160010 | HIGH BAY LED LAMPARA HQ POTENCIA 150W LUM HB 150W 6500K | \$ | 3,379.09 |
| 566160011 | HIGH BAY LED LAMPARA HQ POTENCIA 150W LUM HB 150W 6500K | \$ | 3,379.09 |
| 566160012 | HIGH BAY LED LAMPARA HQ POTENCIA 150W LUM HB 150W 6500K | \$ | 3,379.09 |
| 566160013 | HIGH BAY LED LAMPARA HQ POTENCIA 150W LUM HB 150W 6500K | \$ | 3,379.09 |
| 529160001 | PERCUCIONES BATERIA ELECTRONICA PROFESIONAL CON SOPORTE | \$ | - |
| 529160002 | TECLADO YAMAHA PSR650 PROFESIONAL | \$ | - |
| 541160002 | CANASTA PORTA EQUIPAJE COLOR NEGRO | \$ | - |
| 515160051 | KIT DE CAMARAS INALAMBRICAS DE CCTV MARCA DAHUA C/4 | | |
| 515160052 | KIT DE CAMARAS INALAMBRICAS DE CCTV MARCA DAHUA C/4 | | |
| 566160014 | LUMNIMARIO URBAN CITY DE PUNTA DE POSTE LED 75W MARCA CONSTRULITA MOD. OU9100-FBNA-75W | \$ | 5,935.63 |
| 566160015 | LUMNIMARIO URBAN CITY DE PUNTA DE POSTE LED 75W MARCA CONSTRULITA MOD. OU9100-FBNA-75W | \$ | 5,935.63 |
| 566160016 | LUMNIMARIO URBAN CITY DE PUNTA DE POSTE LED 75W MARCA CONSTRULITA MOD. OU9100-FBNA-75W | \$ | 5,935.63 |
| 566160017 | LUMNIMARIO URBAN CITY DE PUNTA DE POSTE LED 75W MARCA CONSTRULITA MOD. OU9100-FBNA-75W | \$ | 5,935.63 |
| 566160018 | LUMNIMARIO URBAN CITY DE PUNTA DE POSTE LED 75W MARCA CONSTRULITA MOD. OU9100-FBNA-75W | \$ | 5,935.63 |
| 566160019 | LUMNIMARIO URBAN CITY DE PUNTA DE POSTE LED 75W MARCA CONSTRULITA MOD. OU9100-FBNA-75W | \$ | 5,935.63 |
| 566160020 | LUMNIMARIO URBAN CITY DE PUNTA DE POSTE LED 75W MARCA CONSTRULITA MOD. OU9100-FBNA-75W | \$ | 5,935.63 |
| 566160021 | LUMNIMARIO URBAN CITY DE PUNTA DE POSTE LED 75W MARCA CONSTRULITA MOD. OU9100-FBNA-75W | \$ | 5,935.63 |
| 566160022 | LUMNIMARIO URBAN CITY DE PUNTA DE POSTE LED 75W MARCA CONSTRULITA MOD. OU9100-FBNA-75W | \$ | 5,935.63 |
| 566160023 | LUMNIMARIO URBAN CITY DE PUNTA DE POSTE LED 75W MARCA CONSTRULITA MOD. OU9100-FBNA-75W | \$ | 5,935.63 |
| 566160024 | LUMNIMARIO URBAN CITY DE PUNTA DE POSTE LED 75W MARCA CONSTRULITA MOD. OU9100-FBNA-75W | \$ | 5,935.63 |
| 566160025 | LUMNIMARIO URBAN CITY DE PUNTA DE POSTE LED 75W MARCA CONSTRULITA MOD. OU9100-FBNA-75W | \$ | 5,935.63 |
| 566160026 | LUMNIMARIO URBAN CITY DE PUNTA DE POSTE LED 75W MARCA CONSTRULITA MOD. OU9100-FBNA-75W | \$ | 5,935.63 |
| 566160027 | LUMNIMARIO URBAN CITY DE PUNTA DE POSTE LED 75W MARCA CONSTRULITA MOD. OU9100-FBNA-75W | \$ | 5,935.63 |
| 566160028 | LUMNIMARIO URBAN CITY DE PUNTA DE POSTE LED 75W MARCA CONSTRULITA MOD. OU9100-FBNA-75W | \$ | 5,935.63 |
| 566160029 | LUMNIMARIO SOLALED PLUS DE 150W C/GRIS MARCA SOLA BASIC MOD. CITY-U150G57B1 | \$ | 5,049.08 |
| 566160030 | LUMNIMARIO SOLALED PLUS DE 150W C/GRIS MARCA SOLA BASIC MOD. CITY-U150G57B1 | \$ | 5,049.08 |
| 566160031 | LUMNIMARIO SOLALED PLUS DE 150W C/GRIS MARCA SOLA BASIC MOD. CITY-U150G57B1 | \$ | 5,049.08 |
| 566160032 | LUMNIMARIO SOLALED PLUS DE 150W C/GRIS MARCA SOLA BASIC MOD. CITY-U150G57B1 | \$ | 5,049.08 |
| 566160033 | LUMNIMARIO SOLALED PLUS DE 150W C/GRIS MARCA SOLA BASIC MOD. CITY-U150G57B1 | \$ | 5,049.08 |
| 566160034 | LUMNIMARIO SOLALED PLUS DE 150W C/GRIS MARCA SOLA BASIC MOD. CITY-U150G57B1 | \$ | 5,049.08 |
| 566160035 | LUMNIMARIO SOLALED PLUS DE 150W C/GRIS MARCA SOLA BASIC MOD. CITY-U150G57B1 | \$ | 5,049.08 |
| 566160036 | LUMNIMARIO SOLALED PLUS DE 150W C/GRIS MARCA SOLA BASIC MOD. CITY-U150G57B1 | \$ | 5,049.08 |
| 566160037 | LUMNIMARIO SOLALED PLUS DE 150W C/GRIS MARCA SOLA BASIC MOD. CITY-U150G57B1 | \$ | 5,049.08 |

| | | | |
|-----------|---|----|----------|
| 566160038 | LUMNIMARIO SOLALED PLUS DE 150W C/GRIS MARCA SOLA BASIC MOD. CITY-U150G57B1 | \$ | 5,049.08 |
| 566160039 | LUMNIMARIO SOLALED PLUS DE 150W C/GRIS MARCA SOLA BASIC MOD. CITY-U150G57B1 | \$ | 5,049.08 |
| 566160040 | LUMNIMARIO SOLALED PLUS DE 150W C/GRIS MARCA SOLA BASIC MOD. CITY-U150G57B1 | \$ | 5,049.08 |
| 566160041 | LUMNIMARIO SOLALED PLUS DE 150W C/GRIS MARCA SOLA BASIC MOD. CITY-U150G57B1 | \$ | 5,049.08 |
| 566160042 | LUMNIMARIO SOLALED PLUS DE 150W C/GRIS MARCA SOLA BASIC MOD. CITY-U150G57B1 | \$ | 5,049.08 |
| 566160043 | LUMNIMARIO SOLALED PLUS DE 150W C/GRIS MARCA SOLA BASIC MOD. CITY-U150G57B1 | \$ | 5,049.08 |
| 566160044 | LUMNIMARIO SOLALED PLUS DE 150W C/GRIS MARCA SOLA BASIC MOD. CITY-U150G57B1 | \$ | 5,049.08 |
| 566160045 | LUMNIMARIO SOLALED PLUS DE 150W C/GRIS MARCA SOLA BASIC MOD. CITY-U150G57B1 | \$ | 5,049.08 |
| 566160046 | LUMNIMARIO SOLALED PLUS DE 150W C/GRIS MARCA SOLA BASIC MOD. CITY-U150G57B1 | \$ | 5,049.08 |
| 529160012 | TECLADO RITMOS AL TECLADO PROFESIONAL | \$ | - |
| 521160001 | CAMARA FOTOGRAFICA MCA CANON C/LENTE 18-5M | | |
| 515160053 | PROCESADOR HP AIO 18.5" MCA E1-6 | | |
| 515160054 | PROCESADOR HP AIO 18.5" MCA E1-6 | | |
| 515160055 | PROCESADOR HP AIO 18.5" MCA E1-6 | | |
| 515160056 | PROCESADOR HP AIO 18.5" MCA E1-6 | | |
| 515160057 | PROCESADOR HP AIO 18.5" MCA E1-6 | | |
| 515160058 | PROCESADOR HP AIO 18.5" MCA E1-6 | | |
| 515160059 | DISCO DURO NAS WESTER DIGITAL 6TB | | |
| 515160060 | DISCO DURO NAS WESTER DIGITAL 6TB | | |
| 515160061 | DISCO DURO NAS WESTER DIGITAL 6TB | | |
| 515160063 | MULTIPLEXOR HDMI 1 ENTRADA/8 SALIDAS HDMS | | |
| 515160064 | PANTALLA PROY TRASERA/FRONTAL MCA LUME | | |
| 515160066 | PROYECTOR OPTOMA MOD X416 LUME | | |
| 515160067 | PROYECTOR OPTOMA MOD X416 LUME | | |
| 515160068 | PROYECTOR OPTOMA MOD X416 LUME | | |
| 515160069 | PROYECTOR OPTOMA MOD X416 LUME | | |
| 515160071 | SERVIDOR DE RACK 1 U MCA HP MOD. PROLIANT DL360 | | |
| 515160072 | SERVIDOR DE RACK 1 U MCA HP MOD. PROLIANT DL360 | | |
| 515160073 | SWITCH MARCA HP MOD. 1920-48G 48+4 GIG | | |
| 515160074 | SWITCH MARCA HP MOD. 1920-48G 48+4 GIG | | |
| 515160075 | UPS MCA TRIPPLITE MOD. SU1500RTXL2UA DOBLE | | |
| 515160076 | UPS MCA TRIPPLITE MOD. SU1500RTXL2UA DOBLE | | |
| 515160077 | UPS MCA TRIPPLITE MOD. SU1500RTXL2UA DOBLE | | |
| 515160078 | UPS MCA TRIPPLITE MOD. SU1500RTXL2UA DOBLE | | |
| 515160001 | LECTOR DE CODIGOS MARCA HONEYWELL | | |
| 511160045 | ARCHIVERO DE 4 GAVETAS CON ACABADO EN LAMINA | \$ | 1,720.54 |
| 511160046 | ARCHIVERO DE 4 GAVETAS CON ACABADO EN LAMINA | \$ | 1,720.54 |
| 511160047 | SILLON EJECUTIVO MOD. BM2951N DE RESPALDO ALTO SIN CABECERA SOPORTE LUMBAR CON AJUSTE DE ALTURA | \$ | 1,815.43 |
| 511160048 | SILLON EJECUTIVO MOD. BM2951N DE RESPALDO ALTO SIN CABECERA SOPORTE LUMBAR CON AJUSTE DE ALTURA | \$ | 1,815.43 |
| 511160049 | SILLON EJECUTIVO MOD. BM2951N DE RESPALDO ALTO SIN CABECERA SOPORTE LUMBAR CON AJUSTE DE ALTURA | \$ | 1,815.43 |

| | | | |
|------------|--|----|------------|
| 511160050 | ISLA DE TRABAJO GRAFITO ; DE 1MM CALIBRE 20 Y 22 ANCHO 1.80CM PROF. 140CM ALTURA 75CM COLOR GRAFITO | \$ | 2,648.61 |
| 511160051 | ISLA DE TRABAJO GRAFITO ; DE 1MM CALIBRE 20 Y 22 ANCHO 1.80CM PROF. 140CM ALTURA 75CM COLOR GRAFITO | \$ | 2,648.61 |
| 511160052 | ISLA DE TRABAJO GRAFITO ; DE 1MM CALIBRE 20 Y 22 ANCHO 1.80CM PROF. 140CM ALTURA 75CM COLOR GRAFITO | \$ | 2,648.61 |
| 511160053 | ISLA DE TRABAJO GRAFITO ; DE 1MM CALIBRE 20 Y 22 ANCHO 1.80CM PROF. 140CM ALTURA 75CM COLOR GRAFITO | \$ | 2,648.61 |
| 511160054 | ISLA DE TRABAJO GRAFITO ; DE 1MM CALIBRE 20 Y 22 ANCHO 1.80CM PROF. 140CM ALTURA 75CM COLOR GRAFITO | \$ | 2,648.61 |
| 511160055 | ISLA DE TRABAJO GRAFITO ; DE 1MM CALIBRE 20 Y 22 ANCHO 1.80CM PROF. 140CM ALTURA 75CM COLOR GRAFITO | \$ | 2,648.61 |
| 511160056 | ISLA DE TRABAJO GRAFITO ; DE 1MM CALIBRE 20 Y 22 ANCHO 1.80CM PROF. 140CM ALTURA 75CM COLOR GRAFITO | \$ | 2,648.61 |
| 511160057 | ARCHIVERO METALICO DE 4 GAVETAS CON CAJA FUERTE OFIK | \$ | 5,247.07 |
| 511160058 | MUEBLE PENINSULA SECRETARIAL TROT NGO ARCHIVERO | \$ | 2,300.00 |
| 515160002 | COMPUTADORA MACBOOK PRO 13.3 | | |
| 515160004 | CAMARA DIGITAL NIKON COOLPIX P610 NGO | | |
| 515160005 | MACBOOK AIR MMBGF2EA | | |
| 515160006 | LAPTOP DELL INSPIRON 15-5559 | | |
| 515160007 | IMPRESORA MULTIFUNCIONAL LASER | | |
| 515160008 | TELEVISION LED DE 43" LG, SMART TV FULL HD 1080P | | |
| 515160009 | LAPTOP ACER ASPIRE E5-553-1786 PROCESADOR AMD A12 9700P | | |
| 515160010 | LAPTOP HP 240 G5 PROCESADOR INTEL CORE I5 6200U DDR3 DISCO DURO 1TB 14" LED | | |
| 515160011 | TABLET IPAD MINI 4 16GB GRAY APPLE | | |
| 515160012 | LAPTOP ACER ES1-531-CSUX | | |
| 515160013 | IMPRESORA MULTIFUNCIONAL SAMSUNG SL-C480W/XAX | | |
| 515160014 | LAPTOP DELL LATITUDE E5470 14" INTEL CORE I7-6820HK 2.70GHZ 8GB 1TB WINDOWS 7/10 | | |
| 515160015 | TELEVISION SMART TV SAMSUNG LED UN32J4300AF 32" HD | | |
| 515160016 | LAPTOP HP 14-AM009LA | | |
| 511170001 | DESTRUCTORA DE DOCUMENTOS | \$ | 8,198.88 |
| 567170002 | DESBROZADORA A GASOLINA, 30CC, 17" DE CORTE, CURVA | \$ | 1,200.69 |
| 567170003 | DESBROZADORA A GASOLINA, 30CC, 17" DE CORTE, CURVA | \$ | 1,200.69 |
| 567170004 | DESBROZADORA DE GASOLINA 33CC | \$ | 1,977.43 |
| 567170005 | DESBROZADORA DE GASOLINA 33CC | \$ | 1,977.43 |
| 5200170001 | MESA NAC MATCH POINT B/N | \$ | 735.85 |
| 562170001 | SIMULADOR PORTABLE DE PERFORACION CON CONTROL DE POZO | \$ | 706,102.01 |
| 567170006 | DECIBELIMETRO DIG. STEREN | \$ | 2,408.17 |
| 565170001 | BRUJULA TIPO BRUNTON MARCA BRUNTON MOD. TRUARC 15 | \$ | 1,208.87 |
| 565170002 | BRUJULA TIPO BRUNTON MARCA BRUNTON MOD. TRUARC 16 | \$ | 1,208.87 |
| 565170003 | BRUJULA TIPO BRUNTON MARCA BRUNTON MOD. TRUARC 17 | \$ | 1,208.87 |
| 565170004 | BRUJULA TIPO BRUNTON MARCA BRUNTON MOD. TRUARC 18 | \$ | 1,208.87 |
| 565170005 | BRUJULA TIPO BRUNTON MARCA BRUNTON MOD. TRUARC 19 | \$ | 1,208.87 |
| 565170006 | BRUJULA TIPO BRUNTON MARCA BRUNTON MOD. TRUARC 20 | \$ | 1,208.87 |
| 565170007 | LUPA TIPO JOYERO 3X10X55X MINI | \$ | 238.73 |
| 565170008 | LUPA TIPO JOYERO 3X10X55X MINI | \$ | 238.73 |
| 565170009 | LUPA TIPO JOYERO 3X10X55X MINI | \$ | 238.73 |
| 565170010 | LUPA TIPO JOYERO 3X10X55X MINI | \$ | 238.73 |

| | | | |
|-----------|--|----|------------|
| 565170011 | LUPA TIPO JOYERO 3X10X55X MINI | \$ | 238.73 |
| 565170012 | LUPA TIPO JOYERO 3X10X55X MINI | \$ | 238.73 |
| 565170013 | RADIOS WALKIE TALKIE | \$ | 3,152.49 |
| 565170014 | RADIOS WALKIE TALKIE | \$ | 3,152.49 |
| 565170015 | GPS GARMIN ETREX | \$ | 5,736.78 |
| 565170016 | GPS GARMIN ETREX | \$ | 5,736.78 |
| 511170001 | WORKSTATION PROCESADOR E5-1650V3 RAM 8GB DISCO DURO 1TB WINDOWS 10 | | |
| 511170002 | WORKSTATION PROCESADOR E5-1650V3 RAM 8GB DISCO DURO 1TB WINDOWS 10 | | |
| 511170003 | WORKSTATION PROCESADOR E5-1650V3 RAM 8GB DISCO DURO 1TB WINDOWS 10 | | |
| 511170004 | WORKSTATION PROCESADOR E5-1650V3 RAM 8GB DISCO DURO 1TB WINDOWS 10 | | |
| 511170005 | WORKSTATION PROCESADOR E5-1650V3 RAM 8GB DISCO DURO 1TB WINDOWS 10 | | |
| 511170006 | MONITOR 24 PULGADAS LED PARA PC | | |
| 511170007 | MONITOR 24 PULGADAS LED PARA PC | | |
| 511170008 | MONITOR 24 PULGADAS LED PARA PC | | |
| 511170009 | MONITOR 24 PULGADAS LED PARA PC | | |
| 511170010 | MONITOR 24 PULGADAS LED PARA PC | | |
| 511170011 | PANTALLA LED 65 PULGADAS | | |
| 511170012 | PROYECTOR LCD | | |
| 511170013 | LAPTOP HP PROCESADOR INTEL CORE I7-6500U MEMORIA RAM 8GB, DISCO DURO 1TB PANTALLA 14" WINDOWS 10 | | |
| 511170014 | LICENCIA ASPEN HYSYS ACADÉMINCO CON 5 AÑOS DE VIGENCIA | | |
| 511170015 | LICENCIA ASPEN HYSYS ACADÉMINCO CON 5 AÑOS DE VIGENCIA | | |
| 562170002 | SIMULADOR PORTABLE DE PERFORACION CON CONTROL DE POZO | \$ | 728,517.94 |
| 566170001 | RS-125 ESPECTRÓMETRO DE RAYOS GAMMA | \$ | 225,476.16 |
| 511170016 | SWITCH TP-LINK | | |
| 511170017 | SWITCH TP-LINK | | |
| 511170018 | SWITCH TP-LINK | | |
| 562170003 | SECADOR REFRIGERATIVO 25 SCFM | \$ | 7,075.82 |
| 562170004 | SEPARADOR DE LIQUIDO | \$ | 2,636.82 |
| 562170005 | FILTRO JUMBO 1", 5 MICR, VASO C/GUARDA, DREN MAN. | \$ | 2,153.53 |
| 562170006 | MANOMETRO, VASO DE POLICARBONATO | \$ | 6,223.10 |
| 562170006 | MANOMETRO, VASO DE POLICARBONATO | \$ | 6,223.10 |
| 562170006 | MANOMETRO, VASO DE POLICARBONATO | \$ | 6,223.10 |
| 562170007 | BOMBA HIDRONEUMATICA DE 1-1/2HP, 150 LITROS | \$ | 5,448.76 |
| 562170010 | UNIDAD ROBOTICA TIPO ABB IRN 1600-6/1.2, | \$ | 501,941.67 |
| 562170011 | CENTRO DE MAQUINADO | \$ | 264,610.92 |
| 562170012 | SECADOR REFRIGERATIVO 25 SCFM 2/2 | \$ | 7,183.03 |
| 511170019 | RUTEADOR INALAMBRICO GIGABIT TP-LINK ARCHER C7 | | |
| 511170020 | RUTEADOR INALAMBRICO GIGABIT TP-LINK ARCHER C7 | | |
| 511170021 | SWITCH HP 1910-24 DE 24 PUERTOS 10/100 MBPS, 2 PUERTOS SFP DE 1000 MBPS | | |
| 519170001 | GRABADORA MARCA SONY ZR-RS60BT | \$ | 2,497.92 |
| 519170002 | GRABADORA MARCA SONY ZR-RS60BT | \$ | 2,497.92 |
| 519170003 | GRABADORA MARCA SONY ZR-RS60BT | \$ | 2,497.92 |
| 519170004 | GRABADORA MARCA SONY ZR-RS60BT | \$ | 2,497.92 |
| 519170005 | GRABADORA MARCA SONY ZR-RS60BT | \$ | 2,497.92 |

| | | | |
|-----------|---|----|----------|
| 519170006 | GRABADORA MARCA SONY ZR-RS60BT | \$ | 2,497.92 |
| 519170007 | GRABADORA MARCA SONY ZR-RS60BT | \$ | 2,497.92 |
| 519170008 | GRABADORA MARCA SONY ZR-RS60BT | \$ | 2,497.92 |
| 519170009 | SOPORTE MANHATTAN 40KG, NEGRO, ACERO MOD. 424691 UNIVERSAL | \$ | 1,987.66 |
| 564170002 | JUEGO DE MANOMETROS PARA GAS R-410 MARCA JELLOW JACKET COMPLETO | \$ | 1,867.60 |
| 511170022 | COMPUTADORQA DE ESCRITORIO MARCA HP | | |
| 511170023 | COMPUTADORQA DE ESCRITORIO MARCA HP | | |
| 511170024 | COMPUTADORQA DE ESCRITORIO MARCA HP | | |
| 511170025 | COMPUTADORQA DE ESCRITORIO MARCA HP | | |
| 511170026 | COMPUTADORQA DE ESCRITORIO MARCA HP | | |
| 511170027 | COMPUTADORQA DE ESCRITORIO MARCA HP | | |
| 511170028 | COMPUTADORQA DE ESCRITORIO MARCA HP | | |
| 511170029 | COMPUTADORQA DE ESCRITORIO MARCA HP | | |
| 511170030 | COMPUTADORQA DE ESCRITORIO MARCA HP | | |
| 511170031 | COMPUTADORQA DE ESCRITORIO MARCA HP | | |
| 511170032 | COMPUTADORQA DE ESCRITORIO MARCA HP | | |
| 511170033 | COMPUTADORQA DE ESCRITORIO MARCA HP | | |
| 511170034 | COMPUTADORQA DE ESCRITORIO MARCA HP | | |
| 511170035 | COMPUTADORQA DE ESCRITORIO MARCA HP | | |
| 511170036 | COMPUTADORQA DE ESCRITORIO MARCA HP | | |
| 511170037 | COMPUTADORQA DE ESCRITORIO MARCA HP | | |
| 511170038 | COMPUTADORQA DE ESCRITORIO MARCA HP | | |
| 511170039 | COMPUTADORQA DE ESCRITORIO MARCA HP | | |
| 511170040 | COMPUTADORQA DE ESCRITORIO MARCA HP | | |
| 511170041 | COMPUTADORQA DE ESCRITORIO MARCA HP | | |
| 511170042 | COMPUTADORQA DE ESCRITORIO MARCA HP | | |
| 511170043 | COMPUTADORQA DE ESCRITORIO MARCA HP | | |
| 511170044 | COMPUTADORQA DE ESCRITORIO MARCA HP | | |
| 511170045 | COMPUTADORQA DE ESCRITORIO MARCA HP | | |
| 511170046 | COMPUTADORQA DE ESCRITORIO MARCA HP | | |
| 511170047 | COMPUTADORQA DE ESCRITORIO MARCA HP | | |
| 511170048 | COMPUTADORQA DE ESCRITORIO MARCA HP | | |
| 511170049 | COMPUTADORQA DE ESCRITORIO MARCA HP | | |
| 511170050 | COMPUTADORQA DE ESCRITORIO MARCA HP | | |
| 511170051 | COMPUTADORQA DE ESCRITORIO MARCA HP | | |
| 511170052 | COMPUTADORQA DE ESCRITORIO MARCA HP | | |
| 511170053 | COMPUTADORQA DE ESCRITORIO MARCA HP | | |
| 511170054 | COMPUTADORQA DE ESCRITORIO MARCA HP | | |
| 511170055 | COMPUTADORQA DE ESCRITORIO MARCA HP | | |
| 511170056 | COMPUTADORQA DE ESCRITORIO MARCA HP | | |
| 511170057 | COMPUTADORQA DE ESCRITORIO MARCA HP | | |
| 511170058 | COMPUTADORQA DE ESCRITORIO MARCA HP | | |
| 511170059 | COMPUTADORQA DE ESCRITORIO MARCA HP | | |
| 511170060 | COMPUTADORQA DE ESCRITORIO MARCA HP | | |
| 511170061 | COMPUTADORQA DE ESCRITORIO MARCA HP | | |

| | | |
|-----------|---|--------------|
| 511170062 | COMPUTADORQA DE ESCRITORIO MARCA HP | |
| 511170063 | COMPUTADORQA DE ESCRITORIO MARCA HP | |
| 511170064 | COMPUTADORQA DE ESCRITORIO MARCA HP | |
| 511170065 | COMPUTADORQA DE ESCRITORIO MARCA HP | |
| 511170066 | COMPUTADORQA DE ESCRITORIO MARCA HP | |
| 511170067 | COMPUTADORQA DE ESCRITORIO MARCA HP | |
| 511170068 | COMPUTADORQA DE ESCRITORIO MARCA HP | |
| 511170069 | COMPUTADORQA DE ESCRITORIO MARCA HP | |
| 511170070 | COMPUTADORQA DE ESCRITORIO MARCA HP | |
| 511170071 | COMPUTADORQA DE ESCRITORIO MARCA HP | |
| 511170072 | COMPUTADORQA DE ESCRITORIO MARCA HP | |
| 511170073 | COMPUTADORQA DE ESCRITORIO MARCA HP | |
| 511170074 | COMPUTADORQA DE ESCRITORIO MARCA HP | |
| 511170075 | COMPUTADORQA DE ESCRITORIO MARCA HP | |
| 511170076 | COMPUTADORQA DE ESCRITORIO MARCA HP | |
| 511170077 | COMPUTADORQA DE ESCRITORIO MARCA HP | |
| 511170078 | COMPUTADORQA DE ESCRITORIO MARCA HP | |
| 511170079 | COMPUTADORQA DE ESCRITORIO MARCA HP | |
| 511170080 | COMPUTADORQA DE ESCRITORIO MARCA HP | |
| 511170081 | COMPUTADORQA DE ESCRITORIO MARCA HP | |
| 511170082 | COMPUTADORQA DE ESCRITORIO MARCA HP | |
| 511170083 | COMPUTADORQA DE ESCRITORIO MARCA HP | |
| 511170084 | COMPUTADORQA DE ESCRITORIO MARCA HP | |
| 511170085 | COMPUTADORQA DE ESCRITORIO MARCA HP | |
| 511170086 | COMPUTADORQA DE ESCRITORIO MARCA HP | |
| 511170087 | COMPUTADORQA DE ESCRITORIO MARCA HP | |
| 511170088 | COMPUTADORQA DE ESCRITORIO MARCA HP | |
| 511170089 | COMPUTADORQA DE ESCRITORIO MARCA HP | |
| 511170090 | COMPUTADORQA DE ESCRITORIO MARCA HP | |
| 511170091 | COMPUTADORQA DE ESCRITORIO MARCA HP | |
| 511170092 | IMPRESORA 3D CON KIT DE HERRAMIENTA Y ACCESORIOS PARA MAQUINA CNC MARCA HERRAMENTAL | |
| 511180001 | RESTO 70% Impresora 3 D Marca Stratasys. | \$ 0.00 |
| 566180003 | INVERSOR DE CORRIENTE | \$ 2,645.70 |
| 511180014 | PROYECTOR OPTOMA W316ST 3600 ANSI RESOL WXGA, CONTRASTE 200001, HDMI VGA S VIDEO TIRO CORTO | \$ 14,769.35 |
| 511180015 | PROYECTOR OPTOMA W316ST 3600 ANSI RESOL WXGA, CONTRASTE 200001, HDMI VGA S VIDEO TIRO CORTO | \$ 14,769.35 |
| 511180016 | TELEVISION LED 55, RESOLUCION 3840 X 2160 (ULTRA HD 4K) SKU: 176254 | \$ 10,277.02 |
| 511180017 | TELEVISION LED 55, RESOLUCION 3840 X 2160 (ULTRA HD 4K) SKU: 176254 | \$ 10,277.02 |
| 511180018 | TELEVISION LED 55, RESOLUCION 3840 X 2160 (ULTRA HD 4K) SKU: 176254 | \$ 10,277.02 |
| 511180019 | TELEVISION LED 55, RESOLUCION 3840 X 2160 (ULTRA HD 4K) SKU: 176254 | \$ 10,277.02 |
| 511180020 | TELEVISION LED 55, RESOLUCION 3840 X 2160 (ULTRA HD 4K) SKU: 176254 | \$ 10,277.02 |
| 511180005 | LENOVO LAPTOP THINKPAD E470 14" Ci5-72000U 4GB | -\$ 0.00 |
| 511180006 | LENOVO LAPTOP THINKPAD E470 14" Ci5-72000U 4GB | -\$ 0.00 |
| 511180007 | LENOVO LAPTOP THINKPAD E470 14" Ci5-72000U 4GB | -\$ 0.00 |

| | | | |
|-----------|--|-----|------------|
| 511180008 | LENOVO LAPTOP THINKPAD E470 14" CI5-72000U 4GB | -\$ | 0.00 |
| 511180009 | LENOVO LAPTOP THINKPAD E470 14" CI5-72000U 4GB | -\$ | 0.00 |
| 511180010 | LENOVO LAPTOP THINKPAD E470 14" CI5-72000U 4GB | -\$ | 0.00 |
| 511180011 | LENOVO LAPTOP THINKPAD E470 14" CI5-72000U 4GB | -\$ | 0.00 |
| 511180012 | LENOVO LAPTOP THINKPAD E470 14" CI5-72000U 4GB | -\$ | 0.00 |
| 511180013 | LENOVO LAPTOP THINKPAD E470 14" CI5-72000U 4GB | -\$ | 0.00 |
| 511180021 | iPAD AIR 2 WIFI CELULAR DE 16GB GRIS ESPECIAL | \$ | 0.00 |
| 511180002 | BEBEDERO ENFRIADOR DE AGUA CAPACIDAD 8 GPH, RESISTENTE A LOS GOLPES Y A LA CORROSION, BOQUILLA PARA EMPOTRAR EN PARED EZS8L-PH1P ELKAY | \$ | 10,882.31 |
| 511180003 | BEBEDERO ENFRIADOR DE AGUA CAPACIDAD 8 GPH, RESISTENTE A LOS GOLPES Y A LA CORROSION, BOQUILLA PARA EMPOTRAR EN PARED EZS8L-PH1P ELKAY | \$ | 10,882.31 |
| 562180001 | BOMBA PEDROLLO SUM, 1.5HP C/MOTOR 220V | \$ | 6,349.89 |
| 521180001 | ESCANER PLANO SCANJET HP ENTERPRISE 7500 L2725B-64001 | \$ | 0.00 |
| 523180001 | PANTALLA DE VIDEO | \$ | 132,557.27 |
| 529180001 | BUTACAS FIJA TAPIZADA EN TELA CON PALETA ABATIBLE COLOR VERDE AQUA | \$ | 1,887.37 |
| 529180002 | BUTACAS FIJA TAPIZADA EN TELA CON PALETA ABATIBLE COLOR VERDE AQUA | \$ | 1,887.37 |
| 529180003 | BUTACAS FIJA TAPIZADA EN TELA CON PALETA ABATIBLE COLOR VERDE AQUA | \$ | 1,887.37 |
| 529180004 | BUTACAS FIJA TAPIZADA EN TELA CON PALETA ABATIBLE COLOR VERDE AQUA | \$ | 1,887.37 |
| 529180005 | BUTACAS FIJA TAPIZADA EN TELA CON PALETA ABATIBLE COLOR VERDE AQUA | \$ | 1,887.37 |
| 529180006 | BUTACAS FIJA TAPIZADA EN TELA CON PALETA ABATIBLE COLOR VERDE AQUA | \$ | 1,887.37 |
| 529180007 | BUTACAS FIJA TAPIZADA EN TELA CON PALETA ABATIBLE COLOR VERDE AQUA | \$ | 1,887.37 |
| 529180008 | BUTACAS FIJA TAPIZADA EN TELA CON PALETA ABATIBLE COLOR VERDE AQUA | \$ | 1,887.37 |
| 529180009 | BUTACAS FIJA TAPIZADA EN TELA CON PALETA ABATIBLE COLOR VERDE AQUA | \$ | 1,887.37 |
| 529180010 | BUTACAS FIJA TAPIZADA EN TELA CON PALETA ABATIBLE COLOR VERDE AQUA | \$ | 1,887.37 |
| 529180011 | BUTACAS FIJA TAPIZADA EN TELA CON PALETA ABATIBLE COLOR VERDE AQUA | \$ | 1,887.37 |
| 529180012 | BUTACAS FIJA TAPIZADA EN TELA CON PALETA ABATIBLE COLOR VERDE AQUA | \$ | 1,887.37 |
| 529180013 | BUTACAS FIJA TAPIZADA EN TELA CON PALETA ABATIBLE COLOR VERDE AQUA | \$ | 1,887.37 |
| 529180014 | BUTACAS FIJA TAPIZADA EN TELA CON PALETA ABATIBLE COLOR VERDE AQUA | \$ | 1,887.37 |
| 529180015 | BUTACAS FIJA TAPIZADA EN TELA CON PALETA ABATIBLE COLOR VERDE AQUA | \$ | 1,887.37 |
| 529180016 | BUTACAS FIJA TAPIZADA EN TELA CON PALETA ABATIBLE COLOR VERDE AQUA | \$ | 1,887.37 |
| 529180017 | BUTACAS FIJA TAPIZADA EN TELA CON PALETA ABATIBLE COLOR VERDE AQUA | \$ | 1,887.37 |
| 529180018 | BUTACAS FIJA TAPIZADA EN TELA CON PALETA ABATIBLE COLOR VERDE AQUA | \$ | 1,887.37 |
| 529180019 | BUTACAS FIJA TAPIZADA EN TELA CON PALETA ABATIBLE COLOR VERDE AQUA | \$ | 1,887.37 |
| 529180020 | BUTACAS FIJA TAPIZADA EN TELA CON PALETA ABATIBLE COLOR VERDE AQUA | \$ | 1,887.37 |
| 529180021 | BUTACAS FIJA TAPIZADA EN TELA CON PALETA ABATIBLE COLOR VERDE AQUA | \$ | 1,887.37 |
| 529180022 | BUTACAS FIJA TAPIZADA EN TELA CON PALETA ABATIBLE COLOR VERDE AQUA | \$ | 1,887.37 |
| 529180023 | BUTACAS FIJA TAPIZADA EN TELA CON PALETA ABATIBLE COLOR VERDE AQUA | \$ | 1,887.37 |
| 529180024 | BUTACAS FIJA TAPIZADA EN TELA CON PALETA ABATIBLE COLOR VERDE AQUA | \$ | 1,887.37 |
| 529180025 | BUTACAS FIJA TAPIZADA EN TELA CON PALETA ABATIBLE COLOR VERDE AQUA | \$ | 1,887.37 |
| 529180026 | BUTACAS FIJA TAPIZADA EN TELA CON PALETA ABATIBLE COLOR VERDE AQUA | \$ | 1,887.37 |
| 529180027 | BUTACAS FIJA TAPIZADA EN TELA CON PALETA ABATIBLE COLOR VERDE AQUA | \$ | 1,887.37 |
| 529180028 | BUTACAS FIJA TAPIZADA EN TELA CON PALETA ABATIBLE COLOR VERDE AQUA | \$ | 1,887.37 |
| 529180029 | BUTACAS FIJA TAPIZADA EN TELA CON PALETA ABATIBLE COLOR VERDE AQUA | \$ | 1,887.37 |
| 529180030 | BUTACAS FIJA TAPIZADA EN TELA CON PALETA ABATIBLE COLOR VERDE AQUA | \$ | 1,887.37 |
| 529180031 | BUTACAS FIJA TAPIZADA EN TELA CON PALETA ABATIBLE COLOR VERDE AQUA | \$ | 1,887.37 |
| 529180032 | BUTACAS FIJA TAPIZADA EN TELA CON PALETA ABATIBLE COLOR VERDE AQUA | \$ | 1,887.37 |

| | | | |
|-----------|---|-----|------------|
| 529180078 | BUTACAS FIJA TAPIZADA EN TELA CON PALETA ABATIBLE COLOR VERDE AQUA | \$ | 1,986.70 |
| 529180079 | BUTACAS FIJA TAPIZADA EN TELA CON PALETA ABATIBLE COLOR VERDE AQUA | \$ | 1,986.70 |
| 529180080 | BUTACAS FIJA TAPIZADA EN TELA CON PALETA ABATIBLE COLOR VERDE AQUA | \$ | 1,986.70 |
| 529180081 | BUTACAS FIJA TAPIZADA EN TELA CON PALETA ABATIBLE COLOR VERDE AQUA | \$ | 1,986.70 |
| 529180082 | BUTACAS FIJA TAPIZADA EN TELA CON PALETA ABATIBLE COLOR VERDE AQUA | \$ | 1,986.70 |
| 529180083 | BUTACAS FIJA TAPIZADA EN TELA CON PALETA ABATIBLE COLOR VERDE AQUA | \$ | 1,986.70 |
| 529180084 | BUTACAS FIJA TAPIZADA EN TELA CON PALETA ABATIBLE COLOR VERDE AQUA | \$ | 1,986.70 |
| 529180085 | BUTACAS FIJA TAPIZADA EN TELA CON PALETA ABATIBLE COLOR VERDE AQUA | \$ | 1,986.70 |
| 529180086 | BUTACAS FIJA TAPIZADA EN TELA CON PALETA ABATIBLE COLOR VERDE AQUA | \$ | 1,986.70 |
| 529180087 | BUTACAS FIJA TAPIZADA EN TELA CON PALETA ABATIBLE COLOR VERDE AQUA | \$ | 1,986.70 |
| 529180088 | BUTACAS FIJA TAPIZADA EN TELA CON PALETA ABATIBLE COLOR VERDE AQUA | \$ | 1,986.70 |
| 529180089 | BUTACAS FIJA TAPIZADA EN TELA CON PALETA ABATIBLE COLOR VERDE AQUA | \$ | 1,986.70 |
| 529180090 | BUTACAS FIJA TAPIZADA EN TELA CON PALETA ABATIBLE COLOR VERDE AQUA | \$ | 1,986.70 |
| 529180091 | BUTACAS FIJA TAPIZADA EN TELA CON PALETA ABATIBLE COLOR VERDE AQUA | \$ | 1,986.70 |
| 529180092 | BUTACAS FIJA TAPIZADA EN TELA CON PALETA ABATIBLE COLOR VERDE AQUA | \$ | 1,986.70 |
| 529180093 | BUTACAS FIJA TAPIZADA EN TELA CON PALETA ABATIBLE COLOR VERDE AQUA | \$ | 1,986.70 |
| 529180094 | BUTACAS FIJA TAPIZADA EN TELA CON PALETA ABATIBLE COLOR VERDE AQUA | \$ | 1,986.70 |
| 529180095 | BUTACAS FIJA TAPIZADA EN TELA CON PALETA ABATIBLE COLOR VERDE AQUA | \$ | 1,986.70 |
| 529180096 | BUTACAS FIJA TAPIZADA EN TELA CON PALETA ABATIBLE COLOR VERDE AQUA | \$ | 1,986.70 |
| 529180097 | BUTACAS FIJA TAPIZADA EN TELA CON PALETA ABATIBLE COLOR VERDE AQUA | \$ | 1,986.70 |
| 529180098 | BUTACAS FIJA TAPIZADA EN TELA CON PALETA ABATIBLE COLOR VERDE AQUA | \$ | 1,986.70 |
| 529180099 | BUTACAS FIJA TAPIZADA EN TELA CON PALETA ABATIBLE COLOR VERDE AQUA | \$ | 1,986.70 |
| 529180100 | BUTACAS FIJA TAPIZADA EN TELA CON PALETA ABATIBLE COLOR VERDE AQUA | \$ | 1,986.69 |
| 519180001 | ENMICADORA TERMICA TAMAÑO CARTA HEATSEAL 65 | \$ | 2,776.32 |
| 562180002 | TANQUE PORTATIL PARA OXIGENO | \$ | 2,774.33 |
| 511180022 | TABLET SAMSUNG SM-T560 9.6" NEGRA 1.5 GB 13GHZ | \$ | 0.00 |
| 511180023 | TABLET SAMSUNG SM-T560 9.6" NEGRA 1.5 GB 13GHZ | \$ | 0.00 |
| 511180024 | TABLET SAMSUNG SM-T560 9.6" NEGRA 1.5 GB 13GHZ | \$ | 0.00 |
| 511180025 | TABLET SAMSUNG SM-T560 9.6" NEGRA 1.5 GB 13GHZ | \$ | 0.00 |
| 511180026 | TABLET SAMSUNG SM-T560 9.6" NEGRA 1.5 GB 13GHZ | \$ | 0.00 |
| 511180027 | VIDEO PROYECTOR EPSON MOD S39+ | -\$ | 0.00 |
| 541190001 | SPRINTER PASAJE MODELO 2010 MERCEDES BENZ 20 PLAZAS | \$ | 129,166.67 |
| 561190001 | PODADORA AGASOLINA 4HP 18" TRUPER | \$ | 4,273.14 |
| 561190002 | PODADORA AGASOLINA 4HP 18" TRUPER | \$ | 4,273.14 |
| 561190003 | PODADORA AGASOLINA 4HP 18" TRUPER | \$ | 4,273.14 |
| 519190001 | TERMINAL DE RECONOCIMIENTO FACIAL CON LECTOR DE HUELLA | \$ | 7,238.58 |
| 519190002 | TERMINAL DE RECONOCIMIENTO FACIAL CON LECTOR DE HUELLA | \$ | 7,322.75 |
| 521190001 | MICROFONO INALAMBRICO SHURE PGX24/SM58 | \$ | 673.26 |
| 521190002 | MICROFONO INALAMBRICO SHURE PGX24/SM58 | \$ | 673.26 |
| 521190003 | MICROFONO INALAMBRICO SHURE PGX24/SM58 | \$ | 673.26 |
| 521190004 | MICROFONO INALAMBRICO SHURE PGX24/SM58 | \$ | 673.26 |
| 511190001 | ARCHIVERO 3 GABETAS CON LLAVE T/OFICIO COLOR NEGRO | \$ | 5,507.44 |
| 564190001 | AIRE ACOND. PISO-TECHO 5 TON MCA CONFORT STAR SOLO FRIO 220/1/60 GARANTIA 5 AÑOS EN COMPRESOR 1 AÑO PARTES Y 3 MESES CONTROL REMOTO Y TARJETA ELECTRONICA | \$ | 23,776.13 |

| | | |
|-----------|---|--------------|
| 564190002 | AIRE ACOND. PISO-TECHO 5 TON MCA CONFORT STAR SOLO FRIO 220/1/60 GARANTIA 5 AÑOS EN COMPRESOR 1 AÑO PARTES Y 3 MESES CONTROL REMOTO Y TARJETA ELECTRONICA | \$ 23,776.13 |
| 564190003 | AIRE ACOND. PISO-TECHO 5 TON MCA CONFORT STAR SOLO FRIO 220/1/60 GARANTIA 5 AÑOS EN COMPRESOR 1 AÑO PARTES Y 3 MESES CONTROL REMOTO Y TARJETA ELECTRONICA | \$ 23,776.13 |
| 564190004 | AIRE ACOND. PISO-TECHO 5 TON MCA CONFORT STAR SOLO FRIO 220/1/60 GARANTIA 5 AÑOS EN COMPRESOR 1 AÑO PARTES Y 3 MESES CONTROL REMOTO Y TARJETA ELECTRONICA | \$ 23,776.13 |
| 564190005 | AIRE ACOND. PISO-TECHO 5 TON MCA CONFORT STAR SOLO FRIO 220/1/60 GARANTIA 5 AÑOS EN COMPRESOR 1 AÑO PARTES Y 3 MESES CONTROL REMOTO Y TARJETA ELECTRONICA | \$ 23,776.13 |
| 564190006 | AIRE ACOND. PISO-TECHO 5 TON MCA CONFORT STAR SOLO FRIO 220/1/60 GARANTIA 5 AÑOS EN COMPRESOR 1 AÑO PARTES Y 3 MESES CONTROL REMOTO Y TARJETA ELECTRONICA | \$ 23,776.13 |
| 564190007 | AIRE ACOND. PISO-TECHO 5 TON MCA CONFORT STAR SOLO FRIO 220/1/60 GARANTIA 5 AÑOS EN COMPRESOR 1 AÑO PARTES Y 3 MESES CONTROL REMOTO Y TARJETA ELECTRONICA | \$ 23,776.13 |
| 564190008 | AIRE ACOND. PISO-TECHO 5 TON MCA CONFORT STAR SOLO FRIO 220/1/60 GARANTIA 5 AÑOS EN COMPRESOR 1 AÑO PARTES Y 3 MESES CONTROL REMOTO Y TARJETA ELECTRONICA | \$ 23,776.13 |
| 564190009 | AIRE ACOND. PISO-TECHO 5 TON MCA CONFORT STAR SOLO FRIO 220/1/60 GARANTIA 5 AÑOS EN COMPRESOR 1 AÑO PARTES Y 3 MESES CONTROL REMOTO Y TARJETA ELECTRONICA | \$ 23,776.13 |
| 564190010 | AIRE ACOND. PISO-TECHO 5 TON MCA CONFORT STAR SOLO FRIO 220/1/60 GARANTIA 5 AÑOS EN COMPRESOR 1 AÑO PARTES Y 3 MESES CONTROL REMOTO Y TARJETA ELECTRONICA | \$ 23,776.13 |
| 564190012 | MINI SPLIT F/C 1 TON MCA GREE, GARANTIA 5 AÑOS COMPRESOR, 1 AÑO PARTES Y 3 MESES CONTROL REMOTO Y TARJETA ELECTRONICA | \$ 6,513.55 |
| 511190002 | LIBRERO SAUDER 5 REPISAS CHOCOLATE ANEXO DIBUJO | \$ 4,267.25 |
| 511190003 | SILLON EJECUTIVO MOD OHE-405 COLOR CAFE | \$ 5,146.43 |
| 566190001 | FUENTE DE ALIMENTACION DE TRIPLE SALIDA MOD 1672 MARCA B&K PRECISION | \$ 9,492.06 |
| 566190002 | FUENTE DE ALIMENTACION DE TRIPLE SALIDA MOD 1672 MARCA B&K PRECISION | \$ 9,492.06 |
| 566190003 | FUENTE DE ALIMENTACION DE TRIPLE SALIDA MOD 1672 MARCA B&K PRECISION | \$ 9,492.06 |
| 566190004 | FUENTE DE ALIMENTACION DE TRIPLE SALIDA MOD 1672 MARCA B&K PRECISION | \$ 9,492.06 |
| 566190005 | FUENTE DE ALIMENTACION DE TRIPLE SALIDA MOD 1672 MARCA B&K PRECISION | \$ 9,492.06 |
| 566190006 | FUENTE DE ALIMENTACION DE TRIPLE SALIDA MOD 1672 MARCA B&K PRECISION | \$ 9,492.06 |
| 566190007 | FUENTE DE ALIMENTACION DE TRIPLE SALIDA MOD 1672 MARCA B&K PRECISION | \$ 9,492.06 |
| 566190008 | FUENTE DE ALIMENTACION DE TRIPLE SALIDA MOD 1672 MARCA B&K PRECISION | \$ 9,492.06 |
| 566190009 | FUENTE DE ALIMENTACION DE TRIPLE SALIDA MOD 1672 MARCA B&K PRECISION | \$ 9,492.06 |
| 566190010 | FUENTE DE ALIMENTACION DE TRIPLE SALIDA MOD 1672 MARCA B&K PRECISION | \$ 9,492.06 |
| 566190011 | FUENTE DE ALIMENTACION DE TRIPLE SALIDA MOD 1672 MARCA B&K PRECISION | \$ 9,492.06 |
| 566190012 | FUENTE DE ALIMENTACION DE TRIPLE SALIDA MOD 1672 MARCA B&K PRECISION | \$ 9,492.06 |
| 511190004 | SILLA TIPO PIEL RED TOP DALLAS NEGRO SKU 68467 MOD 711730826678 | \$ 3,747.09 |
| 521190005 | TELEVISION 55" SMART HISENSE 4K 55" | \$ 3,300.95 |
| 521190006 | TELEVISION 55" SMART HISENSE 4K 55" | \$ 3,300.95 |
| 511190005 | MONITOR ACER K272HLBID 27" | \$ 795.31 |
| 567190001 | PODADORA DESB. INAL. MAKITA 18V DUR182LZ | \$ 3,584.27 |
| 511190006 | COMPUTADORA ESCRITORIO GENERIA PROCESADOR INTEL CORE I3-8100 115 3.6 GHZ 65W | \$ 3,956.41 |
| 511190007 | COMPUTADORA ESCRITORIO GENERIA PROCESADOR INTEL CORE I3-8100 115 3.6 GHZ 65W | \$ 3,956.41 |
| 511190008 | COMPUTADORA ESCRITORIO GENERIA PROCESADOR INTEL CORE I3-8100 115 3.6 GHZ 65W | \$ 3,956.41 |
| 511190009 | COMPUTADORA ESCRITORIO GENERIA PROCESADOR INTEL CORE I3-8100 115 3.6 GHZ 65W | \$ 3,956.41 |

| | | | |
|-----------|--|----|-----------|
| 511190010 | COMPUTADORA ESCRITORIO GENERIA PROCESADOR INTEL CORE I3-8100 115 3.6 GHZ 65W | \$ | 3,956.41 |
| 511190011 | COMPUTADORA ESCRITORIO GENERIA PROCESADOR INTEL CORE I3-8100 115 3.6 GHZ 65W | \$ | 3,956.41 |
| 511190012 | COMPUTADORA ESCRITORIO GENERIA PROCESADOR INTEL CORE I3-8100 115 3.6 GHZ 65W | \$ | 3,956.41 |
| 511190013 | COMPUTADORA ESCRITORIO GENERIA PROCESADOR INTEL CORE I3-8100 115 3.6 GHZ 65W | \$ | 3,956.41 |
| 511190014 | COMPUTADORA ESCRITORIO GENERIA PROCESADOR INTEL CORE I3-8100 115 3.6 GHZ 65W | \$ | 3,956.41 |
| 511190015 | COMPUTADORA ESCRITORIO GENERIA PROCESADOR INTEL CORE I3-8100 115 3.6 GHZ 65W | \$ | 3,956.41 |
| 511190016 | COMPUTADORA ESCRITORIO GENERIA PROCESADOR INTEL CORE I3-8100 115 3.6 GHZ 65W | \$ | 3,956.41 |
| 511190017 | COMPUTADORA ESCRITORIO GENERIA PROCESADOR INTEL CORE I3-8100 115 3.6 GHZ 65W | \$ | 3,956.41 |
| 511190018 | COMPUTADORA ESCRITORIO GENERIA PROCESADOR INTEL CORE I3-8100 115 3.6 GHZ 65W | \$ | 3,956.41 |
| 511190019 | COMPUTADORA ESCRITORIO GENERIA PROCESADOR INTEL CORE I3-8100 115 3.6 GHZ 65W | \$ | 3,956.41 |
| 511190020 | COMPUTADORA ESCRITORIO GENERIA PROCESADOR INTEL CORE I3-8100 115 3.6 GHZ 65W | \$ | 3,956.41 |
| 511190021 | COMPUTADORA ESCRITORIO GENERIA PROCESADOR INTEL CORE I3-8100 115 3.6 GHZ 65W | \$ | 3,956.41 |
| 511190022 | COMPUTADORA ESCRITORIO GENERIA PROCESADOR INTEL CORE I3-8100 115 3.6 GHZ 65W | \$ | 3,956.41 |
| 511190023 | COMPUTADORA ESCRITORIO GENERIA PROCESADOR INTEL CORE I3-8100 115 3.6 GHZ 65W | \$ | 3,956.41 |
| 511190024 | COMPUTADORA ESCRITORIO GENERIA PROCESADOR INTEL CORE I3-8100 115 3.6 GHZ 65W | \$ | 3,956.41 |
| 511190025 | COMPUTADORA ESCRITORIO GENERIA PROCESADOR INTEL CORE I3-8100 115 3.6 GHZ 65W | \$ | 3,956.41 |
| 511190026 | COMPUTADORA ESCRITORIO GENERIA PROCESADOR INTEL CORE I3-8100 115 3.6 GHZ 65W | \$ | 3,956.41 |
| 511190027 | COMPUTADORA ESCRITORIO GENERIA PROCESADOR INTEL CORE I3-8100 115 3.6 GHZ 65W | \$ | 3,956.41 |
| 511190028 | COMPUTADORA ESCRITORIO GENERIA PROCESADOR INTEL CORE I3-8100 115 3.6 GHZ 65W | \$ | 3,956.41 |
| 511190029 | COMPUTADORA ESCRITORIO GENERIA PROCESADOR INTEL CORE I3-8100 115 3.6 GHZ 65W | \$ | 3,956.41 |
| 511190030 | COMPUTADORA ESCRITORIO GENERIA PROCESADOR INTEL CORE I3-8100 115 3.6 GHZ 65W | \$ | 3,956.41 |
| 511190031 | COMPUTADORA ESCRITORIO GENERIA PROCESADOR INTEL CORE I3-8100 115 3.6 GHZ 65W | \$ | 3,956.41 |
| 511190032 | COMPUTADORA ESCRITORIO GENERIA PROCESADOR INTEL CORE I3-8100 115 3.6 GHZ 65W | \$ | 3,956.41 |
| 511190033 | COMPUTADORA ESCRITORIO GENERIA PROCESADOR INTEL CORE I3-8100 115 3.6 GHZ 65W | \$ | 3,956.41 |
| 511190034 | COMPUTADORA ESCRITORIO GENERIA PROCESADOR INTEL CORE I3-8100 115 3.6 GHZ 65W | \$ | 3,956.41 |
| 511190035 | COMPUTADORA ESCRITORIO GENERIA PROCESADOR INTEL CORE I3-8100 115 3.6 GHZ 65W | \$ | 3,956.41 |
| 564190013 | CONGELADOR MABE 11P | \$ | 8,049.23 |
| 521190007 | PROYECTOR BENQ MX 611 | \$ | 3,866.04 |
| 511190036 | EXTERIOR CAFETERIA (BANCAS, ADOQUIN, PALMERAS) | \$ | 17,157.89 |
| 519190003 | TELEVISION SHARP SMART TV 70" | \$ | 32,986.12 |
| 519190004 | MICRO ONDAS MARCA MENU MASTER MOD MDC 12A2 INDUSTRIAL DIGITAL VOLT. 120 VOLTS 60 HZ POTENCIA 12000 WATS | \$ | 33,879.86 |
| 519190005 | MICRO ONDAS MARCA MENU MASTER MOD MDC 12A2 INDUSTRIAL DIGITAL VOLT. 120 VOLTS 60 HZ POTENCIA 12000 WATS | \$ | 33,879.86 |
| 562190001 | HIDROLAV.MAKITA ELECT. HW1200 2.4 HP | \$ | 4,270.73 |
| 566190013 | GENERADOR A GASOLINA NITRO 6.0KW 13HP | \$ | 28,499.44 |

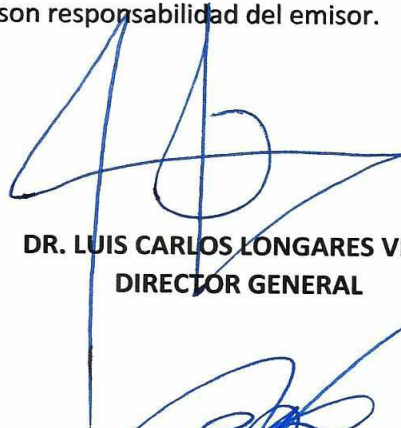
| | | |
|--------------|---|-------------|
| 511190037 | DIVISOR BIFURCADOR HDMI STARTEACH.COM ST124HDM12, NEGRO HDMI | \$ 1,380.20 |
| 511190038 | DIVISOR BIFURCADOR HDMI STARTEACH.COM ST124HDM12, NEGRO HDMI | \$ 1,567.97 |
| 511190039 | SOPORTE DE PARED GIRATORIO/INCLINABLE PARA TV MONITORES Y PANTALLA PLANAS DE 37" A 70" | \$ 1,567.97 |
| 511190040 | SOPORTE DE PARED GIRATORIO/INCLINABLE PARA TV MONITORES Y PANTALLA PLANAS DE 37" A 70" | \$ 3,858.24 |
| 511190041 | UPS DE LINEA INTERACYIVA APC BY SCHNEIDER ELECTRIC SMART UPS 1KVA/600W | \$ 3,858.24 |
| 511190042 | UPS DE LINEA INTERACYIVA APC BY SCHNEIDER ELECTRIC SMART UPS 1KVA/600W | \$ 1,631.63 |
| 511190043 | GABINETE PARA MONTAJE EN PARED CUERPO FIJO CON RACK 19" DE 12 UNIDADES MODELO SR-1912-GFP | \$ 3,333.41 |
| 511190044 | SWITCH CISCO SG110-24HP, NEGRO 24 | \$ 5,451.48 |
| 511190045-31 | COMPUTADORA TORRE GENERICA,CON PROCESADOR INTEL CORE I3-8100 1151 3.6 GHZ, 65 WW 8va GENERACION | \$ 5,451.48 |
| 511190046-32 | COMPUTADORA TORRE GENERICA,CON PROCESADOR INTEL CORE I3-8100 1151 3.6 GHZ, 65 WW 8va GENERACION | \$ 5,451.48 |
| 511190047-33 | COMPUTADORA TORRE GENERICA,CON PROCESADOR INTEL CORE I3-8100 1151 3.6 GHZ, 65 WW 8va GENERACION | \$ 5,451.48 |
| 511190048-34 | COMPUTADORA TORRE GENERICA,CON PROCESADOR INTEL CORE I3-8100 1151 3.6 GHZ, 65 WW 8va GENERACION | \$ 5,451.48 |
| 511190049-35 | COMPUTADORA TORRE GENERICA,CON PROCESADOR INTEL CORE I3-8100 1151 3.6 GHZ, 65 WW 8va GENERACION | \$ 5,451.48 |
| 511190050-36 | COMPUTADORA TORRE GENERICA,CON PROCESADOR INTEL CORE I3-8100 1151 3.6 GHZ, 65 WW 8va GENERACION | \$ 5,451.48 |
| 511190051-37 | COMPUTADORA TORRE GENERICA,CON PROCESADOR INTEL CORE I3-8100 1151 3.6 GHZ, 65 WW 8va GENERACION | \$ 5,451.48 |
| 511190052-38 | COMPUTADORA TORRE GENERICA,CON PROCESADOR INTEL CORE I3-8100 1151 3.6 GHZ, 65 WW 8va GENERACION | \$ 5,451.48 |
| 511190053-39 | COMPUTADORA TORRE GENERICA,CON PROCESADOR INTEL CORE I3-8100 1151 3.6 GHZ, 65 WW 8va GENERACION | \$ 5,451.48 |
| 511190054-40 | COMPUTADORA TORRE GENERICA,CON PROCESADOR INTEL CORE I3-8100 1151 3.6 GHZ, 65 WW 8va GENERACION | \$ 5,451.48 |
| 511190055-41 | COMPUTADORA TORRE GENERICA,CON PROCESADOR INTEL CORE I3-8100 1151 3.6 GHZ, 65 WW 8va GENERACION | \$ 5,451.48 |
| 511190056-42 | COMPUTADORA TORRE GENERICA,CON PROCESADOR INTEL CORE I3-8100 1151 3.6 GHZ, 65 WW 8va GENERACION | \$ 5,451.48 |
| 511190057-43 | COMPUTADORA TORRE GENERICA,CON PROCESADOR INTEL CORE I3-8100 1151 3.6 GHZ, 65 WW 8va GENERACION | \$ 5,451.48 |
| 511190058-44 | COMPUTADORA TORRE GENERICA,CON PROCESADOR INTEL CORE I3-8100 1151 3.6 GHZ, 65 WW 8va GENERACION | \$ 5,451.48 |
| 511190059-45 | COMPUTADORA TORRE GENERICA,CON PROCESADOR INTEL CORE I3-8100 1151 3.6 GHZ, 65 WW 8va GENERACION | \$ 5,451.48 |
| 511190060-46 | COMPUTADORA TORRE GENERICA,CON PROCESADOR INTEL CORE I3-8100 1151 3.6 GHZ, 65 WW 8va GENERACION | \$ 5,451.48 |
| 511190061-47 | COMPUTADORA TORRE GENERICA,CON PROCESADOR INTEL CORE I3-8100 1151 3.6 GHZ, 65 WW 8va GENERACION | \$ 5,451.48 |
| 511190062-48 | COMPUTADORA TORRE GENERICA,CON PROCESADOR INTEL CORE I3-8100 1151 3.6 GHZ, 65 WW 8va GENERACION | \$ 5,451.48 |
| 511190063-49 | COMPUTADORA TORRE GENERICA,CON PROCESADOR INTEL CORE I3-8100 1151 3.6 GHZ, 65 WW 8va GENERACION | \$ 5,451.48 |
| 511190064-50 | COMPUTADORA TORRE GENERICA,CON PROCESADOR INTEL CORE I3-8100 1151 3.6 GHZ, 65 WW 8va GENERACION | \$ 5,451.48 |
| 511190065-51 | COMPUTADORA TORRE GENERICA,CON PROCESADOR INTEL CORE I3-8100 1151 3.6 GHZ, 65 WW 8va GENERACION | \$ 5,451.48 |
| 511190066-52 | COMPUTADORA TORRE GENERICA,CON PROCESADOR INTEL CORE I3-8100 1151 3.6 GHZ, 65 WW 8va GENERACION | \$ 5,451.48 |
| 511190067-53 | COMPUTADORA TORRE GENERICA,CON PROCESADOR INTEL CORE I3-8100 1151 3.6 GHZ, 65 WW 8va GENERACION | \$ 5,451.48 |
| 511190068-54 | COMPUTADORA TORRE GENERICA,CON PROCESADOR INTEL CORE I3-8100 1151 3.6 GHZ, 65 WW 8va GENERACION | \$ 5,451.48 |
| 511190069-55 | COMPUTADORA TORRE GENERICA,CON PROCESADOR INTEL CORE I3-8100 1151 3.6 GHZ, 65 WW 8va GENERACION | \$ 5,451.48 |

| | | | |
|--------------|---|----|------------|
| 511190070-56 | COMPUTADORA TORRE GENERICA,CON PROCESADOR INTEL CORE I3-8100 1151 3.6 GHZ, 65 WW 8va GENERACION | \$ | 5,451.48 |
| 511190071-57 | COMPUTADORA TORRE GENERICA,CON PROCESADOR INTEL CORE I3-8100 1151 3.6 GHZ, 65 WW 8va GENERACION | \$ | 5,451.48 |
| 511190072-58 | COMPUTADORA TORRE GENERICA,CON PROCESADOR INTEL CORE I3-8100 1151 3.6 GHZ, 65 WW 8va GENERACION | \$ | 5,451.48 |
| 511190073-59 | COMPUTADORA TORRE GENERICA,CON PROCESADOR INTEL CORE I3-8100 1151 3.6 GHZ, 65 WW 8va GENERACION | \$ | 5,451.48 |
| 511190074-60 | COMPUTADORA TORRE GENERICA,CON PROCESADOR INTEL CORE I3-8100 1151 3.6 GHZ, 65 WW 8va GENERACION | \$ | 11,032.12 |
| 511190075 | ESCRITORIO MODULO L120S MELAMINA GRAFITO | \$ | 5,477.73 |
| 511190076 | ESCRITORIO MODULO L120S MELAMINA GRAFITO | \$ | 5,477.73 |
| 511190077 | SILLON EJECUTIVO APOLO PIEL NEGRA | \$ | 3,264.96 |
| 511190078 | SILLON EJECUTIVO APOLO PIEL NEGRA | \$ | 3,264.96 |
| 511190079 | SILLON EJECUTIVO APOLO PIEL NEGRA | \$ | 3,264.96 |
| 511190080 | ESCRITORIO EJECUTIVO STILA 716 | \$ | 9,866.74 |
| 566190014 | SISTEMA INTERCONEXION A RED CFE 4 PANELES SOLARES C/CAPACIDAD INSTALADA 1300 WATTS, C/PRODUCCION ESTIMADA 169 KWH POR MES, INCLUYE INSTALACION,CAPACITACION Y PUESTA MARCHA | \$ | 10,483.80 |
| 511190081 | Cisco ISR 4221 (2GE,2NIM,8G FLASH,4G DRAM,IPB) | \$ | 4,740.83 |
| 511190082 | Catalyst 2960 Plus 24 10/100 + 2T/SFP LAN Base | \$ | 12,610.66 |
| 511190083 | Cisco ISR 4321 (2GE,2NIM,4G FLASH,4G DRAM,IPB) | \$ | 4,740.97 |
| 511190084 | Catalyst 2960 Plus 24 10/100 + 2T/SFP LAN Base | \$ | 7,210.32 |
| 521190008 | PROYECTOR XGA 3300 LUMENES, TIRO CORTO X318ST | \$ | 8,118.29 |
| 521190009 | PROYECTOR XGA, 4300 LUMNES, HDMI, VGA X416 | \$ | 8,118.29 |
| 521190010 | PROYECTOR XGA, 4300 LUMNES, HDMI, VGA X416 | \$ | 4,340.63 |
| 521190011 | MONITOR 2-VIAS 15 CM 15V | \$ | 4,340.63 |
| 521190012 | MONITOR 2-VIAS 15 CM 15V | \$ | 4,340.63 |
| 521190013 | MONITOR 2-VIAS 15 CM 15V | \$ | 4,340.63 |
| 521190014 | MONITOR 2-VIAS 15 CM 15V | \$ | 6,522.20 |
| 521190015 | PX5 AMPLIFICADOR DE AUDIO 500W A 8, 800W A 4 | \$ | 4,044.65 |
| 521190016 | MEZCLADORA DE 12 CANALES CON EFECTOS MG12XU | \$ | 30,577.60 |
| 521190017 | CAMARA DE VIDEO CANON REBEL MODELO T7I-EOS | \$ | 26,919.59 |
| 511190081 | Cisco ISR 4221 (2GE,2NIM,8G FLASH,4G DRAM,IPB) | \$ | 11,361.92 |
| 511190082 | Catalyst 2960 Plus 24 10/100 + 2T/SFP LAN Base | \$ | 5,137.92 |
| 511190083 | Cisco ISR 4321 (2GE,2NIM,4G FLASH,4G DRAM,IPB) | \$ | 13,666.93 |
| 511190084 | Catalyst 2960 Plus 24 10/100 + 2T/SFP LAN Base | \$ | 5,138.07 |
| 521200001 | TV LED 55" HISENSE SMART VIDA A 4K 3 HDMI | \$ | 5,813.40 |
| 521200002 | TV LED 55" HISENSE SMART VIDA A 4K 3 HDMI | \$ | 5,813.40 |
| 521200003 | TV LED 55" HISENSE SMART VIDA A 4K 3 HDMI | \$ | 5,813.40 |
| 521200004 | TV LED 55" HISENSE SMART VIDA A 4K 3 HDMI | \$ | 5,813.40 |
| 511200001 | CAÑON EPSON 3000 LUMENES O.C. 220 | \$ | 5,953.85 |
| 511200002 | IMPRESORA MULTIFUNCIONAL EPSON ECOTANK L3150 | \$ | 4,300.07 |
| 523200001 | SIST. D/VIDEO CONFERENCIA 4K MULTI -PLATAFORMA EOTZ, 2 SALIDAS D/VIDEO HDMI, AUDIO INCORPORADO Y CONTROL REMOTO | \$ | 27,111.83 |
| 562200001 | KIT DE EQUIPOS DE MEDICIÓN | \$ | 102,900.00 |
| 511200003 | MACBOOK AIR PORTATIL 13.3"MEMORIA RAM 8GB DISCO DURO 256GB SSD | \$ | 14,565.04 |
| 511200004 | MACBOOK AIR PORTATIL 13.3"MEMORIA RAM 8GB DISCO DURO 256GB SSD | \$ | 14,565.04 |
| 511200005 | MEZCLADORA AMPLIFICADA SOUNDTRACK MIX-8PC 8 CANALES/150W X2 PHANTOM | \$ | 5,643.31 |

| | | | |
|-----------|--|----|------------|
| 511200006 | ARCHIVERO 4 GAVETAS INSIST OFIK MET NEGRO | \$ | 5,379.50 |
| 511200007 | ARCHIVERO 4 GAVETAS INSIST OFIK MET NEGRO | \$ | 5,379.50 |
| 511200008 | ARCHIVERO 4 GAVETAS INSIST OFIK MET NEGRO | \$ | 5,379.50 |
| 511200009 | ARCHIVERO 4 GAVETAS INSIST OFIK MET NEGRO | \$ | 5,379.50 |
| 511200010 | ARCHIVERO 4 GAVETAS INSIST OFIK MET NEGRO | \$ | 5,430.52 |
| 565200001 | XORCOM IP-PBX COMPLETE BASE UNIT 2U | \$ | 44,376.00 |
| 541200001 | RAM CREW CAB SLT V6 8ATX 4X2 | \$ | 482,009.09 |
| 541200002 | PACIFICA LIMITED PLUS | \$ | 598,766.81 |
| 565200002 | TARJETA CONMUTADOR XORCOM-MODULE-PRI | \$ | 7,465.12 |
| 541210001 | JEEP COMPASS LIMITED PREMIUM 4X2 2021 | \$ | 486,769.50 |
| 541210002 | NEON SPORT AT 2020 | \$ | 248,649.65 |
| 567210001 | MAQUINA TERMONEBULIZADORA | \$ | 19,836.62 |
| 564210001 | MIRAGE MINI-SPLIT F/C 2.0 TR 220V INVERTER X1 6 SEER | \$ | 16,243.52 |
| 567210002 | DESMALAZADORA GASOLINA 63CC MANGO TIPO BICI | \$ | 6,803.30 |
| 511210001 | DELL SERVERRACK POWEREDGE R440 HOT PLUG 2HD DE 480GB | \$ | 116,307.12 |
| 541210003 | ATV200 UNA MOTOCICLETA NUEVA SIN RODAR ITALIKA MOD. ATV200 2021 NARANJA | \$ | 44,165.78 |
| 565210001 | TELEFONO CELULAR IPHONE 11 64GB | \$ | 16,950.00 |
| 565210002 | TELEFONO CELULAR IPHONE 11 128GB | \$ | 18,362.49 |
| 511210002 | DVR 8 MP PENTA HIBRIDO/16 CH TURBO HD+ | \$ | 24,254.31 |
| 511210003 | DVR 8 MP PENTA HIBRIDO/16 CH TURBO HD+ | \$ | 24,254.31 |
| 511210004 | SOFA BRAUN 3 PLAZA EN VINIPEIL | \$ | 14,542.27 |
| 511210005 | CREDENZA | \$ | 10,465.23 |
| 511210006 | CREDENZA | \$ | 10,465.23 |
| 511210007 | TOLDO CON LONA IMPRESIÓN DIGITAL 3X3 | \$ | 10,116.17 |
| 565210003 | CELULAR SAMSUNG A+F1597 | \$ | 6,229.17 |
| 519210001 | MAXWORKS 80876 PLATAFORMA PLEGABLE CAMIL | \$ | 7,204.07 |
| 532210001 | MEDIDOR TIPO PANTALLA TEMOHYGROMETRO Y CO2, SALIDA USB | \$ | 21,632.33 |
| 511210001 | PANTALLA VIDEOPROYECCION AMERICANScreens | \$ | 29,971.50 |
| 511210002 | FRIGOBAR WHIRLPOOL SILVER WS-5501D | \$ | 6,500.99 |
| 511210003 | FRIGOBAR WHIRLPOOL SILVER WS-5501D | \$ | 6,501.01 |
| 519210002 | TOLDO CON LONA IMPRESIÓN DIGITAL A COLORES 5X5 | \$ | 11,762.40 |
| 562210001 | EQUIPO HIDRONEUMATICO20 GALONES ALTAPRO XLB CON BOMBA ESPA 3/4-HP, 110 VOLTS INCLUYE PERA DE NIVEL FLOTADOR Y VALVULA CHEK | \$ | 10,984.83 |
| 567210003 | EQUIPO NEBULIZADOR MARCA HUSKY | \$ | 6,273.67 |
| 529210001 | MEZCLADORA AMPLIFICADA SOUNDTRACK MIX-8PC 8 CANALES/150W X2 PHANTOM | \$ | 9,695.67 |
| 521210001 | TELEVISION 58" SAMSUNG 4K SMART TV HDMI, BLUETOOTH, RESOLUCION DEL SCÁNER FULL HD | \$ | 18,324.91 |
| 564210002 | MIRAGE MINI SPLIT F/C 1.0 TR 220V INVERTER 19 SEER | \$ | 8,211.77 |
| 564210003 | MIRAGE MINI SPLIT F/C 1.0 TR 220V INVERTER 19 SEER | \$ | 8,211.77 |
| 564210004 | MIRAGE MINI SPLIT F/C 1.0 TR 220V INVERTER 19 SEER | \$ | 8,211.77 |
| 564210005 | MIRAGE MINI SPLIT F/C 1.0 TR 220V INVERTER 19 SEER | \$ | 8,211.77 |
| 564210006 | MIRAGE MINI SPLIT F/C 1.0 TR 220V INVERTER 19 SEER | \$ | 8,211.77 |
| 564210007 | MIRAGE MINI SPLIT F/C 1.0 TR 220V INVERTER 19 SEER | \$ | 8,211.77 |
| 564210008 | MIRAGE MINI SPLIT F/C 1.0 TR 220V INVERTER 19 SEER | \$ | 8,211.77 |
| 564210009 | MIRAGE MINI SPLIT F/C 1.5 TR 220V INVERTER 19 SEER | \$ | 11,690.22 |
| 564210010 | MIRAGE MINI SPLIT F/C 1.5 TR 220V INVERTER 19 SEER | \$ | 11,690.22 |

| | | | |
|-----------|---|----|-----------|
| 564210011 | MIRAGE MINI SPLIT F/C 1.5 TR 220V INVERTER 19 SEER | \$ | 11,690.22 |
| 564210012 | MIRAGE MINI SPLIT F/C 1.5 TR 220V INVERTER 19 SEER | \$ | 11,690.22 |
| 564210013 | MIRAGE MINI SPLIT F/C 1.5 TR 220V INVERTER 19 SEER | \$ | 11,690.22 |
| 212210001 | FOTOPOSTER DE 24X36 CON MARCO TEXTURIZADAS, MONTADAS EN MDF, ENTRE 185 A 195 FOTOGRAFÍAS DEL PERSONAL | \$ | 6,380.00 |
| 212210002 | FOTOPOSTER DE 24X36 CON MARCO TEXTURIZADAS, MONTADAS EN MDF, ENTRE 185 A 195 FOTOGRAFÍAS DEL PERSONAL | \$ | 6,380.00 |
| 212210003 | FOTOPOSTER DE 24X36 CON MARCO TEXTURIZADAS, MONTADAS EN MDF, ENTRE 185 A 195 FOTOGRAFÍAS DEL PERSONAL | \$ | 6,380.00 |
| 212210004 | FOTOPOSTER DE 24X36 CON MARCO TEXTURIZADAS, MONTADAS EN MDF, ENTRE 185 A 195 FOTOGRAFÍAS DEL PERSONAL | \$ | 6,380.00 |
| 212210005 | FOTOPOSTER DE 24X36 CON MARCO TEXTURIZADAS, MONTADAS EN MDF, ENTRE 185 A 195 FOTOGRAFÍAS DEL PERSONAL | \$ | 6,380.00 |


Bajo protesta de decir verdad declaramos que los Estados Financieros y sus notas, son razonablemente correctos y son responsabilidad del emisor.



DR. LUIS CARLOS LONGARES VIDAL
DIRECTOR GENERAL



C. P. ELPIDIO PÉREZ VALDES
SUBDIRECTOR ADMINISTRATIVO



LIC. ROBERTO EDELMIRO TAMEZ ZAMORA
JEFE DE RECURSOS MATERIALES Y SERVICIOS GÉNERALES

INSTITUTO TECNOLOGICO DE ESTUDIOS SUPERIORES DE LA REGION CARBONIFERA

Relación de Bienes Inmuebles que componen su patrimonio

Al 31 de diciembre de 2021

| Código | Descripción del Bien | Valor en libros |
|---------------|--|------------------------|
| 583960001 | MONUMENTO Y ARREGLO A LOTEUB. EN LOS JARDINES DEL ITESRCFTE A BIB.(CAPSULA DEL TIEMPO) | \$ 1,291.50 |
| 583010001 | CASETA DE VIGILANCIA ELABORADA EN CONCRETO EN SU TOTALIDAD FACTURAS: 0007, 0011, 0014. | \$ 44,863.10 |
| 583020001 | EDIFICIOS UTILIZADOS PARA LAS AREAS DE AULAS, TALLERES, LABORATORIOS OFICINAS Y SANITARIOS | \$ 2,836,464.80 |
| 583020002 | EDIFICIO UTILIZADO PARA EL LABORATORIO DEL SIM | \$ 44,840.24 |
| 583060001 | CONSTRUCCION DE INCUBADORA DE NEGOCIOS. FACTURAS: 0708, 0712, 0719, 0721 Y 0726. | \$ 318,771.78 |
| 583080001 | CONSTRUCCION DE LABORATORIO DE METODOS | \$ 562,678.16 |
| 583130001 | ESTRUCTURA TECHADA | \$ 942,500.00 |
| 583130002 | EDIFICIOS UTILIZADOS PARA ESTRUCTURA TECHADA COMPLEMENTO | \$ 22,516.80 |
| 583140001 | REMODELACION SANITARIOS | \$ 1,334,700.00 |
| 583150001 | PAVIMENTACION CONCRETO ASFALTICO ESTACIONAMIENTO DE DIRECTIVOS | \$ 203,756.64 |
| 583150002 | PAVIMENTACION CONCRETO HIDRAULICO ESTACIONAMIENTO DE USO GENERAL | \$ 1,826,021.58 |
| 583150003 | CONSTRUCCION DE SANITARIOS DE DIRECTIVOS | \$ 233,207.71 |
| 583160001 | SUMINISTRO Y FABRICACION DE CORDONES TIPO PECHO EN ESTACIONAMIENTO DE USO GENERAL | \$ 58,188.49 |
| 583160002 | ADENDUM INV. REST ITESRC/04/15 | \$ 10,576.75 |
| 583160003 | PROYECTO PARA ARCO DE ACCESO A ESTACIONAMIENTO DEL ITESRC | \$ 187,403.23 |
| 583160004 | COTRATO ITESRC C/01-P/2016 ESTIMACION 2 | \$ 323,429.73 |
| 583160005 | CONSTRUCCION DE FORO Y REHABILITACION DE EXPLANADA ITESRC | \$ 319,225.43 |
| 583160006 | CUBIERTAS EN ESTACIONAMIENTO DE USO GENERAL | \$ 709,192.60 |
| 583160007 | CUBIERTAS EN ESTACIONAMIENTO DE USO GENERAL | \$ 750,597.07 |
| 583170001 | CONSTRUCCION DE CAFETERIA ANTICIPO 30% | \$ 586,088.85 |
| 583180001 | CONSTRUCCION DE CAFETERIA ANTICIPO | \$ 423,588.07 |
| 583180002 | ANTICIPO CAFETERIA | \$ 245,452.81 |
| 583180003 | ANTICIPO CAFETERIA | \$ 59,395.59 |
| 583190001 | PAGO DE CONSTRUCCION DE CAFETERIA | \$ 53,814.92 |
| 583190002 | PAGO DE CONSTRUCCION DE CAFETERIA EXTERIOR | \$ 152,512.30 |
| 583190003 | TRABAJOS EXTERNOS DE CONSTRUCCION | \$ 266,153.13 |
| 591190001 | COREL DRAW SISTEMA | \$ 3,815.26 |
| 583190004 | ANTICIPO DE CONSTRUCCION | \$ 1,380.20 |
| 591200001 | LICENCIA CONMUTADOR XORCOM-PRI | \$ 5,225.09 |


Bajo protesta de decir verdad declaramos que los Estados Financieros y sus notas, son razonablemente correctos y son responsabilidad del emisor.




DR. LUIS CARLOS LONGARES VIDAL
DIRECTOR GENERAL




C. P. ELPIDIO PEREZ VALDES
SUBDIRECTOR ADMINISTRATIVO



LIC. ROBERTO EDELMIRO TAMEZ ZAMORA
JEFE DE RECURSOS MATERIALES Y SERVICIOS GENERALES



Instituto Tecnológico De Estudios Superiores De La Región Carbonífera)
 Instituto Tecnológico de Estudios Superiores de la Región Carbonífera
 Relación de Cuentas Bancarias Productivas
 Periodo enero - diciembre 2021



Estado de Coahuila

Fondo, Programa o Convenio
 NADA QUE INFORMAR

Datos de la cuenta Bancaria
 Institución Bancaria
 Número de Cuenta


NO APLICA

Bajo protesta de decir verdad, declaramos que los Estados Financieros y sus notas, son razonablemente correctos y son responsabilidad del emisor.


 M. P. SARILU CARDENAS RODRIGUEZ
 DIRECTORA DE PLANEACION Y VINCULACION


 DR. LUIS CARLOS LONGARES VIDAL
 DIRECTOR GENERAL


 G.P. ELPIDIO PEREZ VALDES
 SUBDIRECTOR ADMINISTRATIVO



Instituto Tecnológico De Estudios Superiores De La Región Carbonífera
 Instituto Tecnológico de Estudios Superiores de la Región Carbonífera
 Relación de Cuentas Bancarias Productivas (Esquemas Bursátiles)
 Periodo Enero - Diciembre 2021



Datos de la cuenta Bancaria

Institución Bancaria

Número de Cuenta

Fondo, Programa o Convenio
 NADA QUE INFORMAR

NO APLICA

Bajo protesta de decir verdad, declaramos que los Estados Financieros y sus notas, son razonablemente correctos y son responsabilidad del emisor.


 M.P. SARRILLU CÁRDENAS RODRIGUEZ
 DIRECTORA DE PLANEACION Y VINCULACION


 DR. LUIS CARRIDOS LONGARES VIDAL
 DIRECTOR GENERAL


 C.P. ELPIDIO PEREZ VALDES
 SUBDIRECTOR ADMINISTRATIVO

INSTITUTO TECNOLÓGICO DE ESTUDIOS SUPERIORES DE LA REGIÓN CARBONÍFERA
Formato del ejercicio y destino del gasto federalizado y reintegros
Correspondiente al Ejercicio 2021

| Programa o Fondo | Destino de los Recursos | Ejercicio | | Reintegro |
|--|-------------------------|-------------------------|-------------------------|-----------|
| | | DEVENGADO | PAGADO | |
| U060 SUBSIDIOS FEDERALES PARA DESCENTRALIZADOS ESTATALES | CAPITULO 1000 | \$ 35,241,074.51 | \$ 35,241,074.53 | |
| U060 SUBSIDIOS FEDERALES PARA DESCENTRALIZADOS ESTATALES | CAPITULO 2000 | \$ 1,188,801.20 | \$ 1,188,801.20 | |
| U060 SUBSIDIOS FEDERALES PARA DESCENTRALIZADOS ESTATALES | CAPITULO 3000 | \$ 2,530,709.55 | \$ 2,530,569.50 | |
| | TOTAL | \$ 38,960,585.26 | \$ 38,960,445.23 | |

Bajo protesta de decir verdad, declaramos que los Estados Financieros y sus notas, son razonablemente correctos y son responsabilidad del emisor.


M.P. SARILU CARDENAS RODRIGUEZ
DIRECTORA DE PLANEACION Y VINCULACION


DR. LUIS CARLOS LONGARES VIDAL
DIRECTOR GENERAL


C. P. ELPIDIO PEREZ VALDES
SUBDIRECTOR ADMINISTRATIVO



Estado
de Coahuila

Secretaría de Educación

Agujita, Coahuila a 18 de abril de 2022.

Referente al informe de situación que guardan los proyectos de Asociaciones Público-Privadas (APP) celebradas y licitados por entidades estatales al amparo de la Ley de Asociaciones Público-Privadas para el Estado de Coahuila de Zaragoza y el avance de proyectos APP correspondientes, durante el periodo de enero a diciembre de 2021, se hace del conocimiento que este formato NO APLICA a este Instituto, toda vez que no tuvimos proyectos de Asociaciones Público-Privadas (APP) celebradas al amparo de la Ley de Asociaciones Público-Privadas para el Estado de Coahuila de Zaragoza.

ATENTAMENTE
“CIENCIA Y TECNOLOGIA AL SERVICIO DE MÉXICO”



DR. LUIS CARLOS LONGARES VIDAL

INSTITUTO TECNOLÓGICO DE ESTUDIOS
SUPERIORES DE LA REGIÓN CARBONIFERA
CARRETERA 57 KM 120
V. AGUJITA, COAHUILA
ITE-911123-TZA

c. c. p. Archivo



TECNOLÓGICO
NACIONAL DE MÉXICO



PEÑAMONETA Y COMPAÑIA S.C.
 Montecario 901
 Col. Guadalupe 25750
 Monclova, Coah.

31 DE MARZO DE 2022
 Información sobre: INSTITUTO TECNOLÓGICO DE
 ESTUDIOS SUPERIORES DE LA REGIÓN CARBONIFERA

FC 4

Muy señores nuestros:

1.- Este formulario contiene datos de la contabilidad:

De esta oficina únicamente (X) De _____ ()
 De toda la institución () De _____ ()

2.- Las firmas autorizadas para girar cheques son, según nuestros registros:

| Firmas | Nombres | Puede firmar cheques individualmente | Solo puede firmar mancomunadamente |
|--------|---------------------------------|--------------------------------------|------------------------------------|
| 1 | LUIS CARLOS LONGARES VIDAL | _____ | XXX |
| 2 | ELPIDIO PEREZ VALDES | _____ | XXX |
| 3 | ETEL MARGARITA HERNANDEZ ALEMAN | _____ | XXX |
| 4 | _____ | _____ | _____ |

3.- Los saldos que muestran nuestros libros en las fechas indicadas, son los siguientes:

| CUENTAS ACREEDORAS | | | | | | Se Acompaña | |
|---------------------|----------|--------------------|-----------|----------------------|----------------------|--------------|--|
| Núm. | Moneda | Firmas 1, 2, 3, 4. | % Interés | SALDOS AL 31/12/2021 | SALDOS AL 31/12/2021 | Edo. de Cta. | |
| Cuenta de cheques | 705087 | NAC | 1,2,3 | \$ 419,590.17 | _____ | (X) | |
| Cuenta de cheques | 703354 | NAC | 1,2,3 | \$ 140.05 | _____ | (X) | |
| Cuenta de cheques | 1550438 | NAC | 1,2,3 | \$ - | _____ | (X) | |
| Cuenta de cheques | 1561391 | NAC | 1,2,3 | \$ 51,352.87 | _____ | (X) | |
| Cuenta de cheques | 512730 | NAC | 1,2,3 | \$ - | _____ | (X) | |
| | 106244 | NAC | 1,2,3 | \$ 3,624,426.02 | _____ | (X) | |
| Cuenta de cheques | 986262 | NAC | 1,2,3 | \$ 10,535.24 | _____ | (X) | |
| Cuenta de ahorros | 986269 | NAC | 1,2,3 | \$ 66,500.00 | _____ | () | |
| Depósitos a plazo | _____ | _____ | _____ | _____ | _____ | () | |
| Depósitos en grtia. | _____ | _____ | _____ | _____ | _____ | () | |
| Otros depósitos | _____ | _____ | _____ | _____ | _____ | () | |
| FONDOS | 76179729 | NAC | _____ | \$ 2,181,593.86 | _____ | (X) | |

4.- La firma indicada en la referencia tenía a su cargo los saldos siguientes (incluyendo los documentos descontados con nuestro endoso)

| CUENTAS DEUDORAS | | | | Se Acompaña | |
|--------------------------------------|----------------------|--------------------|----------------------|--------------|--|
| | Fecha de vencimiento | % de interés anual | SALDOS AL 31/12/2021 | Edo. de Cta. | |
| Descuentos | _____ | _____ | _____ | () | |
| Préstamos directos | _____ | _____ | _____ | () | |
| Préstamos prendarios | _____ | _____ | _____ | () | |
| Créditos simples en cuenta corriente | NINGUNA | _____ | _____ | () | |
| Créditos refaccionarios | _____ | _____ | _____ | () | |
| Créditos de habilitación o avío | _____ | _____ | _____ | () | |
| Cartera vencida | _____ | _____ | _____ | () | |
| _____ | _____ | _____ | _____ | () | |
| _____ | _____ | _____ | _____ | () | |


5.- En nuestras cuentas de orden figuran los saldos siguientes, a la misma fecha indicada en el cuadro precedente:

| | | |
|------------------------|-------------------|-----|
| Deudores por aval | _____ | () |
| Apertura de crédito | _____ | () |
| Depositante en valores | En garantía | () |
| | En custodia | () |
| | En administración | () |
| Fideicomisos | _____ | () |
| Remitentes de cobranza | NINGUNA | () |

6.- Adicionalmente a la información anterior, manifestamos a ustedes que en nuestros registros aparecen los datos relacionados con la firma de referencia, al reverso.

NOMBRE DEL BANCO
 FIRMA AUTORIZADA

Susana E. Escareño Carbancit
 Gerente de Sucursal





Estado
de Coahuila

Secretaría de Educación

V.- INFORMACIÓN DERIVADA DE LA LEY DE DISCIPLINA FINANCIERA




TECNOLÓGICO
NACIONAL DE MÉXICO





INSTITUTO TECNOLÓGICO DE ESTUDIOS SUPERIORES DE LA REGIÓN CARBONÍFERA
Estado de Situación Financiera Detallado - LDF
 Al 31 de diciembre de 2021 y al 31 de diciembre de 2020
 (PESOS)



| Concepto (c) | 2021 (d) | Al 31 de Diciembre de 2020 (e) | Concepto (c) | 2021 (d) | Al 31 de Diciembre de 2020 (e) |
|--|---------------------|--------------------------------|--|---------------------|--------------------------------|
| ACTIVO | | | | | |
| Activo Circulante | | | | | |
| a. Efectivo y Equivalentes (a=a1+a2+a3+a4+a5+a6+a7) | 6,354,226.64 | 2,676,076.94 | a. Cuentas por Pagar a Corto Plazo (a=a1+a2+a3+a4+a5+a6+a7+a8+a9) | 3,922,149.51 | 4,171,617.57 |
| a1) Efectivo | 0.00 | 0.00 | a1) Servicios Personales por Pagar a Corto Plazo | 0.00 | 0.00 |
| a2) Bancos/Tesorería | 4,172,632.78 | 797,620.42 | a2) Proveedores por Pagar a Corto Plazo | 312,448.00 | 430,179.00 |
| a3) Bancos/Dependencias y Otros | 0.00 | 0.00 | | | |
| a4) Inversiones Temporales (Hasta 3 Meses) | 2,181,593.86 | 1,878,456.52 | a3) Contratistas por Obras Públicas por Pagar a Corto Plazo | 0.00 | 0.00 |
| a5) Fondos con Afectación Específica | 0.00 | 0.00 | a4) Participaciones y Aportaciones por Pagar a Corto Plazo | 0.00 | 0.00 |
| a6) Depósitos de Fondos de Terceros en Garantía y/o Administración | 0.00 | 0.00 | | | |
| a7) Otros Efectivos y Equivalentes | 0.00 | 0.00 | a5) Transferencias Otorgadas por Pagar a Corto Plazo | 0.00 | 0.00 |
| b. Derechos a Recibir Efectivo o Equivalentes (b=b1+b2+b3+b4+b5+b6+b7) | 172.84 | 109,063.34 | a6) Intereses, Comisiones y Otros Gastos de la Deuda Pública por Pagar a Corto Plazo | 0.00 | 0.00 |
| b1) Inversiones Financieras de Corto Plazo | 0.00 | 0.00 | a7) Retenciones y Contribuciones por Pagar a Corto Plazo | 3,609,701.51 | 3,741,438.57 |
| b2) Cuentas por Cobrar a Corto Plazo | 0.00 | 0.00 | a8) Devoluciones de la Ley de Ingresos por Pagar a Corto Plazo | 0.00 | 0.00 |
| b3) Deudores Diversos por Cobrar a Corto Plazo | 172.84 | 0.00 | | | |
| b4) Ingresos por Recuperar a Corto Plazo | 0.00 | 95,730.00 | a9) Otras Cuentas por Pagar a Corto Plazo | 0.00 | 0.00 |
| b5) Deudores por Anticipos de la Tesorería a Corto Plazo | 0.00 | 0.00 | b. Documentos por Pagar a Corto Plazo (b=b1+b2+b3) | 0.00 | 0.00 |
| b6) Préstamos Otorgados a Corto Plazo | 0.00 | 13,333.34 | b1) Documentos Comerciales por Pagar a Corto Plazo | 0.00 | 0.00 |
| b7) Otros Derechos a Recibir Efectivo o Equivalentes a Corto Plazo | 0.00 | 0.00 | b2) Documentos Con Contratistas por Obras Públicas por Pagar a Corto Plazo | 0.00 | 0.00 |
| c. Derechos a Recibir Bienes o Servicios (c=c1+c2+c3+c4+c5) | 0.00 | 0.00 | b3) Otros Documentos por Pagar a Corto Plazo | 0.00 | 0.00 |
| c1) Anticipo a Proveedores por Adquisición de Bienes y Prestación de Servicios a Corto Plazo | 0.00 | 0.00 | c. Porción a Corto Plazo de la Deuda Pública a Largo Plazo (c=c1+c2) | 0.00 | 0.00 |
| c2) Anticipo a Proveedores por Adquisición de Bienes Inmuebles y Muebles a Corto Plazo | 0.00 | 0.00 | c1) Porción a Corto Plazo de la Deuda Pública Interna | 0.00 | 0.00 |
| c3) Anticipo a Proveedores por Adquisición de Bienes Intangibles a Corto Plazo | 0.00 | 0.00 | c2) Porción a Corto Plazo de Arrendamiento Financiero | 0.00 | 0.00 |
| c4) Anticipo a Contratistas por Obras Públicas a Corto Plazo | 0.00 | 0.00 | d. Títulos y Valores a Corto Plazo | 0.00 | 0.00 |
| c5) Otros Derechos a Recibir Bienes o Servicios a Corto Plazo | 0.00 | 0.00 | | | |

| | | | | | | |
|--|----------------|----------------|----------------|--|---------------|---------------|
| d. Inventarios (d=d1+d2+d3+d4+d5) | 0.00 | 0.00 | 0.00 | e. Pasivos Diferidos a Corto Plazo (e=e1+e2+e3) | 0.00 | 0.00 |
| d1) Inventario de Mercancías para Venta | 0.00 | 0.00 | 0.00 | e1) Ingresos Cobrados por Adelantado a Corto Plazo | 0.00 | 0.00 |
| d2) Inventario de Mercancías Terminadas | 0.00 | 0.00 | 0.00 | e2) Intereses Cobrados por Adelantado a Corto Plazo | 0.00 | 0.00 |
| d3) Inventario de Mercancías en Proceso de Elaboración | 0.00 | 0.00 | 0.00 | e3) Otros Pasivos Diferidos a Corto Plazo | 0.00 | 0.00 |
| d4) Inventario de Materias Primas, Materiales y Suministros para Producción | 0.00 | 0.00 | 0.00 | f. Fondos y Bienes de Terceros en Garantía y/o Administración a Corto Plazo (f=f1+f2+f3+f4+f5+f6) | 0.00 | 0.00 |
| d5) Bienes en Tránsito | 0.00 | 0.00 | 0.00 | f1) Fondos en Garantía a Corto Plazo | 0.00 | 0.00 |
| e. Almacenes | 0.00 | 0.00 | 0.00 | f2) Fondos en Administración a Corto Plazo | 0.00 | 0.00 |
| f. Estimación por Pérdida o Deterioro de Activos Circulantes (f=f1+f2) | 0.00 | 0.00 | 0.00 | f3) Fondos Contingentes a Corto Plazo | 0.00 | 0.00 |
| f1) Estimaciones para Cuentas Incobrables por Derechos a Recibir Efectivo o Equivalentes | 0.00 | 0.00 | 0.00 | f4) Fondos de Fideicomisos, Mandatos y Contratos Análogos a Corto Plazo | 0.00 | 0.00 |
| f2) Estimación por Deterioro de Inventarios | 0.00 | 0.00 | 0.00 | f5) Otros Fondos de Terceros en Garantía y/o Administración a Corto Plazo | 0.00 | 0.00 |
| g. Otros Activos Circulantes (g=g1+g2+g3+g4) | 0.00 | 0.00 | 0.00 | f6) Valores y Bienes en Garantía a Corto Plazo | 0.00 | 0.00 |
| g1) Valores en Garantía | 0.00 | 0.00 | 0.00 | g. Provisiones a Corto Plazo (g=g1+g2+g3) | 8,142,841.00 | 8,142,841.00 |
| g2) Bienes en Garantía (Excluye Depósitos de Fondos) | 0.00 | 0.00 | 0.00 | g1) Provisión para Demandas y Juicios a Corto Plazo | 0.00 | 0.00 |
| g3) Bienes Derivados de Embargos, Decomisos, Aseguramientos y Dación en Pago | 0.00 | 0.00 | 0.00 | g2) Provisión para Contingencias a Corto Plazo | 0.00 | 0.00 |
| g4) Adquisición Con Fondos de Terceros | 0.00 | 0.00 | 0.00 | g3) Otras Provisiones a Corto Plazo | 8,142,841.00 | 8,142,841.00 |
| IA. Total de Activos Circulantes (IA=a+b+c+d+e+f+g) | 6,354,399.48 | 2,785,140.28 | 2,785,140.28 | h. Otros Pasivos a Corto Plazo (h=h1+h2+h3) | 0.00 | 0.00 |
| Activo No Circulante | | | | h1) Ingresos por Clasificar | 0.00 | 0.00 |
| a. Inversiones Financieras a Largo Plazo | 0.00 | 0.00 | 0.00 | h2) Recaudación por Participar | 0.00 | 0.00 |
| b. Derechos a Recibir Efectivo o Equivalentes a Largo Plazo | 0.00 | 0.00 | 0.00 | h3) Otros Pasivos Circulantes | 0.00 | 0.00 |
| c. Bienes Inmuebles, Infraestructura y Construcciones en Proceso | 24,102,197.66 | 24,102,197.66 | 24,102,197.66 | IIA. Total de Pasivos Circulantes (IIA=a+b+c+d+e+f+g+h) | 12,064,990.51 | 12,314,458.57 |
| d. Bienes Muebles | 46,295,650.67 | 45,320,672.77 | 45,320,672.77 | Pasivo No Circulante | | |
| e. Activos Intangibles | 26,408.45 | 26,408.45 | 26,408.45 | a. Cuentas por Pagar a Largo Plazo | 0.00 | 0.00 |
| f. Depreciación, Deterioro y Amortización Acumulada de Bienes | -44,775,599.18 | -41,504,345.28 | -41,504,345.28 | b. Documentos por Pagar a Largo Plazo | 0.00 | 0.00 |
| g. Activos Diferidos | 0.00 | 0.00 | 0.00 | c. Deuda Pública a Largo Plazo | 0.00 | 0.00 |
| h. Estimación por Pérdida o Deterioro de Activos no Circulantes | 0.00 | 0.00 | 0.00 | d. Pasivos Diferidos a Largo Plazo | 0.00 | 0.00 |
| i. Otros Activos no Circulantes | 0.00 | 0.00 | 0.00 | e. Fondos y Bienes de Terceros en Garantía y/o Administración a Largo Plazo | 0.00 | 0.00 |
| IB. Total de Activos No Circulantes (IB=a+b+c+d+e+f+g+h+i) | 25,648,657.60 | 27,944,933.60 | 27,944,933.60 | f. Provisiones a Largo Plazo | 0.00 | 0.00 |
| I. Total del Activo (I=IA+IB) | 32,003,057.08 | 30,730,073.88 | 30,730,073.88 | II. Total Del Pasivo (II=IIA+IIB) | 12,064,990.51 | 12,314,458.57 |

HACIENDA PÚBLICA/ PATRIMONIO

| | | | |
|---|----------------|----------------|----------------|
| IIIA. Hacienda Pública/Patrimonio Contribuido (IIIA = a + b + c) | 28,788,801.16 | 28,788,801.16 | 28,788,801.16 |
| a. Aportaciones | 32,071,213.76 | 32,071,213.76 | 32,071,213.76 |
| b. Donaciones de Capital | 0.00 | 0.00 | 0.00 |
| c. Actualización de la Hacienda Pública/Patrimonio | -3,282,412.60 | -3,282,412.60 | -3,282,412.60 |
| IIIB. Hacienda Pública/Patrimonio Generado (IIIB = a + b + c + d + e) | -8,850,734.59 | -8,850,734.59 | -10,373,185.85 |
| a. Resultados del Ejercicio (Ahorro/ Desahorro) | 1,598,492.21 | 1,598,492.21 | -6,790,722.97 |
| b. Resultados de Ejercicios Anteriores | 6,784,155.94 | 6,784,155.94 | 13,574,878.91 |
| c. Revalúos | 0.00 | 0.00 | 0.00 |
| d. Reservas | 0.00 | 0.00 | 0.00 |
| e. Rectificaciones de Resultados de Ejercicios Anteriores | -17,233,382.74 | -17,233,382.74 | -17,157,341.79 |
| IIIC. Exceso o Insuficiencia en la Actualización de la Hacienda Pública/Patrimonio (IIIC=a+b) | 0.00 | 0.00 | 0.00 |
| a. Resultado por Posición Monetaria | 0.00 | 0.00 | 0.00 |
| b. Resultado por Tenencia de Activos no Monetarios | 0.00 | 0.00 | 0.00 |
| III. Total Hacienda Pública/Patrimonio (III=IIIA+IIIB+IIIC) | 19,938,066.57 | 19,938,066.57 | 18,415,615.31 |
| IV. Total del Pasivo y Hacienda Pública/Patrimonio (IV=II+III) | 32,003,057.08 | 32,003,057.08 | 30,730,073.88 |

Bajo protesta de decir verdad declaramos que los Estados Financieros y sus notas, son razonablemente correctos y son responsabilidad del emisor.

C. P. EPIBITO PEREZ VALDES
SUBDIRECTOR ADMINISTRATIVO

M.P SARILÚ CÁRDENAS RODRÍGUEZ
DIRECTORA DE PLANEACIÓN Y VINCULACION

DR. LUIS CARLOS LONGARES VIDAL
DIRECTOR GENERAL



Cuenta Pública 2021
Informe Analítico de la Deuda Pública y Otros Pasivos - LDF
Del 01 de Enero al 31 de Diciembre de 2021
(PESOS)



| Denominación de la Deuda Pública y Otros Pasivos (c) | Saldo al 31 de diciembre de 2020 (d) | Disposiciones del Periodo (e) | Amortizaciones del Periodo (f) | Revaluaciones, Reclasificaciones y Otros Ajustes (g) | Saldo Final del Periodo (h) h=d+e+f+g | Pago de Intereses del Periodo (i) | Pago de Comisiones y demás costos asociados durante el Periodo (j) |
|---|--------------------------------------|-------------------------------|--------------------------------|--|--|-----------------------------------|--|
| 1. Deuda Pública (1=A+B) | 0.00 | 0.00 | 0.00 | 0.00 | 0.00 | 0.00 | 0.00 |
| A. Corto Plazo (A=a1+a2+a3) | 0.00 | 0.00 | 0.00 | 0.00 | 0.00 | 0.00 | 0.00 |
| a1) Instituciones de Crédito | 0.00 | 0.00 | 0.00 | 0.00 | 0.00 | 0.00 | 0.00 |
| a2) Títulos y Valores | 0.00 | 0.00 | 0.00 | 0.00 | 0.00 | 0.00 | 0.00 |
| a3) Arrendamientos Financieros | 0.00 | 0.00 | 0.00 | 0.00 | 0.00 | 0.00 | 0.00 |
| B. Largo Plazo (B=b1+b2+b3) | 0.00 | 0.00 | 0.00 | 0.00 | 0.00 | 0.00 | 0.00 |
| b1) Instituciones de Crédito | 0.00 | 0.00 | 0.00 | 0.00 | 0.00 | 0.00 | 0.00 |
| b2) Títulos y Valores | 0.00 | 0.00 | 0.00 | 0.00 | 0.00 | 0.00 | 0.00 |
| b3) Arrendamientos Financieros | 0.00 | 0.00 | 0.00 | 0.00 | 0.00 | 0.00 | 0.00 |
| 2. Otros Pasivos | \$12,314,458.57 | \$0.00 | \$0.00 | \$0.00 | \$12,064,990.51 | \$0.00 | \$0.00 |
| 3. Total de la Deuda Pública y Otros Pasivos (3=1+2) | 12,314,458.57 | 0.00 | 0.00 | 0.00 | 12,064,990.51 | 0.00 | 0.00 |
| 4. Deuda Contingente (Informativo) | 8,142,841.00 | 0.00 | 0.00 | 0.00 | 8,142,841.00 | 0.00 | 0.00 |
| 5. Valor de Instrumentos Bono Cupón Cero (Informativo) | 0.00 | 0.00 | 0.00 | 0.00 | 0.00 | 0.00 | 0.00 |

| 6. Obligaciones a Corto Plazo (k) | Monto Contratado (l) | Plazo Pactado (m) | Tasa de Interés (n) | Comisión y Costos Relacionados (o) | Tasa Efectiva (p) |
|-----------------------------------|----------------------|-------------------|---------------------|------------------------------------|-------------------|
| | | | | | |

Bejo protesta de decir verdad declaramos que los Estados Financieros y sus notas, son razonablemente correctos y son responsabilidad del emisor.

C.P. ELPIDIO PÉREZ VALDES
 SUBDIRECTOR ADMINISTRATIVO

M.P. SARILÚ CÁRDENAS RODRÍGUEZ
 DIRECTORA DE PLANEACIÓN Y VINCULACIÓN

DR. LUIS CARLOS LONGARES VIDAL
 DIRECTOR GENERAL

INSTITUTO TECNOLÓGICO DE ESTUDIOS SUPERIORES DE LA REGIÓN CARBONIFERA


Informe Analítico de Obligaciones Diferentes de Financiamientos – LDF


Del 01 de enero al 31 de diciembre de 2021 (b)


(PESOS)


| Denominación de las Obligaciones Diferentes de Financiamiento (c) | Fecha del Contrato (d) | Fecha de inicio de operación del proyecto (e) | Fecha de vencimiento (f) | Monto de la inversión pactado (g) | Plazo pactado (h) | Monto promedio mensual del pago de la contraprestación (i) | Monto promedio mensual del pago de la contraprestación correspondiente al pago de inversión (j) | Monto pagado de la inversión al 31 de diciembre de 2021 (k) | Monto pagado de la inversión actualizado al 31 de diciembre de 2021 (l) |
|--|------------------------|---|--------------------------|-----------------------------------|-------------------|--|---|---|---|
| A. Asociaciones Público Privadas (APP's) (A=a+b+c+d) | | | | | | | | | |
| a) APP 1 | | | | 0.00 | | 0.00 | 0.00 | 0.00 | 0.00 |
| b) APP 2 | | | | 0.00 | | 0.00 | 0.00 | 0.00 | 0.00 |
| c) APP 3 | | | | 0.00 | | 0.00 | 0.00 | 0.00 | 0.00 |
| d) APP XX | | | | 0.00 | | 0.00 | 0.00 | 0.00 | 0.00 |
| B. Otros Instrumentos (B=a+b+c+d) | | | | | | | | | |
| a) Otro Instrumento 1 | | | | 0.00 | | 0.00 | 0.00 | 0.00 | 0.00 |
| b) Otro Instrumento 2 | | | | 0.00 | | 0.00 | 0.00 | 0.00 | 0.00 |
| c) Otro Instrumento 3 | | | | 0.00 | | 0.00 | 0.00 | 0.00 | 0.00 |
| d) Otro Instrumento XX | | | | 0.00 | | 0.00 | 0.00 | 0.00 | 0.00 |
| C. Total de Obligaciones Diferentes de Financiamiento (C=A+B) | | | | 0.00 | | 0.00 | 0.00 | 0.00 | 0.00 |

Bajo protesta de decir verdad declaramos que los Estados Financieros y sus notas, son razonablemente correctos y son responsabilidad del emisor.


 C. P. ELPIDIO PÉREZ VALDÉS
 SUBDIRECTOR ADMINISTRATIVO


 M.P. SARILÚ CARDEÑAS RODRIGUEZ
 DIRECTORA DE PLANEACION Y VINCULACION


 DR. LUIS CARLOS LONGARES VIDAL
 DIRECTOR GENERAL




INSTITUTO TECNOLÓGICO DE ESTUDIOS SUPERIORES DE LA REGIÓN CARBONÍFERA)

Balance Presupuestario - LDF
Del 1 de Enero al 31 de Diciembre de 2021
(PESOS)



| Concepto (c) | Estimado / Aprobado (d) | Devengado | Recaudado / Pagado |
|---|----------------------------|----------------------|---------------------------|
| A. Ingresos Totales (A = A1 + A2 + A3) | 98,540,084.00 | 91,361,091.34 | 91,361,091.34 |
| A1. Ingresos de Libre Disposición | 14,724,247.76 | 12,743,701.38 | 12,743,701.38 |
| A2. Transferencias Federales Etiquetadas | 83,815,836.24 | 78,617,389.96 | 78,617,389.96 |
| A3. Financiamiento Neto | 0.00 | 0.00 | 0.00 |
| B. Egresos Presupuestarios (B = B1 + B2) | 98,540,084.00 | 87,428,823.14 | 87,116,375.14 |
| B1. Gasto No Etiquetado (sin incluir Amortización de la Deuda Pública) | 14,724,247.76 | 12,160,668.60 | 12,159,764.65 |
| B2. Gasto Etiquetado (sin incluir Amortización de la Deuda Pública) | 83,815,836.24 | 75,268,154.54 | 74,956,610.49 |
| C. Remanentes del Ejercicio Anterior (C = C1 + C2) | 0.00 | 0.00 | 0.00 |
| C1. Remanentes de Ingresos de Libre Disposición aplicados en el periodo | 0.00 | 0.00 | 0.00 |
| C2. Remanentes de Transferencias Federales Etiquetadas aplicados en el periodo | 0.00 | 0.00 | 0.00 |
| I. Balance Presupuestario (I = A - B + C) | 0.00 | 3,932,268.20 | 4,244,716.20 |
| II. Balance Presupuestario sin Financiamiento Neto (II = I - A3) | 0.00 | 3,932,268.20 | 4,244,716.20 |
| III. Balance Presupuestario sin Financiamiento Neto y sin Remanentes del Ejercicio Anterior (III = II - C) | 0.00 | 3,932,268.20 | 4,244,716.20 |
| Concepto (c) | Aprobado | Devengado | Pagado |
| E. Intereses, Comisiones y Gastos de la Deuda (E = E1 + E2) | 0.00 | 0.00 | 0.00 |
| E1. Intereses, Comisiones y Gastos de la Deuda con Gasto No Etiquetado | 0.00 | 0.00 | 0.00 |
| E2. Intereses, Comisiones y Gastos de la Deuda con Gasto Etiquetado | 0.00 | 0.00 | 0.00 |
| IV. Balance Primario (IV = III + E) | 0.00 | 3,932,268.20 | 4,244,716.20 |
| Concepto (c) | Estimado / Aprobado | Devengado | Recaudado / Pagado |
| F. Financiamiento (F = F1 + F2) | 0.00 | 0.00 | 0.00 |
| F1. Financiamiento con Fuente de Pago de Ingresos de Libre Disposición | 0.00 | 0.00 | 0.00 |
| F2. Financiamiento con Fuente de Pago de Transferencias Federales Etiquetadas | 0.00 | 0.00 | 0.00 |
| G. Amortización de la Deuda (G = G1 + G2) | 0.00 | 0.00 | 0.00 |
| G1. Amortización de la Deuda Pública con Gasto No Etiquetado | 0.00 | 0.00 | 0.00 |
| G2. Amortización de la Deuda Pública con Gasto Etiquetado | 0.00 | 0.00 | 0.00 |
| A3. Financiamiento Neto (A3 = F - G) | 0.00 | 0.00 | 0.00 |
| Concepto (c) | Estimado / Aprobado | Devengado | Recaudado / Pagado |
| A1. Ingresos de Libre Disposición | 14,724,247.76 | 12,743,701.38 | 12,743,701.38 |
| A3.1 Financiamiento Neto con Fuente de Pago de Ingresos de Libre Disposición (A3.1 = F1 - G1) | 0.00 | 0.00 | 0.00 |
| F1. Financiamiento con Fuente de Pago de Ingresos de Libre Disposición | 0.00 | 0.00 | 0.00 |
| G1. Amortización de la Deuda Pública con Gasto No Etiquetado | 0.00 | 0.00 | 0.00 |
| B1. Gasto No Etiquetado (sin incluir Amortización de la Deuda Pública) | 14,724,247.76 | 12,160,668.60 | 12,159,764.65 |
| C1. Remanentes de Ingresos de Libre Disposición aplicados en el periodo | 0.00 | 0.00 | 0.00 |
| V. Balance Presupuestario de Recursos Disponibles (V = A1 + A3.1 - B1 + C1) | 0.00 | 583,032.78 | 583,936.73 |
| VI. Balance Presupuestario de Recursos Disponibles sin Financiamiento Neto (VI = V - A3.1) | 0.00 | 583,032.78 | 583,936.73 |



INSTITUTO TECNOLÓGICO DE ESTUDIOS SUPERIORES DE LA REGIÓN CARBONÍFERA)

Balance Presupuestario - LDF

Del 1 de Enero al 31 de Diciembre de 2021
(PESOS)



SE SECRETARÍA DE EDUCACIÓN

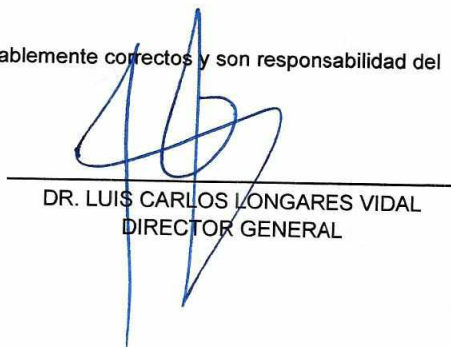
Estado de Coahuila

| Concepto (c) | Estimado / Aprobado | Devengado | Recaudado / Pagado |
|---|---------------------|---------------------|---------------------|
| A2. Transferencias Federales Etiquetadas | 83,815,836.24 | 78,617,389.96 | 78,617,389.96 |
| A3.2 Financiamiento Neto con Fuente de Pago de Transferencias Federales Etiquetadas (A3.2 = F2 - G2) | 0.00 | 0.00 | 0.00 |
| F2. Financiamiento con Fuente de Pago de Transferencias Federales Etiquetadas | 0.00 | 0.00 | 0.00 |
| G2. Amortización de la Deuda Pública con Gasto Etiquetado | 0.00 | 0.00 | 0.00 |
| B2. Gasto Etiquetado (sin incluir Amortización de la Deuda Pública) | 83,815,836.24 | 75,268,154.54 | 74,956,610.49 |
| C2. Remanentes de Transferencias Federales Etiquetadas aplicados en el periodo | 0.00 | 0.00 | 0.00 |
| VII. Balance Presupuestario de Recursos Etiquetados (VII = A2 + A3.2 - B2 + C2) | 0.00 | 3,349,235.42 | 3,660,779.47 |
| VIII. Balance Presupuestario de Recursos Etiquetados sin Financiamiento Neto (VIII = VII - A3.2) | 0.00 | 3,349,235.42 | 3,660,779.47 |

Bajo protesta de decir verdad declaramos que los Estados Financieros y sus notas, son razonablemente correctos y son responsabilidad del emisor.


C.P. ELPIDIO PEREZ VALDES
SUBDIRECTOR ADMINISTRATIVO


M.P. SARILÚ CÁRDENAS RODRÍGUEZ
DIRECTORA DE PLANEACION Y VINCULACION


DR. LUIS CARLOS LONGARES VIDAL
DIRECTOR GENERAL



Informe de Avance de Gestión Financiera de enero a diciembre de 2021
INSTITUTO TECNOLÓGICO DE ESTUDIOS SUPERIORES DE LA REGIÓN CARBONÍFERA)

Estado Analítico de Ingresos Detallados LDF

Del 1 de Enero al 31 de Diciembre de 2021
(PESOS)



Estado de Coahuila

INGRESOS

| Concepto | ESTIMADO | AMPLIACIONES/ (REDUCCIONES) | MODIFICADO | DEVENGADO | RECAUDADO | DIFERENCIA |
|--|----------------------|--------------------------------|----------------------|----------------------|----------------------|----------------------|
| Ingresos de Libre Disposición | 14,724,247.76 | 0.00 | 14,724,247.76 | 12,743,701.38 | 12,743,701.38 | -1,980,546.38 |
| A Impuestos | 0.00 | 0.00 | 0.00 | 0.00 | 0.00 | 0.00 |
| B Cuotas y Aportaciones de Seguridad Social | 0.00 | 0.00 | 0.00 | 0.00 | 0.00 | 0.00 |
| C Contribuciones de Mejoras | 0.00 | 0.00 | 0.00 | 0.00 | 0.00 | 0.00 |
| D Derechos | 0.00 | 0.00 | 0.00 | 0.00 | 0.00 | 0.00 |
| E Productos | 141,306.96 | 0.00 | 141,306.96 | 120,420.36 | 120,420.36 | -20,886.60 |
| F Aprovechamientos | 0.00 | 0.00 | 0.00 | 0.00 | 0.00 | 0.00 |
| G. Ingresos por Venta de Bienes y Prestación de Servicios | 14,582,940.80 | 0.00 | 14,582,940.80 | 12,623,281.02 | 12,623,281.02 | -1,959,659.78 |
| H Participaciones (H=h1+h2+h3+h4+h5+h6+h7+h8+h9+h10+h11) | 0.00 | 0.00 | 0.00 | 0.00 | 0.00 | 0.00 |
| H1 Fondo General de Participaciones | 0.00 | 0.00 | 0.00 | 0.00 | 0.00 | 0.00 |
| H2 Fondo de Fomento Municipal | 0.00 | 0.00 | 0.00 | 0.00 | 0.00 | 0.00 |
| H3 Fondo de Fiscalización y Recaudación | 0.00 | 0.00 | 0.00 | 0.00 | 0.00 | 0.00 |
| H4 Fondo de Compensación | 0.00 | 0.00 | 0.00 | 0.00 | 0.00 | 0.00 |
| H5 Fondo de Extracción de Hidrocarburos | 0.00 | 0.00 | 0.00 | 0.00 | 0.00 | 0.00 |
| H6 Impuesto Especial Sobre Producción y Servicios | 0.00 | 0.00 | 0.00 | 0.00 | 0.00 | 0.00 |
| H7 0.136% de la Recaudación Federal Participable | 0.00 | 0.00 | 0.00 | 0.00 | 0.00 | 0.00 |
| H8 3.17% Sobre Extracción de Petróleo | 0.00 | 0.00 | 0.00 | 0.00 | 0.00 | 0.00 |
| H9 Gasolinas y Diésel | 0.00 | 0.00 | 0.00 | 0.00 | 0.00 | 0.00 |
| H10 Fondo del Impuesto Sobre la Renta | 0.00 | 0.00 | 0.00 | 0.00 | 0.00 | 0.00 |
| H11 Fondo de Estabilización de los Ingresos de las Entidades Federativas | 0.00 | 0.00 | 0.00 | 0.00 | 0.00 | 0.00 |
| I Incentivos Derivados de la Colaboración Fiscal (I=i1+i2+i3+i4+i5) | 0.00 | 0.00 | 0.00 | 0.00 | 0.00 | 0.00 |
| I2 Tenencia o Uso de Vehículos | 0.00 | 0.00 | 0.00 | 0.00 | 0.00 | 0.00 |
| I3 Fondo de Compensación ISAN | 0.00 | 0.00 | 0.00 | 0.00 | 0.00 | 0.00 |
| I4 Impuesto Sobre Automóviles Nuevos | 0.00 | 0.00 | 0.00 | 0.00 | 0.00 | 0.00 |
| I5 Fondo de Compensación de Repecos-Intermedios | 0.00 | 0.00 | 0.00 | 0.00 | 0.00 | 0.00 |
| I6 Otros Incentivos Económicos | 0.00 | 0.00 | 0.00 | 0.00 | 0.00 | 0.00 |
| J. Transferencias y Asignaciones | 0.00 | 0.00 | 0.00 | 0.00 | 0.00 | 0.00 |
| K Convenios | 0.00 | 0.00 | 0.00 | 0.00 | 0.00 | 0.00 |
| K1 Otros Convenios y Subsidios | 0.00 | 0.00 | 0.00 | 0.00 | 0.00 | 0.00 |
| L Otros Ingresos de Libre Disposición (L=L1+L2) | 0.00 | 0.00 | 0.00 | 0.00 | 0.00 | 0.00 |
| L1 Participaciones en Ingresos Locales | 0.00 | 0.00 | 0.00 | 0.00 | 0.00 | 0.00 |
| L2 Otros Ingresos de Libre Disposición | 0.00 | 0.00 | 0.00 | 0.00 | 0.00 | 0.00 |
| i. Total de Ingresos de Libre Disposición (I=A+B+C+D+E+F+G+H+I+J+K+L) | 14,724,247.76 | 0.00 | 14,724,247.76 | 12,743,701.38 | 12,743,701.38 | -1,980,546.38 |
| Ingresos Excedentes de Ingresos de Libre Disposición | | | | | | 0.00 |
| Transferencias Federales Etiquetadas | 83,815,836.24 | 0.00 | 83,815,836.24 | 78,617,389.96 | 78,617,389.96 | -5,198,446.28 |
| A Aportaciones (A=a1+a2+a3+a4+a5+a6+a7+a8) | 0.00 | 0.00 | 0.00 | 0.00 | 0.00 | 0.00 |
| A1 Fondo de Aportaciones para la Nómina Educativa y Gasto Operativo | 0.00 | 0.00 | 0.00 | 0.00 | 0.00 | 0.00 |
| A2 Fondo de Aportaciones para los Servicios de Salud | 0.00 | 0.00 | 0.00 | 0.00 | 0.00 | 0.00 |
| A3 Fondo de Aportaciones para la Infraestructura Social | 0.00 | 0.00 | 0.00 | 0.00 | 0.00 | 0.00 |
| A4 Fondo de Aportaciones para el Fortalecimiento de los Municipios y de las Demarcaciones Territoriales del Distrito Federal | 0.00 | 0.00 | 0.00 | 0.00 | 0.00 | 0.00 |
| A5 Fondo de Aportaciones Múltiples | 0.00 | 0.00 | 0.00 | 0.00 | 0.00 | 0.00 |
| A6 Fondo de Aportaciones para la Educación Tecnológica y de Adultos | 0.00 | 0.00 | 0.00 | 0.00 | 0.00 | 0.00 |
| A7 Fondo de Aportaciones para la Seguridad Pública de los Estados y del Distrito Federal | 0.00 | 0.00 | 0.00 | 0.00 | 0.00 | 0.00 |
| A8 Fondo de Aportaciones para el Fortalecimiento de las Entidades Federativas | 0.00 | 0.00 | 0.00 | 0.00 | 0.00 | 0.00 |
| B Convenios (B=b1+b2+b3+b4) | 83,815,836.24 | 0.00 | 83,815,836.24 | 78,617,389.96 | 78,617,389.96 | -5,198,446.28 |
| B1 Convenios de Protección Social en Salud | 0.00 | 0.00 | 0.00 | 0.00 | 0.00 | 0.00 |
| B2 Convenios de Descentralización | 0.00 | 0.00 | 0.00 | 0.00 | 0.00 | 0.00 |
| B3 Convenios de Reasignación | 0.00 | 0.00 | 0.00 | 0.00 | 0.00 | 0.00 |
| B4 Otros Convenios y Subsidios | 83,815,836.24 | 0.00 | 83,815,836.24 | 78,617,389.96 | 78,617,389.96 | -5,198,446.28 |

| | | | | | | |
|---|----------------------|-------------|----------------------|----------------------|----------------------|----------------------|
| C Fondos Distintos de Aportaciones (C=c1+c2) | 0.00 | 0.00 | 0.00 | 0.00 | 0.00 | 0.00 |
| C1 Fondo para Entidades Federativas y Municipios Productores de Hidrocarburos | 0.00 | 0.00 | 0.00 | 0.00 | 0.00 | 0.00 |
| C2 Fondo Minero | 0.00 | 0.00 | 0.00 | 0.00 | 0.00 | 0.00 |
| D. Transferencias, Asignaciones, Subsidios y Subvenciones, y Pensiones y Jubilaciones | 0.00 | 0.00 | 0.00 | 0.00 | 0.00 | 0.00 |
| E Otras Transferencias Federales Etiquetadas | 0.00 | 0.00 | 0.00 | 0.00 | 0.00 | 0.00 |
| II. Total de Transferencias Federales Etiquetadas (II = A + B + C + D + E) | 83,815,836.24 | 0.00 | 83,815,836.24 | 78,617,389.96 | 78,617,389.96 | -5,198,446.28 |
| III. Ingresos Derivados de Financiamientos (III = A) | 0.00 | 0.00 | 0.00 | 0.00 | 0.00 | 0.00 |
| A Ingresos Derivados de Financiamientos | 0.00 | 0.00 | 0.00 | 0.00 | 0.00 | 0.00 |
| IV. Total de Ingresos (IV = I + II + III) | 98,540,084.00 | 0.00 | 98,540,084.00 | 91,361,091.34 | 91,361,091.34 | -7,178,992.66 |

Datos Informativos

1 Ingresos Derivados de Financiamientos con Fuente de Pago de Ingresos de Libre Disposición

2 Ingresos Derivados de Financiamientos con Fuente de Pago de Transferencias Federales Etiquetadas

3 Ingresos Derivados de Financiamientos (3 = 1 + 2)

Bajo protesta de decir verdad declaramos que los Estados Financieros y sus notas, son razonablemente correctos y son responsabilidad del emisor.


M.I. JULIO CÉSAR MONTENEGRO HERNÁNDEZ


M.F. SARILÚ CÁRDENAS RODRÍGUEZ


DR. LUIS CARLOS LONGARES VIDAL


| | | | | | | |
|--|------------------------|------------------------|------------------------|------------------------|------------------------|-----------------------|
| g3) Compra De Títulos Y Valores | 0.00 | 0.00 | 0.00 | 0.00 | 0.00 | 0.00 |
| g4) Concesión De Préstamos | 0.00 | 0.00 | 0.00 | 0.00 | 0.00 | 0.00 |
| g5) Inversiones En Fideicomisos, Mandatos Y Otros Análogos | 0.00 | 0.00 | 0.00 | 0.00 | 0.00 | 0.00 |
| Fideicomiso de Desastres Naturales (Informativo) | 0.00 | 0.00 | 0.00 | 0.00 | 0.00 | 0.00 |
| g6) Otras Inversiones Financieras | 0.00 | 0.00 | 0.00 | 0.00 | 0.00 | 0.00 |
| g7) Provisiones Para Contingencias Y Otras Erogaciones Especiales | 0.00 | 0.00 | 0.00 | 0.00 | 0.00 | 0.00 |
| H. Participaciones Y Aportaciones(H=h1+h2+h3) | \$0.00 | \$0.00 | \$0.00 | \$0.00 | \$0.00 | \$0.00 |
| h1) Participaciones | 0.00 | 0.00 | 0.00 | 0.00 | 0.00 | 0.00 |
| h2) Aportaciones | 0.00 | 0.00 | 0.00 | 0.00 | 0.00 | 0.00 |
| h3) Convenios | 0.00 | 0.00 | 0.00 | 0.00 | 0.00 | 0.00 |
| I. Deuda Pública(I=i1+i2+i3+i4+i5+i6+i7) | \$0.00 | \$0.00 | \$0.00 | \$0.00 | \$0.00 | \$0.00 |
| i1) Amortización De La Deuda Pública | 0.00 | 0.00 | 0.00 | 0.00 | 0.00 | 0.00 |
| i2) Intereses De La Deuda Pública | 0.00 | 0.00 | 0.00 | 0.00 | 0.00 | 0.00 |
| i3) Comisiones De La Deuda Pública | 0.00 | 0.00 | 0.00 | 0.00 | 0.00 | 0.00 |
| i4) Gastos De La Deuda Pública | 0.00 | 0.00 | 0.00 | 0.00 | 0.00 | 0.00 |
| i5) Costo Por Coberturas | 0.00 | 0.00 | 0.00 | 0.00 | 0.00 | 0.00 |
| i6) Apoyos Financieros | 0.00 | 0.00 | 0.00 | 0.00 | 0.00 | 0.00 |
| i7) Adeudos De Ejercicios Fiscales Anteriores (Adefas) | 0.00 | 0.00 | 0.00 | 0.00 | 0.00 | 0.00 |
| II. Gasto Etiquetado(II=A+B+C+D+E+F+G+H+I) | \$83,815,836.24 | \$0.00 | \$83,815,836.24 | \$75,268,154.54 | \$74,956,610.49 | \$8,547,681.70 |
| A. Servicios Personales(A=a1+a2+a3+a4+a5+a6+a7) | \$75,882,909.20 | -\$1,972,500.46 | \$73,910,408.74 | \$68,867,354.73 | \$68,867,354.73 | \$5,043,054.01 |
| a1) Remuneraciones Al Personal De Carácter Permanente | 40,090,708.92 | -2,024,525.29 | 38,066,183.63 | 37,481,367.94 | 37,481,367.94 | 584,815.69 |
| a2) Remuneraciones Al Personal De Carácter Transitorio | 0.00 | 0.00 | 0.00 | 0.00 | 0.00 | 0.00 |
| a3) Remuneraciones Adicionales Y Especiales | 18,365,029.88 | -482,110.24 | 17,882,919.64 | 16,142,422.96 | 16,142,422.96 | 1,740,496.68 |
| a4) Seguridad Social | 11,408,056.60 | 202,397.10 | 11,610,455.70 | 10,313,441.05 | 10,313,441.05 | 1,297,014.65 |
| a5) Otras Prestaciones Sociales Y Económicas | 2,585,955.56 | 44,246.49 | 2,630,202.05 | 2,345,058.48 | 2,345,058.48 | 285,143.57 |
| a6) Previsiones | 0.00 | 0.00 | 0.00 | 0.00 | 0.00 | 0.00 |
| a7) Pago De Estímulos A Servidores Públicos | 3,433,156.24 | 287,491.48 | 3,720,647.72 | 2,585,064.30 | 2,585,064.30 | 1,135,583.42 |
| B. Materiales Y Suministros(B=b1+b2+b3+b4+b5+b6+b7+b8+b9) | \$2,061,311.78 | \$1,066,223.36 | \$3,127,535.14 | \$1,649,415.54 | \$1,649,415.54 | \$1,478,119.60 |
| b1) Materiales De Administración, Emisión De Documentos Y Artículos Oficiales | 619,452.08 | 675,793.70 | 1,295,245.78 | 370,910.76 | 370,910.76 | 924,335.02 |
| b2) Alimentos Y Utensilios | 155,755.77 | 2,332.72 | 158,088.49 | 55,616.79 | 55,616.79 | 102,471.70 |
| b3) Materias Primas Y Materiales De Producción Y Comercialización | 3,882.38 | 888.16 | 4,770.54 | 888.16 | 888.16 | 3,882.38 |
| b4) Materiales Y Artículos De Construcción Y De Reparación | 411,341.17 | 99,111.22 | 510,452.39 | 250,139.72 | 250,139.72 | 260,312.67 |
| b5) Productos Químicos, Farmacéuticos Y De Laboratorio | 11,992.12 | 25,721.05 | 37,713.17 | 26,914.03 | 26,914.03 | 10,799.14 |
| b6) Combustibles, Lubricantes Y Aditivos | 655,986.23 | -213,663.04 | 442,323.19 | 342,070.48 | 342,070.48 | 100,252.71 |
| b7) Vestuario, Blancos, Prendas De Protección Y Artículos Deportivos | 5,486.80 | 161,718.45 | 167,205.25 | 164,908.45 | 164,908.45 | 2,296.80 |
| b8) Materiales Y Suministros Para Seguridad | 0.00 | 0.00 | 0.00 | 0.00 | 0.00 | 0.00 |
| b9) Herramientas, Refacciones Y Accesorios Menores | 197,415.23 | 314,321.10 | 511,736.33 | 437,967.15 | 437,967.15 | 73,769.18 |
| C. Servicios Generales(C=c1+c2+c3+c4+c5+c6+c7+c8+c9) | \$5,871,615.26 | \$906,277.10 | \$6,777,892.36 | \$4,751,384.27 | \$4,439,840.22 | \$2,026,508.09 |
| c1) Servicios Básicos | 2,380,264.16 | 375,485.40 | 2,755,749.56 | 1,505,622.41 | 1,505,622.41 | 1,250,127.15 |
| c2) Servicios De Arrendamiento | 313,758.32 | 18,397.99 | 332,156.31 | 332,156.31 | 332,156.31 | 0.00 |
| c3) Servicios Profesionales, Científicos, Técnicos Y Otros Servicios | 179,886.10 | 623,292.93 | 803,180.03 | 791,133.05 | 791,133.05 | 12,046.98 |
| c4) Servicios Financieros, Bancarios Y Comerciales | 151,064.61 | -91,209.13 | 59,855.48 | 53,222.62 | 53,222.62 | 6,632.86 |
| c5) Servicios De Instalación, Reparación, Mantenimiento Y Conservación | 572,537.38 | 721,445.64 | 1,293,983.02 | 576,003.94 | 576,003.94 | 717,979.08 |
| c6) Servicios De Comunicación Social Y Publicidad | 0.00 | 0.00 | 0.00 | 0.00 | 0.00 | 0.00 |
| c7) Servicios De Traslado Y Viáticos | 957,441.71 | -744,204.18 | 213,237.53 | 180,275.09 | 180,275.09 | 32,962.44 |
| c8) Servicios Oficiales | 278,296.04 | -227,198.14 | 51,097.90 | 50,467.15 | 50,327.10 | 630.75 |
| c9) Otros Servicios Generales | 1,036,366.94 | 230,265.59 | 1,268,632.53 | 1,262,503.70 | 951,099.70 | 6,128.83 |
| D. Transferencias, Asignaciones, Subsidios Y Otras Ayudas(D=d1+d2+d3+d4+d5+d6+d7+d8+d9) | \$0.00 | \$0.00 | \$0.00 | \$0.00 | \$0.00 | \$0.00 |
| d1) Transferencias Internas Y Asignaciones Al Sector Público | 0.00 | 0.00 | 0.00 | 0.00 | 0.00 | 0.00 |
| d2) Transferencias Al Resto Del Sector Público | 0.00 | 0.00 | 0.00 | 0.00 | 0.00 | 0.00 |
| d3) Subsidios Y Subvenciones | 0.00 | 0.00 | 0.00 | 0.00 | 0.00 | 0.00 |
| d4) Ayudas Sociales | 0.00 | 0.00 | 0.00 | 0.00 | 0.00 | 0.00 |
| d5) Pensiones Y Jubilaciones | 0.00 | 0.00 | 0.00 | 0.00 | 0.00 | 0.00 |
| d6) Transferencias A Fideicomisos, Mandatos Y Otros Análogos | 0.00 | 0.00 | 0.00 | 0.00 | 0.00 | 0.00 |
| d7) Transferencias A La Seguridad Social | 0.00 | 0.00 | 0.00 | 0.00 | 0.00 | 0.00 |
| d8) Donativos | 0.00 | 0.00 | 0.00 | 0.00 | 0.00 | 0.00 |
| d9) Transferencias Al Exterior | 0.00 | 0.00 | 0.00 | 0.00 | 0.00 | 0.00 |
| E. Bienes Muebles, Inmuebles E Intangibles(E=e1+e2+e3+e4+e5+e6+e7+e8+e9) | \$0.00 | \$0.00 | \$0.00 | \$0.00 | \$0.00 | \$0.00 |
| e1) Mobiliario Y Equipo De Administración | 0.00 | 0.00 | 0.00 | 0.00 | 0.00 | 0.00 |
| e2) Mobiliario Y Equipo Educativo Y Recreativo | 0.00 | 0.00 | 0.00 | 0.00 | 0.00 | 0.00 |
| e3) Equipo E Instrumental Médico Y De Laboratorio | 0.00 | 0.00 | 0.00 | 0.00 | 0.00 | 0.00 |
| e4) Vehículos Y Equipo De Transporte | 0.00 | 0.00 | 0.00 | 0.00 | 0.00 | 0.00 |
| e5) Equipo De Defensa Y Seguridad | 0.00 | 0.00 | 0.00 | 0.00 | 0.00 | 0.00 |
| e6) Maquinaria, Otros Equipos Y Herramientas | 0.00 | 0.00 | 0.00 | 0.00 | 0.00 | 0.00 |
| e7) Activos Biológicos | 0.00 | 0.00 | 0.00 | 0.00 | 0.00 | 0.00 |
| e8) Bienes Inmuebles | 0.00 | 0.00 | 0.00 | 0.00 | 0.00 | 0.00 |
| e9) Activos Intangibles | 0.00 | 0.00 | 0.00 | 0.00 | 0.00 | 0.00 |

| | | | | | | |
|---|------------------------|---------------|------------------------|------------------------|------------------------|------------------------|
| F. Inversión Pública(F=f1+f2+f3) | \$0.00 | \$0.00 | \$0.00 | \$0.00 | \$0.00 | \$0.00 |
| f1) Obra Pública En Bienes De Dominio Público | 0.00 | 0.00 | 0.00 | 0.00 | 0.00 | 0.00 |
| f2) Obra Pública En Bienes Propios | 0.00 | 0.00 | 0.00 | 0.00 | 0.00 | 0.00 |
| f3) Proyectos Productivos Y Acciones De Fomento | 0.00 | 0.00 | 0.00 | 0.00 | 0.00 | 0.00 |
| G. Inversiones Financieras Y Otras Provisiones(G=g1+g2+g3+g4+g5+g6+g7) | \$0.00 | \$0.00 | \$0.00 | \$0.00 | \$0.00 | \$0.00 |
| g1) Inversiones Para El Fomento De Actividades Productivas | 0.00 | 0.00 | 0.00 | 0.00 | 0.00 | 0.00 |
| g2) Acciones Y Participaciones De Capital | 0.00 | 0.00 | 0.00 | 0.00 | 0.00 | 0.00 |
| g3) Compra De Títulos Y Valores | 0.00 | 0.00 | 0.00 | 0.00 | 0.00 | 0.00 |
| g4) Concesión De Préstamos, | 0.00 | 0.00 | 0.00 | 0.00 | 0.00 | 0.00 |
| g5) Inversiones En Fideicomisos, Mandatos Y Otros Análogos | 0.00 | 0.00 | 0.00 | 0.00 | 0.00 | 0.00 |
| Fideicomiso de Desastres Naturales (Informativo) | 0.00 | 0.00 | 0.00 | 0.00 | 0.00 | 0.00 |
| g6) Otras Inversiones Financieras | 0.00 | 0.00 | 0.00 | 0.00 | 0.00 | 0.00 |
| g7) Provisiones Para Contingencias Y Otras Erogaciones Especiales | 0.00 | 0.00 | 0.00 | 0.00 | 0.00 | 0.00 |
| H. Participaciones Y Aportaciones(H=h1+h2+h3) | \$0.00 | \$0.00 | \$0.00 | \$0.00 | \$0.00 | \$0.00 |
| h1) Participaciones | 0.00 | 0.00 | 0.00 | 0.00 | 0.00 | 0.00 |
| h2) Aportaciones | 0.00 | 0.00 | 0.00 | 0.00 | 0.00 | 0.00 |
| h3) Convenios | 0.00 | 0.00 | 0.00 | 0.00 | 0.00 | 0.00 |
| I. Deuda Pública(I=i1+i2+i3+i4+i5+i6+i7) | \$0.00 | \$0.00 | \$0.00 | \$0.00 | \$0.00 | \$0.00 |
| i1) Amortización De La Deuda Pública | 0.00 | 0.00 | 0.00 | 0.00 | 0.00 | 0.00 |
| i2) Intereses De La Deuda Pública | 0.00 | 0.00 | 0.00 | 0.00 | 0.00 | 0.00 |
| i3) Comisiones De La Deuda Pública | 0.00 | 0.00 | 0.00 | 0.00 | 0.00 | 0.00 |
| i4) Gastos De La Deuda Pública | 0.00 | 0.00 | 0.00 | 0.00 | 0.00 | 0.00 |
| i5) Costo Por Coberturas | 0.00 | 0.00 | 0.00 | 0.00 | 0.00 | 0.00 |
| i6) Apoyos Financieros | 0.00 | 0.00 | 0.00 | 0.00 | 0.00 | 0.00 |
| i7) Adeudos De Ejercicios Fiscales Anteriores (Adefas) | 0.00 | 0.00 | 0.00 | 0.00 | 0.00 | 0.00 |
| III. Total de Egresos(III = I + II) | \$98,540,084.00 | \$0.00 | \$98,540,084.00 | \$87,428,823.14 | \$87,116,375.14 | \$11,111,260.86 |

Bajo protesta de decir verdad declaramos que los Estados Financieros y sus notas, son razonablemente correctos y son responsabilidad del emisor.


M.I. JULIO CÉSAR MONTENEGRO HERNÁNDEZ


M.P. SARILÚ CÁRDENAS RODRÍGUEZ


DR. LUIS CARLOS LONGARES VIDAL



Informe de Avance de Gestión Financiera de enero a diciembre de 2021
INSTITUTO TECNOLÓGICO DE ESTUDIOS SUPERIORES DE LA REGIÓN CARBONÍFERA)
Estado Analítico del Ejercicio del Presupuesto de Egresos Detallado – LDF



Estado de Coahuila

Clasificación Administrativa
 Del 1 de Enero al 31 de Diciembre de 2021
 (Cifra en pesos)

| Concepto | Aprobado | Ampliaciones/ (Reducciones) | Modificado | Devengado | Pagado | Subejercicio |
|--|------------------------|--------------------------------|------------------------|------------------------|------------------------|-----------------------|
| I. Gasto No Etiquetado | \$14,724,247.76 | \$0.00 | \$14,724,247.76 | \$12,160,668.60 | \$12,159,764.65 | \$2,563,579.16 |
| Dirección General | \$79,487.91 | \$1,057,887.08 | \$1,137,374.99 | \$1,107,775.24 | \$1,107,775.24 | \$29,599.75 |
| Dirección General | 79,487.91 | 1,057,887.08 | 1,137,374.99 | 1,107,775.24 | 1,107,775.24 | 29,599.75 |
| Dirección Académica | \$9,443,289.78 | -\$2,998,554.49 | \$6,444,735.29 | \$5,557,885.32 | \$5,557,885.32 | \$886,849.97 |
| Dirección Académica | 0.00 | 25,285.03 | 25,285.03 | 24,708.33 | 24,708.33 | 576.70 |
| Subdirección Académica | 212,841.07 | -173,566.14 | 39,274.93 | 37,065.12 | 37,065.12 | 2,209.81 |
| Subdirección de Posgrado e Investigación | 112,019.73 | -78,954.85 | 33,064.88 | 29,715.54 | 29,715.54 | 3,349.34 |
| División Académica de Ing. Industrial | 389,816.60 | -284,493.03 | 105,323.57 | 103,590.51 | 103,590.51 | 1,733.06 |
| División Académica de Ing. Electromecánica | 100,055.46 | -15,488.22 | 84,567.24 | 53,561.23 | 53,561.23 | 31,006.01 |
| División Académica de Ing. en Administración | 387,849.92 | 79,859.16 | 467,709.08 | 465,811.89 | 465,811.89 | 1,897.19 |
| División Académica de Ing. en Sistemas Computacionales | 1,246,008.65 | -1,136,036.14 | 109,972.51 | 75,617.18 | 75,617.18 | 34,355.33 |
| División Académica de Ingeniería Mecatrónica | 328,973.51 | -264,235.75 | 64,737.76 | 23,849.84 | 23,849.84 | 40,887.92 |
| División Académica de Ing. Petrolera | 102,634.80 | 50,618.21 | 153,253.01 | 152,546.44 | 152,546.44 | 706.57 |
| División de Educación a Distancia y Mixta | 138,171.11 | -78,588.71 | 59,582.40 | 23,594.55 | 23,594.55 | 35,987.85 |
| División de Formación Integral | 0.00 | 0.00 | 0.00 | 0.00 | 0.00 | 0.00 |
| Departamento de Desarrollo Académico | 756,533.83 | -395,098.69 | 361,435.14 | 305,640.31 | 305,640.31 | 55,794.83 |
| Departamento de Ciencias Básicas y Tecnologías de la Información | 2,576,891.44 | -1,320,668.32 | 1,256,223.12 | 906,383.10 | 906,383.10 | 349,840.02 |
| Coordinación de Incubación e Innovación empresarial | 0.00 | 9,559.49 | 9,559.49 | 9,559.49 | 9,559.49 | 0.00 |
| Coordinación de Inglés | 1,026,634.66 | -362,530.61 | 664,104.05 | 611,290.71 | 611,290.71 | 53,083.34 |
| Departamento de Control Escolar y Servicios Estudiantiles | 1,782,360.38 | 638,886.20 | 2,621,246.58 | 2,469,817.10 | 2,469,817.10 | 151,429.48 |
| Departamento de Difusión y Concertación | 281,265.17 | 1,663.45 | 282,928.62 | 159,869.55 | 159,869.55 | 123,059.07 |
| Departamento de Posgrado | 933.45 | 65,530.13 | 66,463.58 | 65,530.13 | 65,530.13 | 933.45 |
| Departamento de Formación Integral y Tutorías | 0.00 | 39,734.30 | 39,734.30 | 39,734.30 | 39,734.30 | 0.00 |
| Dirección de Planeación y Vinculación | \$1,224,814.58 | -\$461,677.08 | \$763,137.50 | \$509,896.82 | \$509,896.82 | \$253,240.68 |
| Dirección de Planeación y Vinculación | 123,011.26 | 121,549.76 | 244,561.02 | 191,395.75 | 191,395.75 | 53,165.27 |
| Subdirección de Vinculación | 115,120.19 | -21,769.46 | 93,350.73 | 23,580.00 | 23,580.00 | 69,770.73 |
| Subdirección de Planeación | 11,071.99 | -1,020.77 | 10,051.22 | 5,193.19 | 5,193.19 | 4,858.03 |
| Departamento de Vinculación y Actividades Extraescolares | 598,112.48 | -382,993.94 | 215,118.54 | 214,900.29 | 214,900.29 | 218.25 |
| Departamento de Residencia Profesional y Servicio social | 0.00 | 0.00 | 0.00 | 0.00 | 0.00 | 0.00 |
| Departamento de Estadística, Evaluación y Control Interno | 955.64 | 251.21 | 1,206.85 | 250.21 | 250.21 | 956.64 |
| Departamento de Planeación de la Calidad | 230,531.81 | -139,965.20 | 90,566.61 | 66,365.61 | 66,365.61 | 24,201.00 |
| Coordinación de Biblioteca | 146,011.21 | -37,728.68 | 108,282.53 | 8,211.77 | 8,211.77 | 100,070.76 |
| Coordinación de Planeación y Transparencia | 0.00 | 0.00 | 0.00 | 0.00 | 0.00 | 0.00 |
| Subdirección Administrativa | \$3,976,655.49 | \$2,402,344.49 | \$6,378,999.98 | \$4,985,111.22 | \$4,984,207.27 | \$1,393,888.76 |
| Subdirección Administrativa | 299,902.45 | 975,575.32 | 1,275,477.77 | 1,263,503.72 | 1,263,503.72 | 11,974.05 |
| Departamento de Personal | 75,354.53 | -2,798.34 | 72,556.19 | 62,602.25 | 61,698.30 | 9,953.94 |
| Departamento de Recursos Financieros | 379,575.40 | 144,834.38 | 524,409.78 | 487,999.93 | 487,999.93 | 36,409.85 |
| Departamento de Recursos Materiales y Servicios | 3,209,539.06 | 1,274,913.07 | 4,484,452.13 | 3,148,901.21 | 3,148,901.21 | 1,335,550.92 |
| División de Contraloría Académica | 12,284.05 | 9,820.06 | 22,104.11 | 22,104.11 | 22,104.11 | 0.00 |
| II. Gasto Etiquetado | \$83,815,836.24 | \$0.00 | \$83,815,836.24 | \$75,268,154.54 | \$74,956,610.49 | \$8,547,681.70 |
| Dirección General | \$2,003,220.31 | -\$169,000.30 | \$1,834,220.01 | \$1,750,526.92 | \$1,750,526.92 | \$83,693.09 |
| Dirección General | 2,003,220.31 | -169,000.30 | 1,834,220.01 | 1,750,526.92 | 1,750,526.92 | 83,693.09 |
| Dirección Académica | \$60,219,566.76 | -\$1,453,187.98 | \$58,766,378.78 | \$55,069,894.63 | \$55,069,894.63 | \$3,696,484.15 |
| Dirección Académica | 5,086,234.83 | -2,312,537.34 | 2,773,697.49 | 1,577,515.92 | 1,577,515.92 | 1,196,181.57 |
| Subdirección Académica | 721,695.25 | 26,093.98 | 747,789.23 | 738,240.03 | 738,240.03 | 9,549.20 |
| Subdirección de Posgrado e Investigación | 999,745.82 | -231,344.93 | 768,400.89 | 734,985.93 | 734,985.93 | 33,414.96 |
| División Académica de Ing. Industrial | 8,831,753.22 | 2,462.43 | 8,834,215.65 | 8,494,585.58 | 8,494,585.58 | 339,630.07 |
| División Académica de Ing. Electromecánica | 6,962,857.18 | 308,762.73 | 7,271,619.91 | 7,043,861.00 | 7,043,861.00 | 227,758.91 |
| División Académica de Ing. en Administración | 9,556,000.97 | 915,755.99 | 10,471,756.96 | 10,363,867.08 | 10,363,867.08 | 107,889.88 |
| División Académica de Ing. en Sistemas Computacionales | 7,299,684.01 | 172,327.43 | 7,472,011.44 | 7,097,618.04 | 7,097,618.04 | 374,393.40 |
| División Académica de Ingeniería Mecatrónica | 5,934,688.95 | 235,881.61 | 6,170,570.56 | 5,916,237.12 | 5,916,237.12 | 254,333.44 |
| División Académica de Ing. Petrolera | 4,300,546.69 | -540,003.54 | 3,760,543.15 | 3,949,447.41 | 3,949,447.41 | 411,098.74 |
| División de Educación a Distancia y Mixta | 643,528.73 | 236,091.26 | 879,619.99 | 869,388.90 | 869,388.90 | 10,231.09 |
| División de Formación Integral | 0.00 | 0.00 | 0.00 | 0.00 | 0.00 | 0.00 |
| Departamento de Desarrollo Académico | 909,921.49 | -1,116.82 | 908,804.67 | 846,214.50 | 846,214.50 | 62,590.17 |
| Departamento de Ciencias Básicas y Tecnologías de la Información | 935,665.86 | 352,651.85 | 1,288,317.71 | 1,257,895.20 | 1,257,895.20 | 30,422.51 |
| Coordinación de Incubación e Innovación empresarial | 2,244.88 | -53.00 | 2,191.88 | 887.00 | 887.00 | 1,304.88 |
| Coordinación de Inglés | 4,406,828.83 | -169,637.44 | 4,237,191.39 | 3,871,573.07 | 3,871,573.07 | 365,618.32 |
| Departamento de Control Escolar y Servicios Estudiantiles | 1,436,456.66 | 60,234.19 | 1,496,690.85 | 1,426,833.13 | 1,426,833.13 | 69,857.72 |
| Departamento de Difusión y Concertación | 701,702.02 | -1,646.29 | 700,055.73 | 629,050.60 | 629,050.60 | 71,005.13 |

| | | | | | | |
|---|------------------------|-----------------------|------------------------|------------------------|------------------------|------------------------|
| Departamento de Posgrado | 443,385.16 | -88,349.35 | 355,035.81 | 233,671.86 | 233,671.86 | 121,363.95 |
| Departamento de Formación Integral y Tutorías | 446,626.21 | -418,763.74 | 27,862.47 | 18,022.26 | 18,022.26 | 9,840.21 |
| Dirección de Planeación y Vinculación | \$7,867,313.21 | -\$995,739.69 | \$6,871,573.52 | \$6,274,629.57 | \$6,274,629.57 | \$596,943.95 |
| Dirección de Planeación y Vinculación | 980,931.63 | -36,257.44 | 944,674.19 | 876,110.37 | 876,110.37 | 68,563.82 |
| Subdirección de Vinculación | 986,193.80 | 9,036.22 | 995,230.02 | 948,989.90 | 948,989.90 | 46,240.12 |
| Subdirección de Planeación | 964,122.29 | -17,476.71 | 946,645.58 | 900,743.69 | 900,743.69 | 45,901.89 |
| Departamento de Vinculación y Actividades Extraescolares | 3,113,007.54 | -399,876.22 | 2,713,131.32 | 2,442,639.72 | 2,442,639.72 | 270,491.60 |
| Departamento de Residencia Profesional y Servicio social | 0.00 | 0.00 | 0.00 | 0.00 | 0.00 | 0.00 |
| Departamento de Estadística, Evaluación y Control Interno | 439,008.14 | -3,917.23 | 435,090.91 | 425,380.24 | 425,380.24 | 9,710.67 |
| Departamento de Planeación de la Calidad | 746,039.79 | -78,470.68 | 667,569.11 | 613,921.47 | 613,921.47 | 53,647.64 |
| Coordinación de Biblioteca | 638,010.02 | -468,777.63 | 169,232.39 | 66,844.18 | 66,844.18 | 102,388.21 |
| Coordinación de Planeación y Transparencia | 0.00 | 0.00 | 0.00 | 0.00 | 0.00 | 0.00 |
| Subdirección Administrativa | \$13,725,735.96 | \$2,617,927.97 | \$16,343,663.93 | \$12,173,103.42 | \$11,861,559.37 | \$4,170,560.51 |
| Subdirección Administrativa | 3,895,537.17 | 660,955.91 | 4,556,493.08 | 3,085,528.66 | 3,085,528.66 | 1,470,964.42 |
| Departamento de Personal | 2,721,479.50 | 607,647.48 | 3,329,126.98 | 3,070,795.37 | 2,759,251.32 | 258,331.61 |
| Departamento de Recursos Financieros | 1,338,980.74 | -3,686.97 | 1,335,293.77 | 1,094,710.83 | 1,094,710.83 | 240,582.94 |
| Departamento de Recursos Materiales y Servicios | 5,151,136.37 | 1,313,036.27 | 6,464,172.64 | 4,283,082.10 | 4,283,082.10 | 2,181,090.54 |
| División de Contraloría Académica | 618,602.18 | 39,975.28 | 658,577.46 | 638,986.46 | 638,986.46 | 19,591.00 |
| III. Total de Egresos (III = I + II) | \$98,540,084.00 | \$0.00 | \$98,540,084.00 | \$87,428,823.14 | \$87,116,375.14 | \$11,111,260.86 |

Bajo protesta de decir verdad declaramos que los Estados Financieros y sus notas, son razonablemente correctos y son responsabilidad del emisor.



M.I. JULIO CÉSAR MONTENEGRO HERNÁNDEZ


M.P. SARILÚ CÁRDENAS RODRÍGUEZ


DR. LUIS CARLOS LONGARES VIDAL

| | | | | | | |
|---|------------------------|---------------|------------------------|------------------------|------------------------|------------------------|
| c3) Combustibles Y Energia | 0.00 | 0.00 | 0.00 | 0.00 | 0.00 | \$0.00 |
| c4) Minería, Manufacturas Y Construccion | 0.00 | 0.00 | 0.00 | 0.00 | 0.00 | \$0.00 |
| c5) Transporte | 0.00 | 0.00 | 0.00 | 0.00 | 0.00 | \$0.00 |
| c6) Comunicaciones | 0.00 | 0.00 | 0.00 | 0.00 | 0.00 | \$0.00 |
| c7) Turismo | 0.00 | 0.00 | 0.00 | 0.00 | 0.00 | \$0.00 |
| c8) Ciencia, Tecnología E Innovacion | 0.00 | 0.00 | 0.00 | 0.00 | 0.00 | \$0.00 |
| c9) Otras Industrias Y Otros Asuntos Economicos | 0.00 | 0.00 | 0.00 | 0.00 | 0.00 | \$0.00 |
| D. Otras No Clasificadas En Funciones Anteriores | \$0.00 | \$0.00 | \$0.00 | \$0.00 | \$0.00 | \$0.00 |
| (D=d1+d2+d3+d4) | | | | | | |
| d1) Transacciones De La Deuda Publica / Costo Financiero De La Deuda | 0.00 | 0.00 | 0.00 | 0.00 | 0.00 | \$0.00 |
| d2) Transferencias, Participaciones Y Aportaciones Entre Diferentes Niveles Y Ordenes De Gobierno | 0.00 | 0.00 | 0.00 | 0.00 | 0.00 | \$0.00 |
| d3) Saneamiento Del Sistema Financiero | 0.00 | 0.00 | 0.00 | 0.00 | 0.00 | \$0.00 |
| d4) Adeudos De Ejercicios Fiscales Anteriores | 0.00 | 0.00 | 0.00 | 0.00 | 0.00 | \$0.00 |
| III. Total De Egresos (III=I+II) | \$98,540,084.00 | \$0.00 | \$98,540,084.00 | \$87,428,823.14 | \$87,116,375.14 | \$11,111,260.86 |

Bajo protesta de decir verdad declaramos que los Estados Financieros y sus notas, son razonablemente correctos y son responsabilidad del emisor.


M.I. JULIO CÉSAR MONTENEGRO


M.F. SARILÚ CÁRDENAS RODRÍGUEZ


DR. LUIS CARLOS LONGARES VIDAL



Informe de Avance de Gestión Financiera de enero a diciembre de 2021
INSTITUTO TECNOLÓGICO DE ESTUDIOS SUPERIORES DE LA REGIÓN
CARBONÍFERA)

Estado Analítico del Ejercicio del Presupuesto de Egresos Detallado - LDF
Clasificación de Servicios Personales por Categoría
 Del 1 de Enero al 31 de Diciembre de 2021



| Concepto | Egresos | | | | | |
|--|----------------------|--------------------------------|----------------------|----------------------|----------------------|---------------------|
| | Aprobado | Ampliaciones/ (Reducciones) | Modificado | Devengado | Pagado | Subejercicio (e) |
| I. Gasto No Etiquetado (I= A+B+C+D+E+F) | 1,448,503.04 | 1,972,500.46 | 3,421,003.50 | 3,418,971.46 | 3,418,971.46 | 2,032.04 |
| A. Personal Administrativo y de Servicio Público | 1,448,503.04 | 1,972,500.46 | 3,421,003.50 | 3,418,971.46 | 3,418,971.46 | 2,032.04 |
| B. Magisterio | 0.00 | 0.00 | 0.00 | 0.00 | 0.00 | 0.00 |
| C. Servicios de Salud (C=c1+c2) | 0.00 | 0.00 | 0.00 | 0.00 | 0.00 | 0.00 |
| c1) Personal Administrativo | 0.00 | 0.00 | 0.00 | 0.00 | 0.00 | 0.00 |
| c2) Personal Médico, Paramédico y afin | 0.00 | 0.00 | 0.00 | 0.00 | 0.00 | 0.00 |
| D. Seguridad Pública | 0.00 | 0.00 | 0.00 | 0.00 | 0.00 | 0.00 |
| E. Gastos asociados a la implementación de nuevas leyes federales o reformas de la mismas (E= e1+e2) | 0.00 | 0.00 | 0.00 | 0.00 | 0.00 | 0.00 |
| e1) Nombre del Programa o Ley 1 | 0.00 | 0.00 | 0.00 | 0.00 | 0.00 | 0.00 |
| e2) Nombre del Programa o Ley 2 | 0.00 | 0.00 | 0.00 | 0.00 | 0.00 | 0.00 |
| F. Sentencias laborales definitivas | 0.00 | 0.00 | 0.00 | 0.00 | 0.00 | 0.00 |
| II. Gasto Etiquetado (II= A+B+C+D+E+F) | 75,882,909.20 | -1,972,500.46 | 73,910,408.74 | 68,867,354.73 | 68,867,354.73 | 5,043,054.01 |
| A. Personal Administrativo y de Servicio Público | 75,882,909.20 | -1,972,500.46 | 73,910,408.74 | 68,867,354.73 | 68,867,354.73 | 5,043,054.01 |
| B. Magisterio | 0.00 | 0.00 | 0.00 | 0.00 | 0.00 | 0.00 |
| C. Servicios de Salud (C= c1+c2) | 0.00 | 0.00 | 0.00 | 0.00 | 0.00 | 0.00 |
| c1) Personal Administrativo | 0.00 | 0.00 | 0.00 | 0.00 | 0.00 | 0.00 |
| c2) Personal Médico, Paramédico y afin | 0.00 | 0.00 | 0.00 | 0.00 | 0.00 | 0.00 |
| D. Seguridad Pública | 0.00 | 0.00 | 0.00 | 0.00 | 0.00 | 0.00 |
| E. Gastos asociados a la implementación de nuevas leyes federales o reformas de la mismas (E= e1+e2) | 0.00 | 0.00 | 0.00 | 0.00 | 0.00 | 0.00 |
| e1) Nombre del Programa o Ley 1 | 0.00 | 0.00 | 0.00 | 0.00 | 0.00 | 0.00 |
| e2) Nombre del Programa o Ley 2 | 0.00 | 0.00 | 0.00 | 0.00 | 0.00 | 0.00 |
| F. Sentencias laborales definitivas | 0.00 | 0.00 | 0.00 | 0.00 | 0.00 | 0.00 |
| III. Total del Gasto en Servicios Personales (III= I+II) | 77,331,412.24 | 0.00 | 77,331,412.24 | 72,286,326.19 | 72,286,326.19 | 5,045,086.05 |

Bajo protesta de decir verdad declaramos que los Estados Financieros y sus notas, son razonablemente correctos y son responsabilidad del emisor.

M. JULIO CÉSAR MONTENEGRO HERNÁNDEZ

M.P. SARILÚ CÁRDENAS RODRÍGUEZ

DR. LUIS CARLOS LONGARES VIDAL



Estado
de Coahuila

Secretaría de Educación

Agujita, Coahuila a 18 de abril de 2022

El formato referente a la información relativa al Avance de las acciones donde se debe reportar en los términos del artículo 6 de la Ley de Disciplina financiera de las Entidades Federalistas y los Municipios, cuando se recupere el presupuesto sostenible comprendido del 01 de enero al 31 de diciembre de 2021, NO LE APLICA a este Instituto, toda vez que no se encuentra en ese supuesto que establece la Ley de Disciplina Financiera.

ATENTAMENTE
“Ciencia y Tecnología al Servicio de México”

DR. LUIS CARLOS LONGARES VIDAL
DIRECTOR GENERAL



INSTITUTO TECNOLÓGICO DE ESTUDIOS
SUPERIORES DE LA REGIÓN CARBONÍFERA
CARRETERA 57 KM 120
V. AGUJITA, COAHUILA
ITE-911123-TZA

c. c. p. Archivo.



TECNOLÓGICO
NACIONAL DE MÉXICO





Estado
de Coahuila

Secretaría de Educación

Agujita, Coahuila a 18 de abril de 2022

El formato denominado Fuente de Ingresos con los que se haya pagado el nuevo gasto, no le aplica a este Instituto, toda vez que, en el periodo del 01 de enero al 31 de diciembre de 2021, este Instituto no tuvo nuevo gasto pagado.

ATENTAMENTE
“Ciencia y Tecnología al Servicio de México”

DR. LUIS CARLOS LONGARES VIDAL
DIRECTOR GENERAL



INSTITUTO TECNOLÓGICO DE ESTUDIOS
SUPERIORES DE LA REGIÓN CARBONIFERA
CARRETERA 57 KM 120
V. AGUJITA, COAHUILA
ITE-911123-TZA

c. c. p. Archivo.



TECNOLÓGICO
NACIONAL DE MÉXICO





Estado
de Coahuila

Secretaría de Educación

Agujita, Coahuila a 18 de abril de 2022

La información relativa al cumplimiento de los convenios celebrados con la Secretaría de Hacienda y Crédito Público, en términos del capítulo IV de la Ley de Disciplina Financiera de las Entidades Federativas y los Municipios, NO APLICA a este Instituto, toda vez que, en el periodo del 01 de enero al 31 de diciembre de 2021, este Instituto no celebró convenios con la Secretaría de Hacienda y Crédito Público.

ATENTAMENTE
“Ciencia y Tecnología al Servicio de México”

DR. LUIS CARLOS LONGARES VIDAL

DIRECTOR GENERAL



INSTITUTO TECNOLÓGICO DE ESTUDIOS
SUPERIORES DE LA REGIÓN CARBONIFERA
CARRETERA 57 KM 120
V. AGUJITA, COAHUILA
ITE-911123-TZA

c. c. p. Archivo.



INSTITUTO TECNOLÓGICO DE ESTUDIOS SUPERIORES DE LA REGIÓN CARBONIFERA
 Guía de Cumplimiento de la Ley de Disciplina Financiera de las Entidades Federativas y Municipios
 Del 01 de enero al 31 de diciembre de 2021


| Indicadores de Observancia (c) | Implementación | | Resultado | | Fundamento (h) | Comentarios (i) |
|---|----------------|--|-------------------|-------------------------------|---------------------------------|--|
| | SI | NO | Monto o valor (f) | Unidad (pesos/porcentaje) (g) | | |
| INDICADORES PRESUPUESTARIOS | | | | | | |
| A. INDICADORES CUANTITATIVOS | | | | | | |
| 1 Balance Presupuestario Sostenible (j) | | | | | | |
| a. Propuesto | SI | Iniciativa de Ley de Ingresos y Proyecto de Presupuesto de Egresos | 0.00 | pesos | Art. 6 y 19 de la LDF | |
| b. Estimado/Aprobado | SI | Ley de Ingresos y Presupuesto de Egresos | 0.00 | pesos | Art. 6 y 19 de la LDF | |
| c. Devengado | SI | Cuenta Pública / Formato 4 LDF | 3,932,268.20 | pesos | Art. 6 y 19 de la LDF | |
| 2 Balance Presupuestario de Recursos Disponibles Sostenible (k) | | | | | | |
| a. Propuesto | SI | Iniciativa de Ley de Ingresos y Proyecto de Presupuesto de Egresos | 0.00 | pesos | Art. 6 y 19 de la LDF | |
| b. Estimado/Aprobado | SI | Ley de Ingresos y Presupuesto de Egresos | 0.00 | pesos | Art. 6 y 19 de la LDF | |
| c. Devengado | SI | Cuenta Pública / Formato 4 LDF | 583,032.78 | pesos | Art. 6 y 19 de la LDF | |
| 3 Financiamiento Neto dentro del Techo de Financiamiento Neto (l) | | | | | | |
| a. Propuesto | N/A | Iniciativa de Ley de Ingresos | 0.00 | pesos | Art. 6, 19 y 46 de la LDF | NO APLICA |
| b. Estimada | N/A | Ley de Ingresos | 0.00 | pesos | Art. 6, 19 y 46 de la LDF | NO APLICA |
| c. Devengado | N/A | Cuenta Pública / Formato 4 LDF | 0.00 | pesos | Art. 6, 19 y 46 de la LDF | NO APLICA |
| 4 Recursos destinados a la atención de desastres naturales | | | | | | |
| a. Asignación al fideicomiso para desastres naturales (m) | N/A | Reporte Trim. Formato 6 a) | 0.00 | pesos | Art. 9 de la LDF | NO APLICA |
| a.1 Aprobado | N/A | Cuenta Pública / Formato 6 a) | 0.00 | pesos | Art. 9 de la LDF | NO APLICA |
| a.2 Pagado | N/A | Autorizaciones de recursos aprobados por el FONDEN | 0.00 | pesos | Art. 9 de la LDF | NO APLICA |
| b. Aportación prometida realizada por la Entidad Federativa durante los 5 ejercicios previos, para infraestructura dañada por desastres naturales (n) | N/A | Cuenta Pública / Auxiliar de Cuentas | 0.00 | pesos | Art. 9 de la LDF | NO APLICA |
| c. Saldo del fideicomiso para desastres naturales (o) | N/A | Autorizaciones de recursos aprobados por el FONDEN | 0.00 | pesos | Art. 9 de la LDF | NO APLICA |
| d. Costo prometido de los últimos 5 ejercicios de la reconstrucción de infraestructura dañada por desastres naturales (p) | N/A | | | pesos | | |
| 5 Techo para servicios personales (q) | | | | | | |
| a. Asignación en el Presupuesto de Egresos | SI | Reporte Trim. Formato 6 d) | 77,331,412.24 | pesos | Art. 10 y 21 de la LDF | |
| b. Devengado | SI | Reporte Trim. Formato 6 d) | 72,286,326.19 | pesos | Art. 13 Tracc. V y 21 de la LDF | |
| 6 Provisiones de gasto para compromisos de pago derivados de APPS (r) | | | | | | |
| a. Asignación en el Presupuesto de Egresos | N/A | Presupuesto de Egresos | 0.00 | pesos | Art. 11 y 21 de la LDF | NO APLICA |
| 7 Techo de ADEFAS para el ejercicio fiscal (s) | | | | | | |
| a. Propuesto | N/A | Proyecto de Presupuesto de Egresos | 0.00 | pesos | Art. 12 y 20 de la LDF | NO APLICA |
| b. Aprobado | N/A | Reporte Trim. Formato 6 a) | 0.00 | pesos | Art. 12 y 20 de la LDF | NO APLICA |
| c. Devengado | N/A | Cuenta Pública / Formato 6 a) | 0.00 | pesos | Art. 12 y 20 de la LDF | NO APLICA |
| B. INDICADORES CUALITATIVOS | | | | | | |
| 1 Iniciativa de Ley de Ingresos y Proyecto de Presupuesto de Egresos | | | | | | |
| a. Objetivos anuales, estrategias y metas para el ejercicio fiscal (t) | SI | Iniciativa de Ley de Ingresos y Proyecto de Presupuesto de Egresos | | | Art. 5 y 18 de la LDF | Se aprueban dentro del Programa Operativo Anual y Presupuesto Basado en Resultados |

| | | | | | | | | | | | | |
|--|----|--|-----|---|--|---------------|--|-------|--|-----------------------------------|--|--|
| | b. | Proyecciones de ejercicios posteriores (u) | SI | Iniciativa de Ley de Ingresos y Proyecto de Presupuesto de Egresos / Formatos 7 a) y b) | | | | | | Art. 5 y 18 de la LDF | Se presentan en el presupuesto de egresos conforme a los formatos expedidos por la CONAC y la LDF | |
| | c. | Descripción de riesgos relevantes y propuestas de acción para enfrentarlos (v) | SI | Iniciativa de Ley de Ingresos y Proyecto de Presupuesto de Egresos | | | | | | Art. 5 y 18 de la LDF | Se presentan en la MARI Matriz de Riesgos, así como las acciones de mitigación | |
| | d. | Resultados de ejercicios fiscales anteriores y el ejercicio fiscal en cuestión (w) | SI | Iniciativa de Ley de Ingresos y Proyecto de Presupuesto de Egresos / Formatos 7 c) y d) | | | | | | Art. 5 y 18 de la LDF | Se presentan en el presupuesto de egresos conforme a los formatos expedidos por la CONAC y la LDF | |
| | e. | Estudio actuarial de las pensiones de sus trabajadores (x) | SI | Proyecto de Presupuesto de Egresos / Formato 8 | | | | | | Art. 5 y 18 de la LDF | Se cuenta con el y se presenta dentro de la documentación conforme a lo dispuesto por la ASECVIALDFE | |
| 2 Balance Presupuestario de Recursos Disponibles, en caso de ser negativo | | | | | | | | | | | | |
| | a. | Razones excepcionales que justifican el Balance Presupuestario de Recursos Disponibles negativo (y) | N/A | Iniciativa de Ley de Ingresos o Proyecto de Presupuesto de Egresos | | | | | | Art. 6 y 19 de la LDF | BALANCE PRESUPUESTARIO POSITIVO | |
| | b. | Fuente de recursos para cubrir el Balance Presupuestario de Recursos Disponibles negativo (z) | N/A | Iniciativa de Ley de Ingresos o Proyecto de Presupuesto de Egresos | | | | | | Art. 6 y 19 de la LDF | BALANCE PRESUPUESTARIO POSITIVO | |
| | c. | Número de ejercicios fiscales y acciones necesarias para cubrir el Balance Presupuestario de Recursos Disponibles negativo (aa) | N/A | Iniciativa de Ley de Ingresos o Proyecto de Presupuesto de Egresos | | | | | | Art. 6 y 19 de la LDF | BALANCE PRESUPUESTARIO POSITIVO | |
| | d. | Informes Trimestrales sobre el avance de las acciones para recuperar el Balance Presupuestario de Recursos Disponibles (bb) | N/A | Reporte Trim. y Cuenta Pública | | | | | | Art. 6 y 19 de la LDF | BALANCE PRESUPUESTARIO POSITIVO | |
| 3 Servicios Personales | | | | | | | | | | | | |
| | a. | Remuneraciones de los servidores públicos (cc) | SI | Proyecto de Presupuesto | | 77,331,412.24 | | pesos | | Art. 10 y 21 de la LDF | Se presenta en el apartado especial conforme lo establecido por la LDF y la ASECVIALDFE | |
| | b. | Previsiones salariales y económicas para cubrir incrementos salariales, creación de plazas y otros (dd) | SI | Proyecto de Presupuesto | | 0 | | pesos | | Art. 10 y 21 de la LDF | No se cuenta con incremento de plazas | |
| INDICADORES DEL EJERCICIO PRESUPUESTARIO | | | | | | | | | | | | |
| A. INDICADORES CUANTITATIVOS | | | | | | | | | | | | |
| 1 Ingresos Excedentes derivados de Ingresos de Libre Disposición | | | | | | | | | | | | |
| | a. | Monto de Ingresos Excedentes derivados de ILD (ee) | N/A | Cuenta Pública / Formato 5 | | 0.00 | | pesos | | Art. 14 y 21 de la LDF | NO SE TUVIERON INGRESOS EXCEDENTES | |
| | b. | Monto de Ingresos Excedentes derivados de ILD destinados al fin del A.14, fracción I de la LDF (ff) | N/A | Cuenta Pública | | 0.00 | | pesos | | Art. 14 y 21 de la LDF | NO SE TUVIERON INGRESOS EXCEDENTES | |
| | c. | Monto de Ingresos Excedentes derivados de ILD destinados al fin del A.14, fracción II, a) de la LDF (gg) | N/A | Cuenta Pública | | 0.00 | | pesos | | Art. 14 y 21 de la LDF | NO SE TUVIERON INGRESOS EXCEDENTES | |
| | d. | Monto de Ingresos Excedentes derivados de ILD destinados al fin del A.14, fracción II, b) de la LDF (hh) | N/A | Cuenta Pública | | 0.00 | | pesos | | Art. 14 y 21 de la LDF | NO SE TUVIERON INGRESOS EXCEDENTES | |
| | e. | Monto de Ingresos Excedentes derivados de ILD destinados al fin del artículo noveno transitorio de la LDF (ii) | N/A | | | 0.00 | | pesos | | Art. Noveno Transitorio de la LDF | NO SE TUVIERON INGRESOS EXCEDENTES | |
| | f. | Monto de Ingresos Excedentes derivados de ILD destinados al fin señalado por el Artículo 14, párrafo segundo y en el artículo 21 y Noveno Transitorio de la LDF (jj) | N/A | | | 0.00 | | pesos | | Art. 14 y 21 de la LDF | NO SE TUVIERON INGRESOS EXCEDENTES | |

Monto de Ingresos Excedentes devueltos de ILD en un nivel de endeudamiento sostenible de acuerdo al Sistema de Alertas hasta por el 5% de los recursos para cubrir el Gasto Corriente (kk)

| | | | | | | | | |
|--|---|-----|---|--|------|-------|----------------------------------|------------------------------------|
| | | N/A | | | 0.00 | pesos | Art. 14 y 21 de la LDF | NO SE TUVIERON INGRESOS EXCEDENTES |
| E. INDICADORES CUALITATIVOS | | | | | | | | |
| 1 | Análisis Costo-Beneficio para programas o proyectos de inversión mayores a 10 millones de UDIS (ll) | N/A | Página de internet de la Secretaría de Finanzas o Tesorería Municipal | | | | Art. 13 frac. III y 21 de la LDF | NO APLICA |
| 2 | Análisis de conveniencia y análisis de transferencia de riesgos de los proyectos APPs (mm) | N/A | Página de internet de la Secretaría de Finanzas o Tesorería Municipal | | | | Art. 13 frac. III y 21 de la LDF | NO APLICA |
| 3 | Identificación de población objetivo, destino y temporalidad de subsidios (nn) | N/A | Página de internet de la Secretaría de Finanzas o Tesorería Municipal | | | | Art. 13 frac. VII y 21 de la LDF | NO APLICA |
| A. INDICADORES DE DEUDA PÚBLICA | | | | | | | | |
| A. INDICADORES CUANTITATIVOS | | | | | | | | |
| 1 | Obligaciones a Corto Plazo | N/A | | | 0.00 | pesos | Art. 30 frac. I de la LDF | NO APLICA |
| | a. Límite de Obligaciones a Corto Plazo (oo) | N/A | | | | | | |
| | b. Obligaciones a Corto Plazo (pp) | N/A | | | 0.00 | pesos | Art. 30 frac. I de la LDF | NO APLICA |

Bajo protesta de decir verdad declaramos que los Estados Financieros y sus notas, son razonablemente correctos y son responsabilidad del emisor.


P. HERIBERTO PÉREZ VALDES
 SUBDIRECTOR ADMINISTRATIVO


M. P. SARAIBU CADENAS RODRIGUEZ
 DIRECTORA DE PLANEACION Y VINCULACION


DR. LUIS CARLOS ANGARES VIDAL
 DIRECTOR GENERAL